


2012

# Anuario Estadístico

Control de la Oferta de Drogas



Unidad de  
Información y  
Estadística  
Nacional sobre

## Introducción

En la “Estrategia sobre Drogas del Hemisferio 2010” se plantean una serie de medidas relacionadas con la Reducción de la Demanda, Reducción de la Oferta, así como las Acciones de Control; con el fin de enfrentar las diferentes facetas y manifestaciones del problema de las Drogas en el Hemisferio.

Una de esas estrategias se relaciona con la toma de decisiones basada en la “información”, para lo cual se deberá contar con datos disponibles, procedimientos y metodologías que permitan la formulación, análisis e interpretación de datos y así tomar decisiones políticas acertadas en este campo.

De esta manera el presente *“Anuario Estadístico sobre Control de la Oferta de Drogas”*, tiene como fin prioritario brindar las principales tendencias, comportamientos y datos estadísticos relevantes relacionados con el panorama en el control, fiscalización, actividades conexas en la legitimación de capitales en el período comprendido entre los años 2007 a 2012.

En este campo; se aporta información sobre la producción de drogas, en particular de marihuana, así como el número de decomisos, precios de las drogas, principales indicadores policiales y judiciales, entre otros. Sin omitir datos sobre tráfico de armas, sicariato; como delitos conexas que están directamente relacionados con la violencia y el narcotráfico en el país.

Por otra parte, se incluye un extensivo capítulo relacionado con el control y la fiscalización de precursores y químicos esenciales.

Se aporta también, información sobre las actividades delictivas relacionadas con la legitimación de capitales y actividades conexas y el impacto que han tenido al contar con legislación actualizada, tecnología de avanzada para las investigaciones tanto financieras como informáticas.

Finalmente, una mención especial de gratitud para todas las personas e instituciones que con su aporte hicieron posible la elaboración del presente informe. Gracias a todos.

# Contenido

Introducción.....	2
Cultivos ilícitos.....	4
Tráfico de drogas .....	9
Estadísticas Policiales y Judiciales .....	20
Organizaciones criminales desarticuladas.....	34
Armas de fuego decomisadas al narcotráfico y muertes producto de presunto sicariato... 37	
Control y fiscalización de Precursores y Químicos esenciales.....	41
Legitimación de capitales.....	47
Administración de Activos Decomisados.....	51
Cooperación internacional en el ámbito judicial de la ley 8204.....	56
Fuentes de información.....	59

## Índice de cuadros

Cuadro	Título	Página
1	Costa Rica. Plantaciones de cannabis destruidas. 2007-2012	7
2	Costa Rica. Áreas de cultivo de cannabis destruidas. 2007-2012	8
3	Costa Rica. Cantidad decomisada según provincia por tipo de droga. 2007-2012	10
4	Principales cantones de incautación de cocaína. Año 2012	10
5	Principales cantones de incautación de marihuana. Año 2012	11
6	Principales cantones de incautación de crack. Año 2012	11
7	Decomisos de drogas Aeropuerto Internacional Juan Santamaría. 2007-2012	12
8	Cantidad incautada según tipo de droga por puesto fronterizo. 2007-2012	14
9	Cantidad incautada según fuerza policial por tipo de droga. 2007-2012	15
10	Precio estimado de las distintas drogas decomisadas según presentación. 2006-2012	16
11	Costo total estimado de las distintas drogas decomisadas según presentación. 2006-2012	16
12	Grado de pureza reportada en la droga decomisada. 2007-2012	17
13	Destrucciones de droga realizadas según tipo de droga por año. 2007-2012	17
14	Operativos antidrogas realizados por provincia. 2007-2012	19
15	Costa Rica. Personas detenidas por infracción a la Ley N° 8204. 2007-2012	22
16	Costa Rica. Personas procesadas por infracción a la Ley N° 8204. 2007-2012	23
17	Costa Rica. Personas condenadas por delitos contra la Ley N° 8204, según grupos de edad por año. 2007-2012	25
18	Tasa de infracciones a la Ley N° 8204 por 100 mil habitantes	27

19	Costa Rica. Personas detenidas por tráfico de drogas. 2007-2012	28
20	Costa Rica. Personas detenidas por tráfico de drogas, según mes. 2012	29
21	Costa Rica. Personas procesadas por tráfico de drogas. 2007-2012	30
22	Número de detenidos por lavado de activos según año por sexo.2007-2012	32
23	Numero de procesados por lavado de activos.2007-2012	32
24	Costa Rica. Personas condenadas por el delito de legitimación de capitales según año por sexo. 2007-2012	33
25	Costa Rica. Organizaciones delictivas desarticuladas 2007-2012	35
26	Costa Rica. Armas de fuego decomisadas vinculadas al narcotráfico. 2007-2012	38
27	Costa Rica. Muertes producto de presunto sicariato. 2007-2012	39
28	Control y fiscalización de precursores.2007-2012	43
29	Mecanismos aplicados para fiscalizar Precursores y Químicos esenciales.2007-2012	43
30	Desvíos detectados a nivel nacional.2007-2012	44
31	Tráfico ilícito de precursores en el territorio nacional.2007-2012	44
32	Alertas generadas a nivel nacional o internacional por desvío de precursores.2007-2012	45
33	Numero de reportes de Operaciones Sospechosas según Superintendencia por año.2007-2012	49
34	Cantidad de dinero decomisado según tipo de moneda.2007-2012	49
35	Cantidad de dinero comisado según tipo de moneda.2007-2012	53
36	Costa Rica. Bienes decomisados por año. 2007-2012	53
37	Cantidad de bienes subastados según tipo	54
38	Solicitudes de extradición realizadas.2007-2012	55
39	Solicitudes de extradición respondidas.2007-2012	57
40	Solicitudes de asistencia judicial realizadas.2007-2012	58
41	Solicitudes de asistencia judicial respondidas.2007-2012	58

## Cultivos Ilícitos

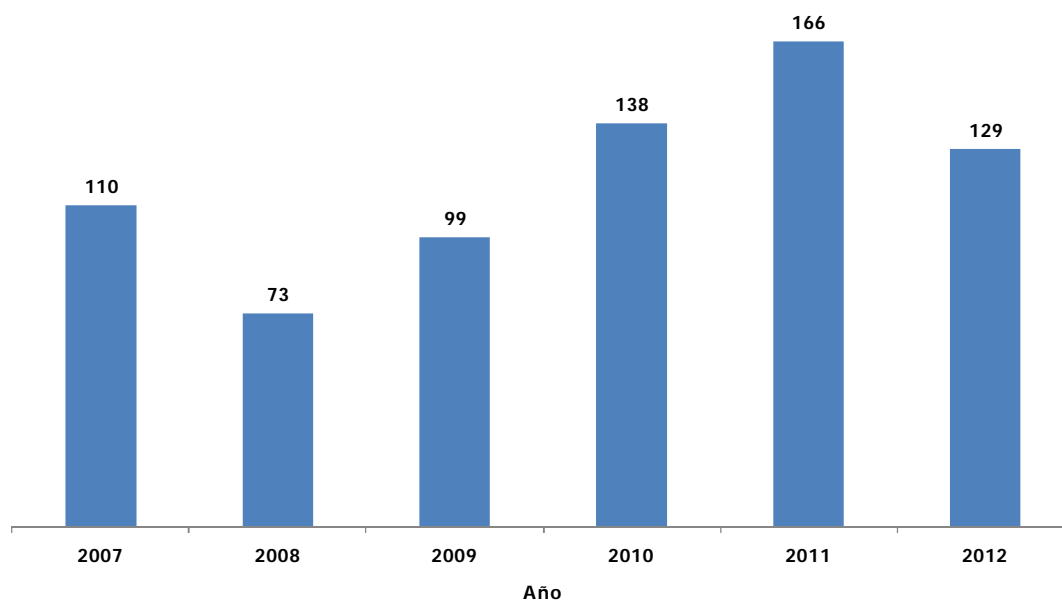
## Plantaciones de cannabis destruidas

**Cuadro 1**  
**Costa Rica**  
**Plantaciones de cannabis destruidas**  
**2007-2012**

Año	Cultivos erradicados
2007	110
2008	73
2009	99
2010	138
2011	166
2012	129
<b>Total</b>	<b>715</b>
<b>Promedio</b>	<b>119,2</b>

Fuente: Policía de Control de Drogas (PCD)

**Gráfico 1**  
**Costa Rica**  
**Plantaciones de cannabis destruidas**  
**2007-2012**



Fuente: Policía de Control de Drogas (PCD)

## Área de cultivos de cannabis destruidos (en hectáreas)

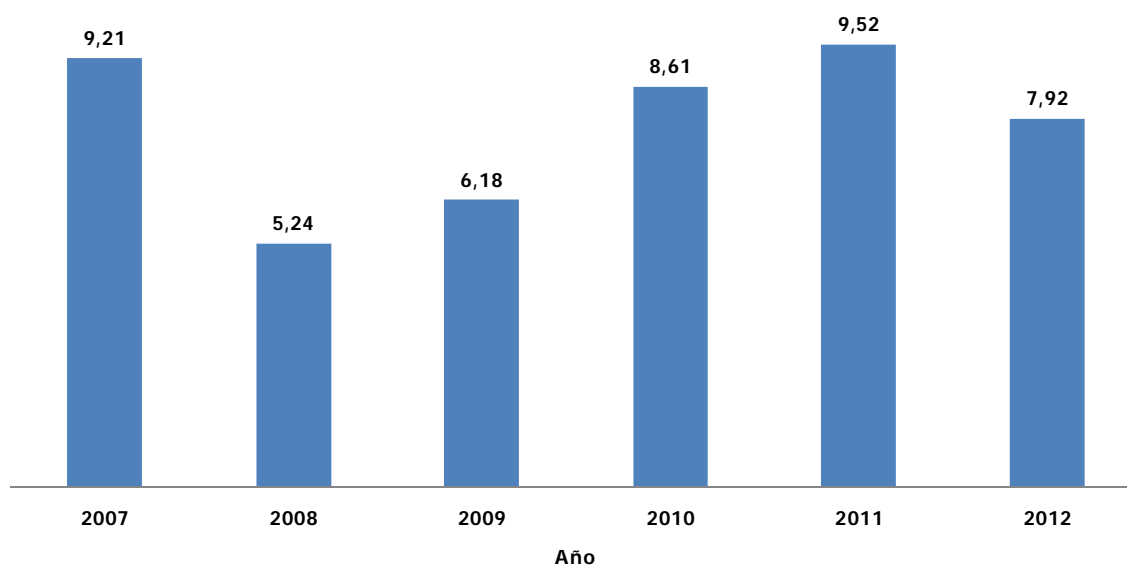
**Cuadro 2**  
**Costa Rica**  
**Áreas de cultivo de cannabis destruidas**  
**2007-2012**

Año	Área de cultivo de Cannabis (ha) *
2007	9,21
2008	5,24
2009	6,18
2010	8,61
2011	9,52
2012	7,92
<b>Total</b>	<b>46,68</b>
<b>Promedio</b>	<b>7,78</b>

Fuente: Policía de Control de Drogas (PCD)

\*ha: hectáreas

**Gráfico 2**  
**Costa Rica**  
**Áreas de cultivo de cannabis destruidas**  
**(hectáreas)**





## Tráfico de drogas

## Decomisos de drogas según provincia

**Cuadro 3**  
Costa Rica  
Cantidad decomisada según provincia por tipo de droga  
Año 2012

Provincia	Cocaína Kg	Crack piedras*	Marihuana plántulas	Marihuana picadura (Kg)	Hachis**** (kg)	Heroína (kg)	Extasis dosis**	LSD*** dosis
San José	913,53	77.753	18.771	107,90	0,0	0,56	164	5
Alajuela	705,70	21.974	239	28,37	0,0	1,31	19	0
Cartago	1,64	21.401	187	19,19	0,0	0,00	10	0
Heredia	9,64	6.803	16	8,30	0,0	0,00	0	0
Guanacaste	4.122,65	4.876	1.555	10,50	0,0	11,40	5	0
Puntarenas	3.423,00	11.517	181.084	70,41	0,0	0,00	36	0
Limón	2.839,32	11.982	762.331	2764,82	0,0	0,00	61	0
<b>Total</b>	<b>12.015,48</b>	<b>156.306</b>	<b>964.183</b>	<b>3.009,49</b>	<b>0,00</b>	<b>13,00</b>	<b>294</b>	<b>5</b>

Fuente: Información proporcionada por Ministerio de Seguridad Pública (D.I.P.O.L.), Policía de Control de Drogas (P.C.D) y Oficina de Planes y Operaciones del OIJ  
Elaboración propia. Unidad de Información y Estadística Nacional sobre Drogas

\* una piedra de crack pesa aproximadamente 0,15 g

\*\* Cada dosis equivale a una tableta

\*\*\*Equivale a una dosis de LSD

\*\*\*\*Hachis: Resina de Cannabis: que contiene de 2% a 10% de THC (Tetrahidrocannabinol)

**Cuadro 4**  
Principales cantones de incautación de cocaína  
Año 2012

posición	Cocaína cantón	cantidad (g)
1	La Cruz	3.652.612,0
2	Limón	2.030.561,5
3	Golfito	1.970.006,5
4	Puntarenas	1.088.102,0
5	San José	934.752,8
6	Siquirres	695.000,0
7	Osa	661.005,0
8	Aguirre	653.000,0
9	San Ramón	629.000,0
10	Alajuela	334.061,8

Fuente: Policía de Control de Drogas. Oficina de Planes y Operaciones(OIJ)

**Cuadro 5**  
**Principales cantones de incautación de marihuana**  
**Año 2012**

posición	Marihuana cantón	cantidad (g)
1	Limón	2.565.490,2
2	Guácimo	54.060,0
3	Pococí	38.350,0
4	Buenos Aires	32.000,0
5	Matina	28.473,5
6	Pérez Zeledón	22.912,5
7	Siquirres	12.119,8
8	San José	10.793,8
9	Tibás	9.493,6
10	Alajuela	8.448,8

Fuente: Policía de Control de Drogas. Oficina de Planes y Operaciones(OIJ)

**Cuadro 6**  
**Principales cantones de incautación de crack**  
**Año 2012**

posición	Crack cantón	pedras
1	San José	9.220
2	Alajuela	2.712
3	Desamparados	1.892
4	San Carlos	1.312
5	Limón	1.089
6	Tibás	953
7	Los Chiles	833
8	Pococí	814
9	Upala	758
10	Santa Ana	724

Fuente: Policía de Control de Drogas. Oficina de Planes y Operaciones(OIJ)

1 piedra equivale a 0,15 g

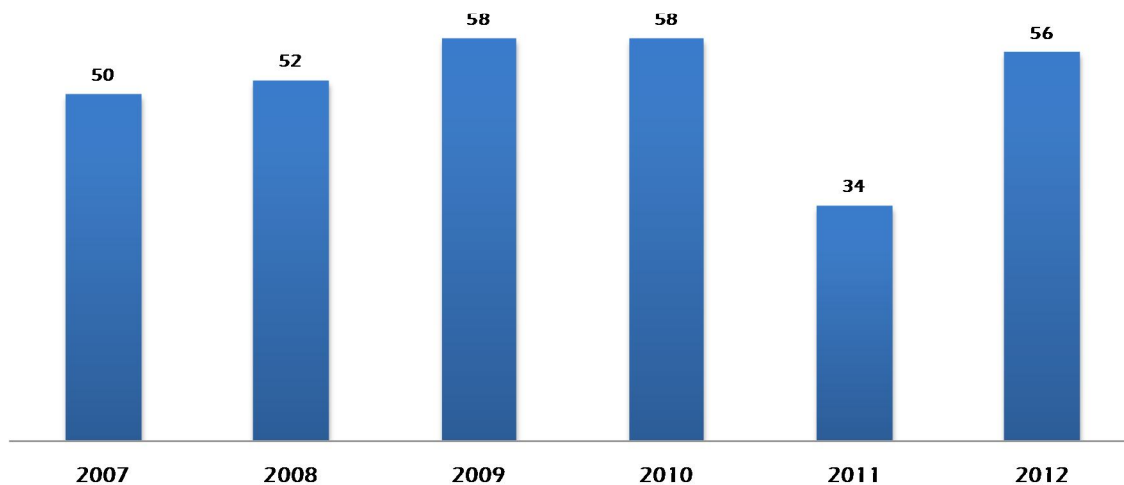
## Incautaciones realizadas en el Aeropuerto Internacional Juan Santamaría

Cuadro 7  
Decomisos de drogas Aeropuerto Internacional Juan Santamaría  
2007-2012

Año	Cocaína (gr)	Heroína (gr)	Tipo de droga		MDMA (Extasis/Unids)
			Marihuana	Picadura (gr)	
2007	305.017,0	795,0	2.140,0		18.485
2008	213.943,0	3.148,0	0,0		0
2009	20.264,2	1.303,0	0,3		0
2010	108.867,5	0,0	2.153,0		0
2011	43.759,0	725,0	0,0		0
2012	51.193,0	1.306,0	484,0		0
<b>Total</b>	<b>743.043,6</b>	<b>7.277,0</b>	<b>4.777,3</b>		<b>18.485</b>
<b>Promedio</b>	<b>123.840,6</b>	<b>1.212,8</b>	<b>796,2</b>		<b>-</b>

Fuente: Policía de Control de Drogas. Ministerio de Seguridad Pública

**Gráfico 3**  
**Número de envíos tipo courier de drogas decomisados desde y hacia Costa Rica según año**  
**Período 2007-2012**



**Fuente: Policía de Control de Drogas (PCD)**

En lo que a decomisos de droga en envíos tipo Courier se refiere la principal droga decomisada es la cocaína en cantidades que rara vez sobrepasan los dos kilos

En el período de estudio se evidencia por este medio el movimiento de medicamentos controlados de forma ilícita.

Además se ha decomisado marihuana y heroína en pequeñas cantidades.

Las modalidades de ocultamiento por esta vía presentan gran variedad de métodos tales como en enlatados, libros, aparatos electrónicos, estuches de cosméticos, envoltorios de regalo, sobres manila, artesanías, pelotas de tenis, tableros de ajedrez, entre otros. Es notable la gran variedad de formas que utilizan los traficantes para ocultar la droga y al ser tan variado no es posible determinar el método más utilizado para esconder el producto ilegal

## Decomisos de droga en puestos fronterizos

Cuadro 8  
Costa Rica  
Cantidad de droga incautada según tipo de droga por puesto fronterizo  
Período 2007-2012

Puesto Fronterizo	Marihuana (gr)	Cocaína (kg)	Heroína (kg)
<b>Paso Canoas</b>	<b>4511,31</b>	<b>255,73</b>	<b>6,57</b>
2007	4477,0	12,0	0,0
2008	4,0	78,6	0,0
2009	27,5	29,1	2,0
2010	1,8	0,0	0,0
2011	0,0	0,0	4,6
2012	1,1	136,0	0,0
<b>Peñas Blancas</b>	<b>2.166,25</b>	<b>11.828,41</b>	<b>30,86</b>
2007	0,0	774,5	9,7
2008	2.128,0	1.702,0	6,7
2009	0,0	4.009,0	0,0
2010	37,0	403,0	3,0
2011	1,3	1.427,2	0,0
2012	0,0	3.512,6	11,4
<b>Total</b>	<b>6.677,56</b>	<b>12.084,14</b>	<b>37,43</b>

Fuente: Policía de Control de Drogas(PCD). Ministerio de Seguridad Pública

## Incautaciones de droga según Agencia Policial

**Cuadro 9**  
Cantidad decomisada según fuerza policial, por tipo de droga  
2007-2012

Año	Cocaína Kg	Crack piedras*	Marihuana plántulas	Marihuana picadura (Kg)	Heroína (kg)	Extasis dosis**	LSD dosis***
<b>2007</b>							
Policia de Control de Drogas	18.488,2	18.038	2.274.935	4.639,2	10,5	18.947	0
Organismo de Investigación Judicial	11.967,0	37.399	241	22,6	5,7	9	0
Fuerza Pública	966,8	77.355	1.228	137,7	0,9	65	0
<b>2008</b>							
Policia de Control de Drogas	11.996,5	22.915	1.360.457	4.543,5	94,3	24	16
Organismo de Investigación Judicial	4.038,5	25.555	5.034	82,2	0,0	26	101
Fuerza Pública	132,6	152.627	38.382	183,2	0,0	296	0
<b>2009</b>							
Policia de Control de Drogas	11.555,9	50.100	1.678.068	181,2	5,2	72	0
Organismo de Investigación Judicial	4.077,9	9.689	512	1.433,2	0,0	1	0
Fuerza Pública	8.782,9	199.773	313.634	449,9	1,7	343	0
<b>2010</b>							
Policia de Control de Drogas	3.759,1	32.009	1.941.458	267,1	109,5	77	0
Organismo de Investigación Judicial	6.063,6	11.336	94.607	110,1	0,0	198	0
Fuerza Pública	136,1	155.597	18.125	198,8	0,0	99	0
<b>2011</b>							
Policia de Control de Drogas	7.175,6	15.302	1.448.424	1.324,5	10,8	19.071	0
Organismo de Investigación Judicial	1.173,1	12.742	4.529	120,4	230,0	0	16
Fuerza Pública	604,3	135.204	36.306	205,6	0,0	112	0
<b>2012</b>							
Policia de Control de Drogas	12.141,95	10.850	941.874	2.761,7	0,01	0	5
Organismo de Investigación Judicial	2.000,99	21.586	13.068	84,6	0,2	3	0
Fuerza Pública	1.453,2	124.376	10.378	224,2	12,7	290	0
<b>Total</b>	<b>15.596,1</b>	<b>156.812,3</b>	<b>965.320,0</b>	<b>3.070,5</b>	<b>13,0</b>	<b>293</b>	<b>5</b>

Fuente: Información proporcionada por Ministerio de Seguridad Pública, Policía de Control de Drogas, Oficina de Planes y Operaciones, OUI

Elaboración propia. Unidad de Información y Estadística Nacional sobre Drogas

\* una piedra de crack pesa aproximadamente 0,15 g

\*\* Cada dosis equivale a una tableta

\*\*\*Equivale a una dosis de LSD

**Cuadro 10**  
**Precio estimado de las distintas drogas decomisadas según presentación**  
**2006-2012**

Tipo de droga	Contenido	2006- 2009		2010-2012	
		Precio en ¢		Precio en ¢	
		Mínimo	Máximo	Mínimo	Máximo
Cocaína al mayoreo		<b>Información no disponible</b>			
Crack					
Marihuana					
Heroína*					
Éxtasis					
LSD					

Fuente: Elaboración propia con información suministrada por Policía de Control de Drogas (PCD) Ministerio de Seguridad Pública

**Cuadro 11**  
**Costo total estimado de las distintas drogas decomisadas según presentación**  
**2006-2012**

Tipo de droga	Contenido	Precio promedio	Cantidad droga decomisada (año2012)	Costo total ¢
Cocaína al mayoreo		<b>Información no disponible</b>		
Crack				
Marihuana				
Heroína*				
Éxtasis				
LSD				

Fuente: Elaboración propia con información suministrada por Policía de Control de Drogas (PCD). Ministerio de Seguridad Pública



## Grados de pureza de la Cocaína y heroína incautada

**Cuadro 12**  
Grado de pureza (%) reportada en la droga decomisada  
2007-2012

Año	Cocaína			Heroína		
	media	limite cuartil superior	limite cuartil inferior	media	limite cuartil superior	limite cuartil inferior
2007	82,0	-	-	81,0	-	-
2008	82,0	-	-	81,0	-	-
2009	70,7	77,5	62,9	-	-	-
2010	68,6	74,5	59,1	64,0	73,0	45,5
2011	69,9	77,2	64,3	81,0	85,0	68,0
2012	77,9	84,9	70,8	68,9	77,5	56,0

Fuente: Laboratorio de Ciencias Forenses. Sección de Química Analítica. OIJ

## Cantidad de droga destruida según tipo de droga

**Cuadro 13**  
Destrucciones de droga realizadas, según tipo de droga por año  
2007-2012

Tipo de droga	2007	2008	2009	2010*	2011	2012**
Cocaína HCl (g)	29.146.892,4	15.774.208,6	18.384.658,7	-	19.556.380,0	3.449.830,1
Cocaína base (g)	992.374,9	12,1	2.831,6	-	0,0	-
Crack (g)	46.630,9	4.526,6	17.333,5	-	1.190,0	-
Marihuana (g)	448.644,7	4.287.845,7	754.842,8	-	1.890.580,0	66.303,0
Plantas, ramas, tallos (unidades)	3.055,0	347	12.373	-	0	-
Semillas (g)	6.033,4	2.404,2	779,0	-	0,0	-
Marihuana hachis (g)	118,5	0,0	0,0	-	0,0	-
Heroína (g)	41.744,8	91.996,7	32.736,6	-	230.530,0	-
Pseudoefedrina HCl (g)	0,0	0,0	0,0	-	19.770,0	-
Fenilpropanolamina (PPA) (g)	0,0	0,0	29.810,0	-	0,0	-
Morfina (ampollas)	0	0	44	-	0	-
Decomisos al menudeo sin identificar ni cuantificar (g)	0,0	0,0	0,0	-	3.151.240,0	-

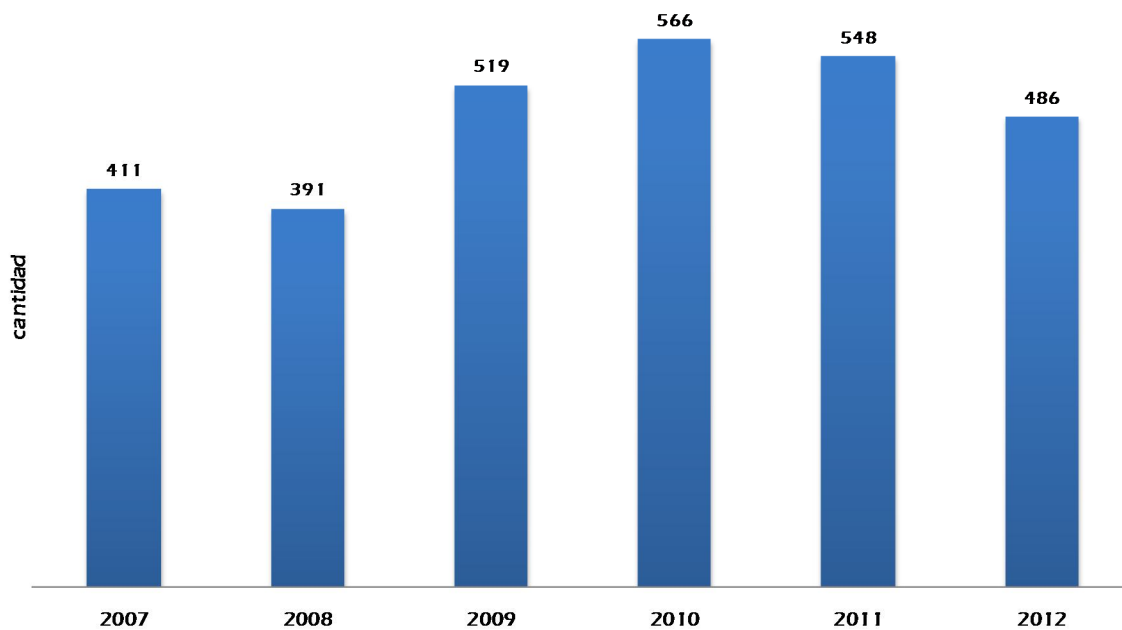
Fuente: Laboratorio de Ciencias Forenses. Sección de Química Analítica. Organismo de Investigación Judicial

\*En el año 2010 no se realizaron destrucciones por no contarse con un equipo seguro para la incineración de la droga decomisada

\*\*En el año 2012, se destruyeron 9.923,18 g de resina de cocaína

### Intervenciones (operativos) policiales

Gráfico 4  
Costa Rica  
Número de operaciones antidrogas realizadas  
2007-2012



Fuente: Policía de Control de Drogas (PCD). Ministerio de Seguridad Pública

Operativos antidrogas realizados por provincia

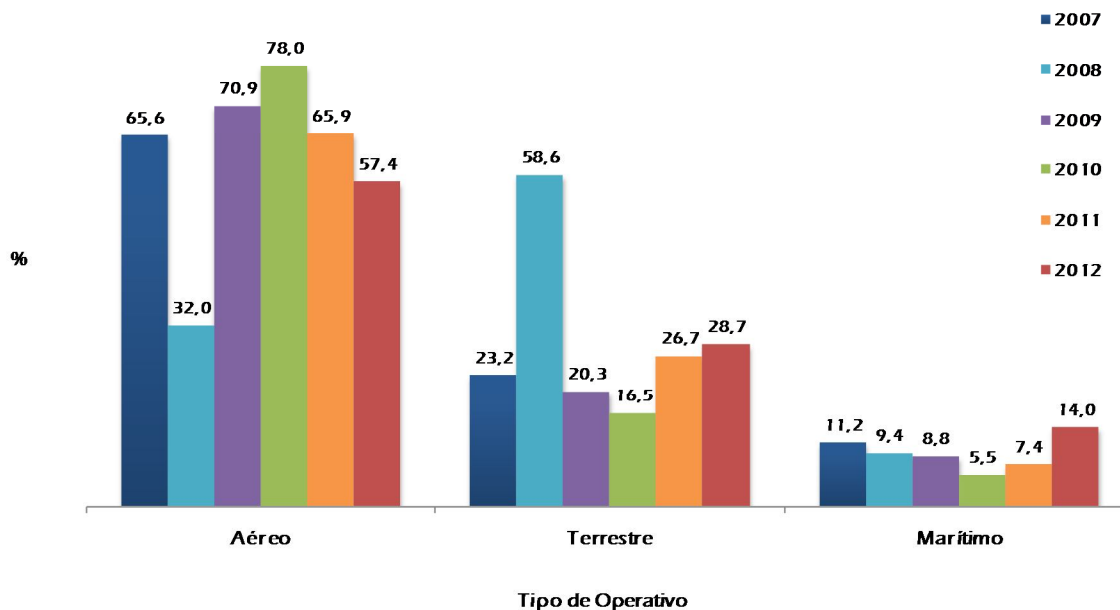
Cuadro 14  
Operativos antidrogas realizados por provincia  
2007-2012

Provincia	2007	2008	2009	2010	2011	2012
San José	88	93	112	143	127	129
Alajuela	83	85	143	111	112	78
Cartago	11	14	11	9	15	7
Heredia	4	3	4	7	10	3
Guanacaste	27	32	64	45	38	42
Puntarenas	68	64	77	63	94	97
Limón	130	99	107	186	142	126
Fuera del país	0	1	1	2	10	4
<b>Total</b>	<b>411</b>	<b>391</b>	<b>519</b>	<b>566</b>	<b>548</b>	<b>486</b>

Fuente: Policía de Control de Drogas(PCD). Ministerio de Seguridad Pública

Porcentaje de operativos antidrogas realizados según ruta de tráfico

Gráfico 5  
Operaciones de Tráfico Internacional  
Año 2007-2012



Fuente: Policía de Control de Drogas (PCD). Ministerio de Seguridad Pública

## Estadísticas Policiales y Judiciales

De conformidad con el Artículo 1° de la **Ley N° 8204 "Sobre estupefacientes, sustancias sicotrópicas, drogas de uso no autorizado, actividades conexas, legitimación de capitales y financiamiento al terrorismo"** ; se regula la prevención, el suministro, la prescripción, la administración, la manipulación, el uso, la tenencia, el tráfico y la comercialización de estupefacientes, psicotrópicos, sustancias inhalables y demás drogas y fármacos susceptibles de producir dependencia física o psíquica, incluidos en la Convención Única sobre Estupefacientes de las Naciones Unidas, del 30 de mayo de 1961, aprobada por Costa Rica mediante la Ley N° 4544, del 18 de marzo de 1970, enmendada a la vez por el Protocolo de Modificación de la Convención Única sobre Estupefacientes, Ley N° 5168, del 8 de enero de 1973; así como en el Convenio de Viena sobre Sustancias Psicotrópicas, del 21 de febrero de 1971, aprobado por Costa Rica mediante la Ley N° 4990, del 10 de junio de 1972; asimismo, en la Convención de las Naciones Unidas contra el Tráfico Ilícito de Estupefacientes y Sustancias Psicotrópicas, del 19 de diciembre de 1988 (Convención de 1988), aprobada por Costa Rica mediante la Ley N° 7198, del 25 de setiembre de 1990.

Además, se regulan las listas de estupefacientes, psicotrópicos y similares lícitos, que elaborarán y publicarán en La Gaceta el Ministerio de Salud y el Ministerio de Agricultura y Ganadería (MAG); asimismo, se ordenan las regulaciones que estos Ministerios dispondrán sobre la materia.

También se regulan el control, la inspección y fiscalización de las actividades relacionadas con sustancias inhalables, drogas o fármacos y de los productos, materiales y sustancias químicas que intervienen en la elaboración o producción de tales sustancias; todo sin perjuicio de lo ordenado sobre esta materia en la Ley General de Salud, N° 5395, del 30 de octubre de 1973, y sus reformas; la Ley General de Salud Animal, N° 6243, del 2 de mayo de 1978, y sus reformas; la Ley de Ratificación del Contrato de Préstamo suscrito entre el Gobierno de Costa Rica y el Banco Interamericano de Desarrollo, para un Programa de Desarrollo Ganadero y Sanidad Animal (PROGASA), N° 7060, del 25 de marzo de 1987.

Además, se regulan y sancionan las actividades financieras, con el fin de evitar la penetración de capitales provenientes de delitos graves y de todos los procedimientos que puedan servir como medios para legitimar dichos capitales.

Para los efectos de esta Ley, por delito grave se entenderá la conducta que constituya un delito punible con una privación de libertad de cuatro años, como mínimo, o una pena más grave.

Es función del Estado, y se declara de interés público, la adopción de las medidas necesarias para prevenir, controlar, investigar, evitar o reprimir toda actividad ilícita relativa a la materia de esta Ley.

Personas detenidas, procesadas y condenadas por infracción a la Ley 8204

Cuadro 15  
Costa Rica  
Personas detenidas por Infracción a la Ley N° 8204  
2007-2012

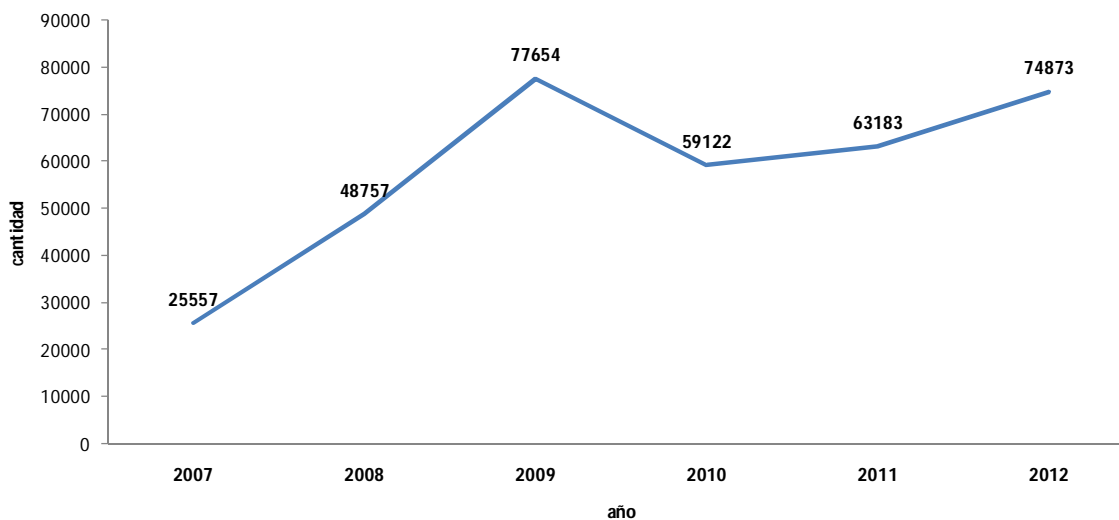
Año	Personas detenidas*	% Variación anual
2007	25557	-
2008	48757	90,8
2009	77654	59,3
2010	59122	-23,9
2011	63183	6,9
2012	74873	18,5

Fuente: Policía de Control de Drogas; Fuerza Pública; OIJ, Poder Judicial

NOTA: Corresponde a infracciones contenidas en el Título IV de la Ley N° 8204 de 2002

\*incluye personas detenidas por consumo en vía pública

Gráfico 6  
Personas detenidas por Infracción a la Ley N° 8204  
2007-2012



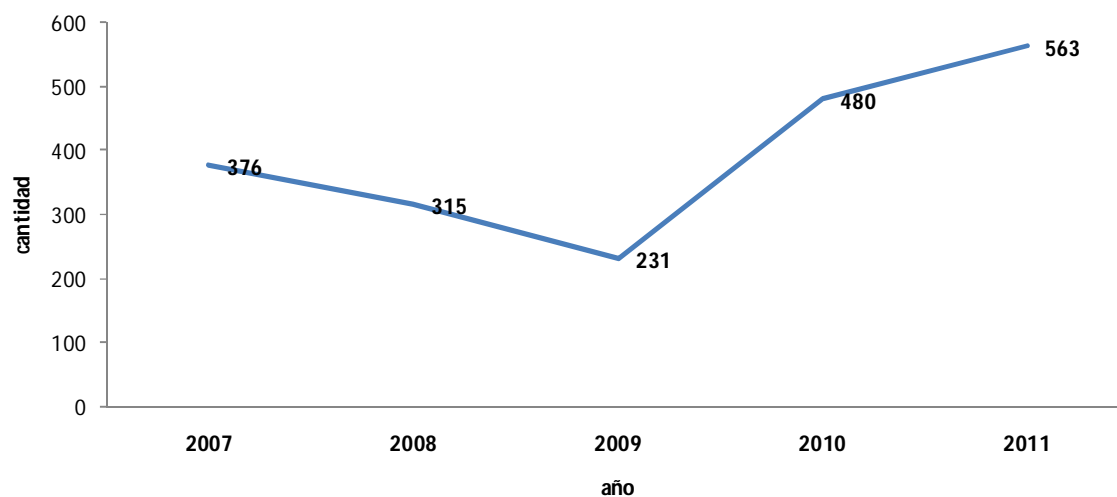
Fuente: Policía de Control de Drogas (PCD), Fuerza Pública, OIJ, Poder Judicial

**Cuadro 16**  
**Costa Rica**  
**Personas procesadas por Infracción a la Ley N° 8204**  
**2007-2012**

Año	cantidad	% Variación anual
2007	376	-
2008	315	-16,2
2009	231	-26,7
2010	480	107,8
2011	563	17,3
2012	589	4,6

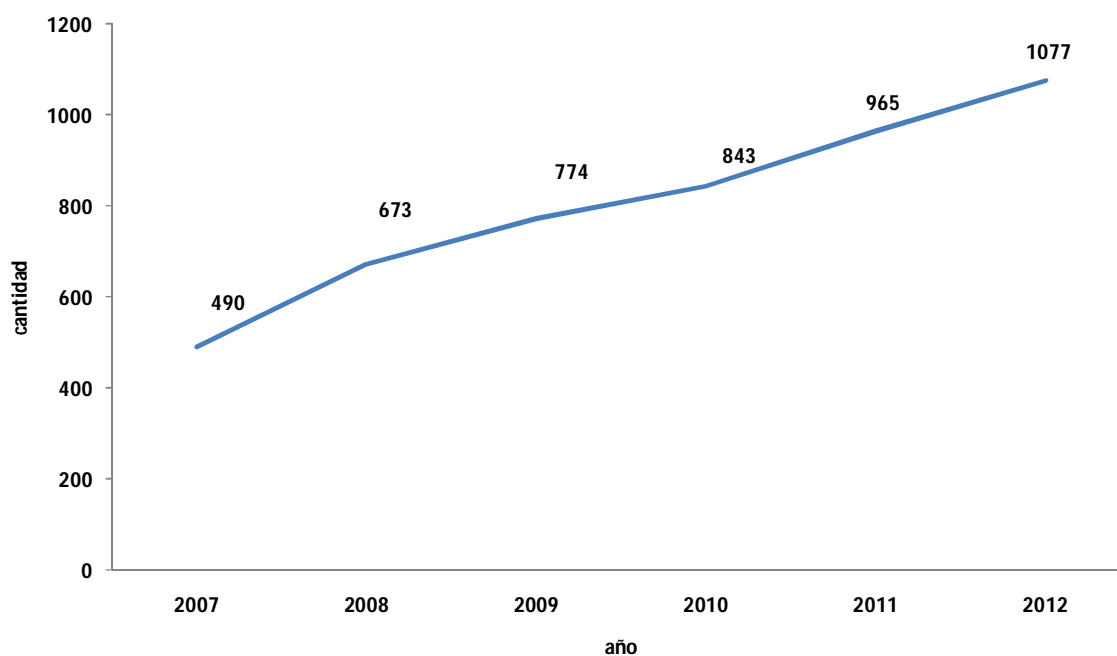
Fuente: Departamento de Planificación. Sección de Estadística. Poder Judicial

**Gráfico 7**  
**Personas procesadas por Infracción a la Ley N° 8204**  
**2007-2012**



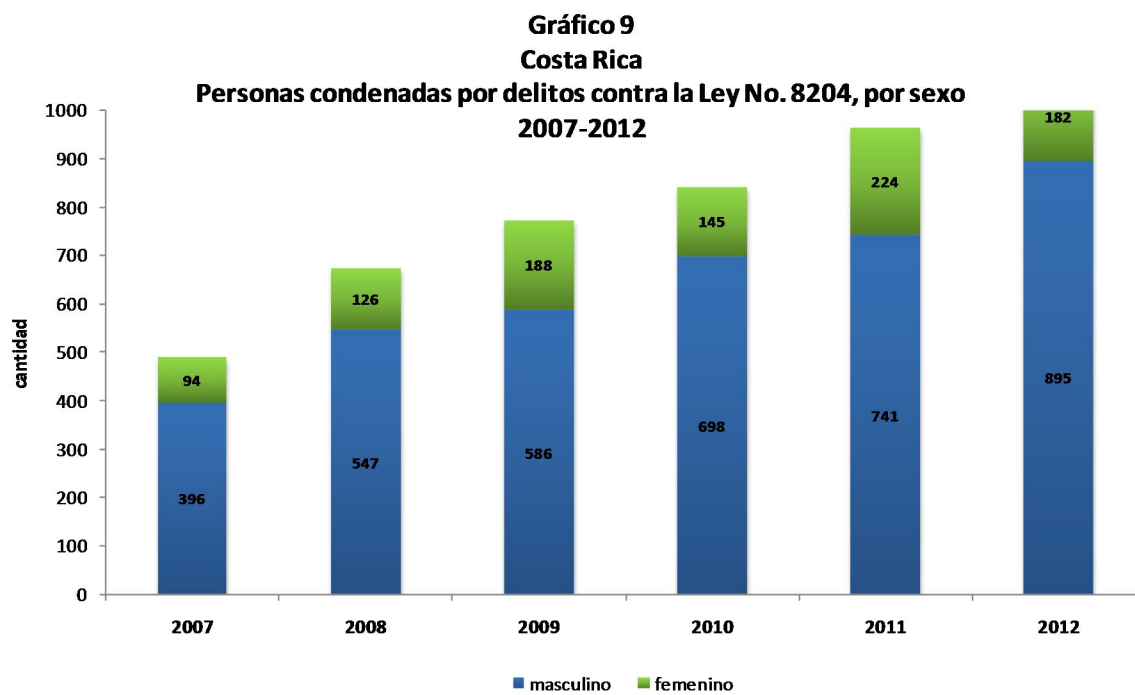
Fuente: Sección de Estadística. Poder Judicial

**Gráfico 8**  
**Personas condenadas por infracción a la Ley N° 8204**  
**2007-2012**



Fuente: Poder Judicial. Departamento de Planificación. Sección de Estadística





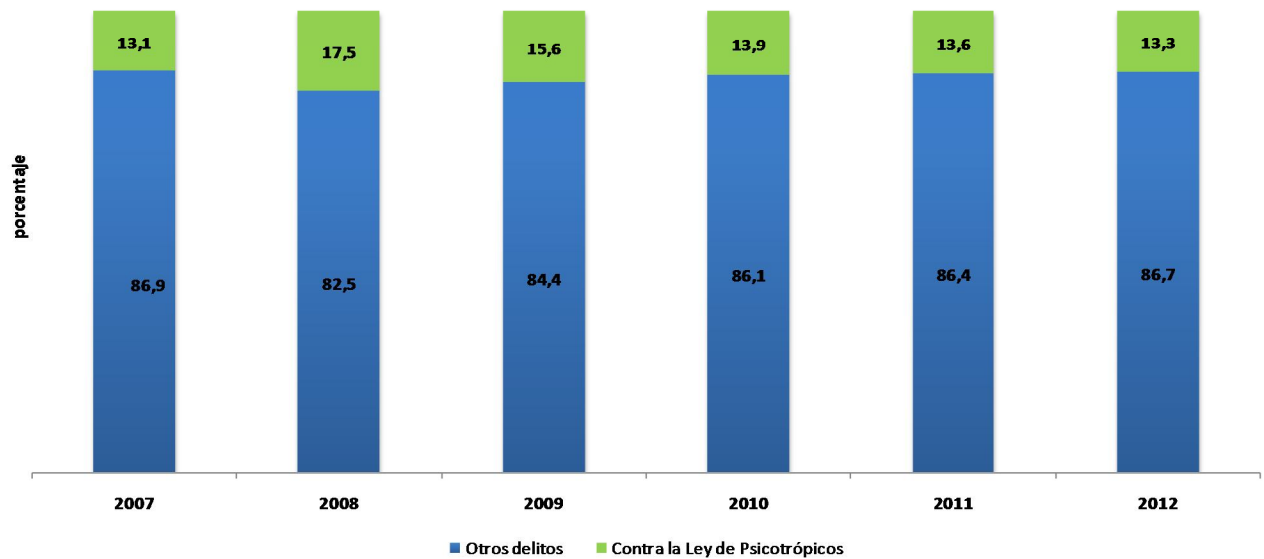
Fuente: Poder Judicial. Departamento de Planificación. Sección de Estadística

**Cuadro 17**  
**Costa Rica**  
**Personas condenadas por delitos contra la Ley No. 8204, según grupos de edad por año**  
**2006-2012**

Grupos de edad	2006	2007	2008	2009	2010	2011	2012
menos de 20	12	11	21	22	23	29	40
20-29 años	164	195	242	288	291	372	419
30-39 años	131	148	188	220	252	298	325
40-49 años	66	101	149	152	180	174	191
50-59 años	34	29	62	85	75	77	76
60 años y más	8	6	11	7	20	15	26
ignorado	0	0	0	0	2	0	0
<b>Total</b>	<b>415</b>	<b>490</b>	<b>673</b>	<b>774</b>	<b>843</b>	<b>965</b>	<b>1077</b>

Fuente: Poder Judicial. Departamento de Planificación. Sección de Estadística

**Gráfico 10**  
**Proporción de las personas condenadas contra la Ley N° 8204 con respecto al total de condenados**  
**2007-2012**



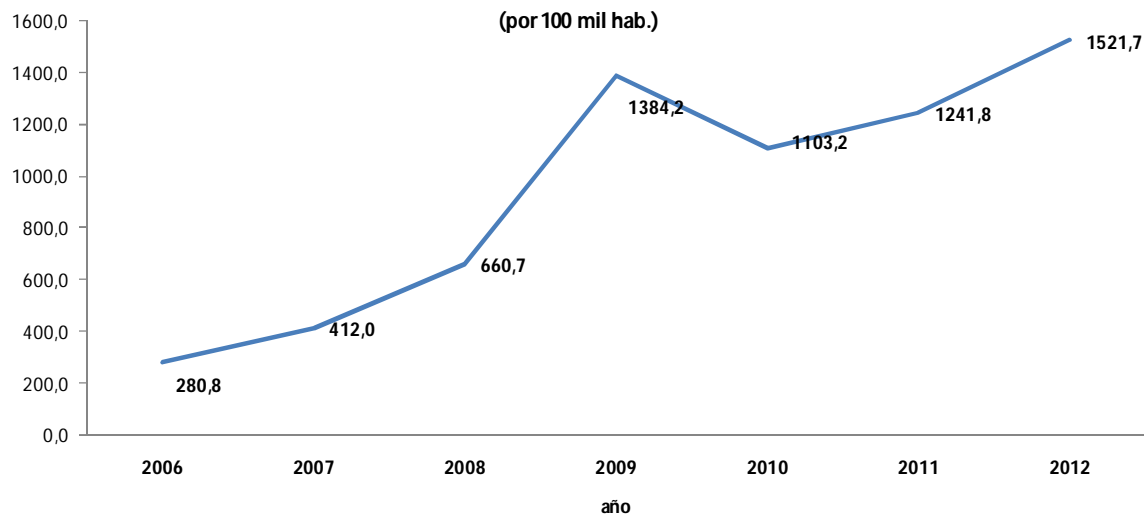
Fuente: Elaboración propia con datos del Poder Judicial

**Cuadro 18**  
**Tasa de Infracciones a la Ley N° 8204 por 100,000 habitantes**  
**2006-2012**

Año	Casos entrados	Tasa
2006	12148	280,8
2007	18083	412,0
2008	29408	660,7
2009	62416	1384,2
2010	50018	1103,2
2011	53418	1241,8
2012	70797	1521,7

**Fuente:** Sistema de información sobre la Violencia y el Delito (SISVI)  
 Observatorio de la Violencia. Ministerio de Justicia y Paz

**Gráfico 11**  
**Tasa de Infracciones a la Ley N° 8204**  
**2006-2012**  
 (por 100 mil hab.)



**Fuente:** Observatorio de la Violencia. Ministerio de Justicia y Paz

Personas detenidas, procesadas y condenadas por tráfico de drogas

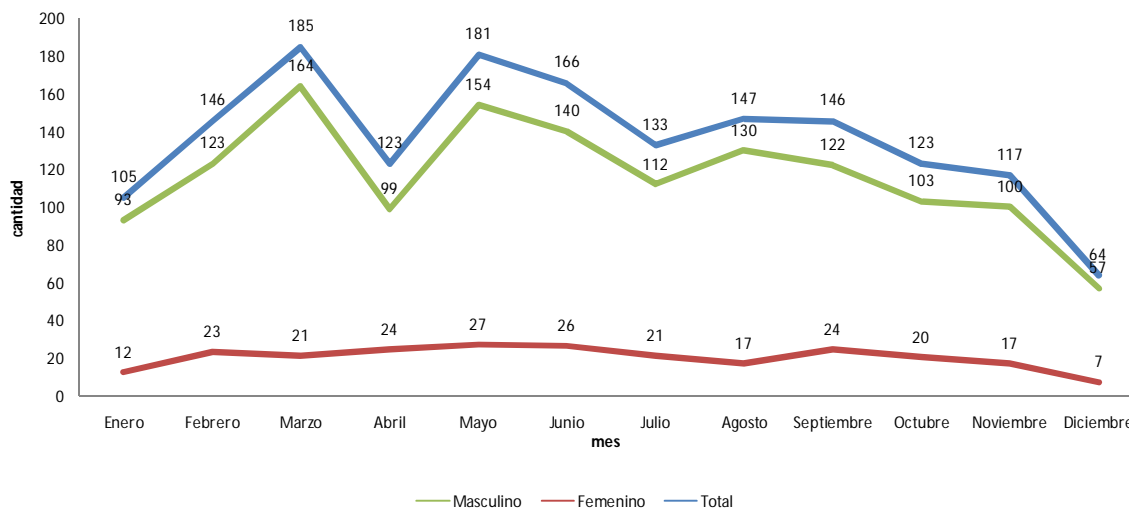
**Cuadro 19**  
Costa Rica  
Personas detenidas por tráfico de drogas  
2007-2012

Año	Detenidos
2007	994
2008	1027
2009	1345
2010	1518
2011	1647
2012	1636
<b>Total</b>	<b>8167</b>
<b>Promedio</b>	<b>1361</b>

Fuente: Policía de Control de Drogas (PCD)  
Organismo de Investigación Judicial, Unidad de Análisis Criminal

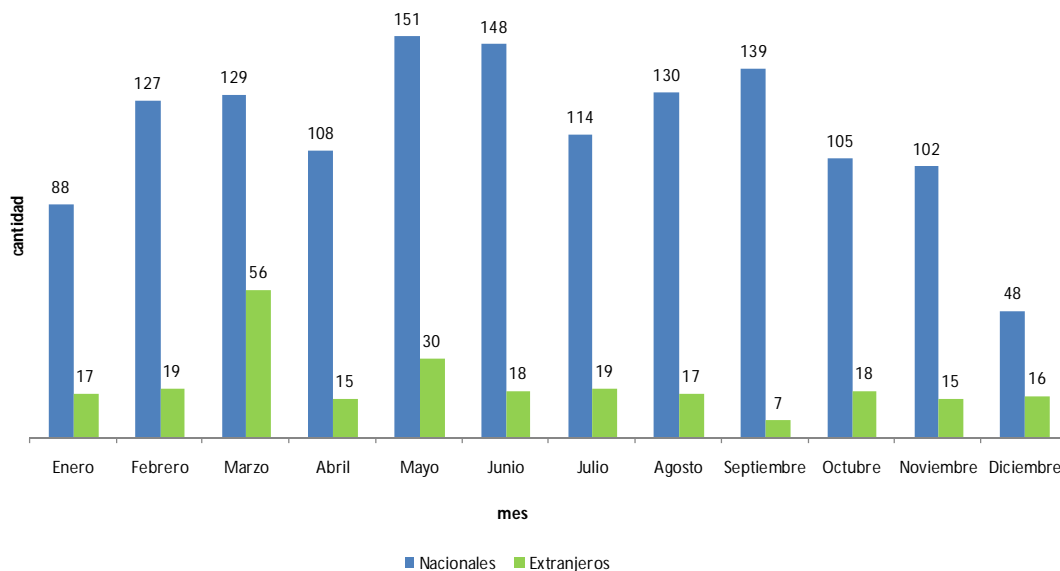
Personas detenidas por tráfico de drogas según sexo. Año 2012

**Gráfico 12**  
Personas detenidas por tráfico de drogas por sexo  
Enero-Diciembre 2012



Fuente: Policía de Control de Drogas (PCD). Oficina de Planes y Operaciones (OIJ)

**Gráfico 13**  
**Personas detenidas por tráfico de drogas, según mes**  
**Enero-Diciembre 2012**



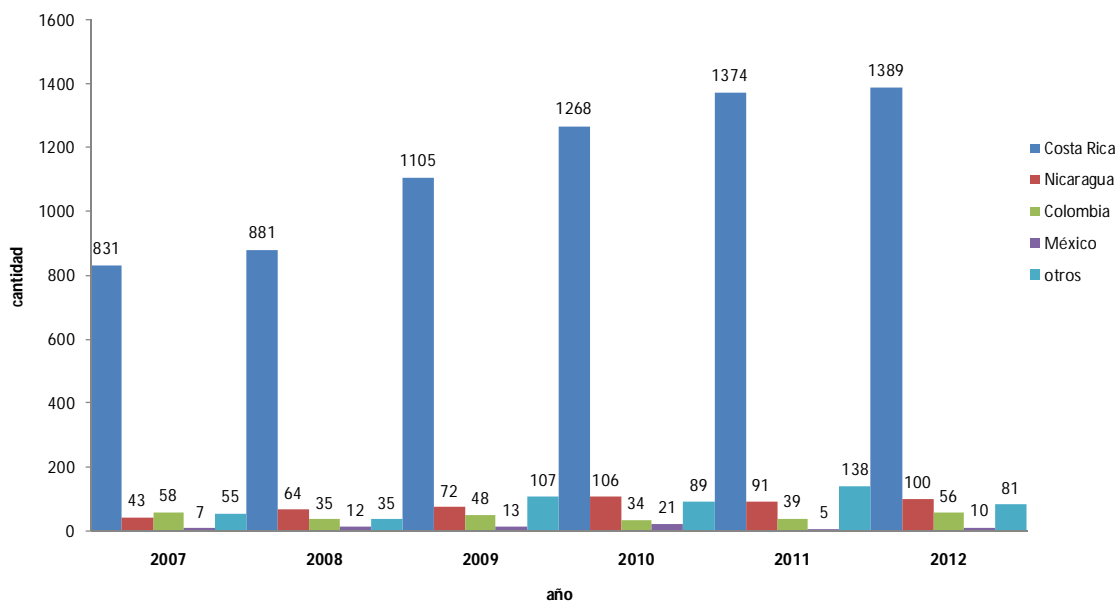
Fuente: Policía de Control de Drogas (PCD), Oficina de Planes y Operaciones (OIJ)

**Cuadro 20**  
**Personas detenidas por tráfico de drogas, según mes**  
**Enero-Diciembre 2012**

Mes	Nacionales	Extranjeros	% extranjeros	Total
Enero	88	17	16%	105
Febrero	127	19	13%	146
Marzo	129	56	30%	185
Abril	108	15	12%	123
Mayo	151	30	17%	181
Junio	148	18	11%	166
Julio	114	19	14%	133
Agosto	130	17	12%	147
Septiembre	139	7	5%	146
Octubre	105	18	15%	123
Noviembre	102	15	13%	117
Diciembre	48	16	25%	64
<b>Total</b>	<b>1389</b>	<b>247</b>	<b>15%</b>	<b>1636</b>

Fuente: Información proporcionada por la Policía de Control de Drogas(PCD) y Oficina de Planes y Operaciones (OIJ)

**Gráfico 14**  
**Personas detenidas por tráfico de drogas, según nacionalidad**  
**2007-2012**



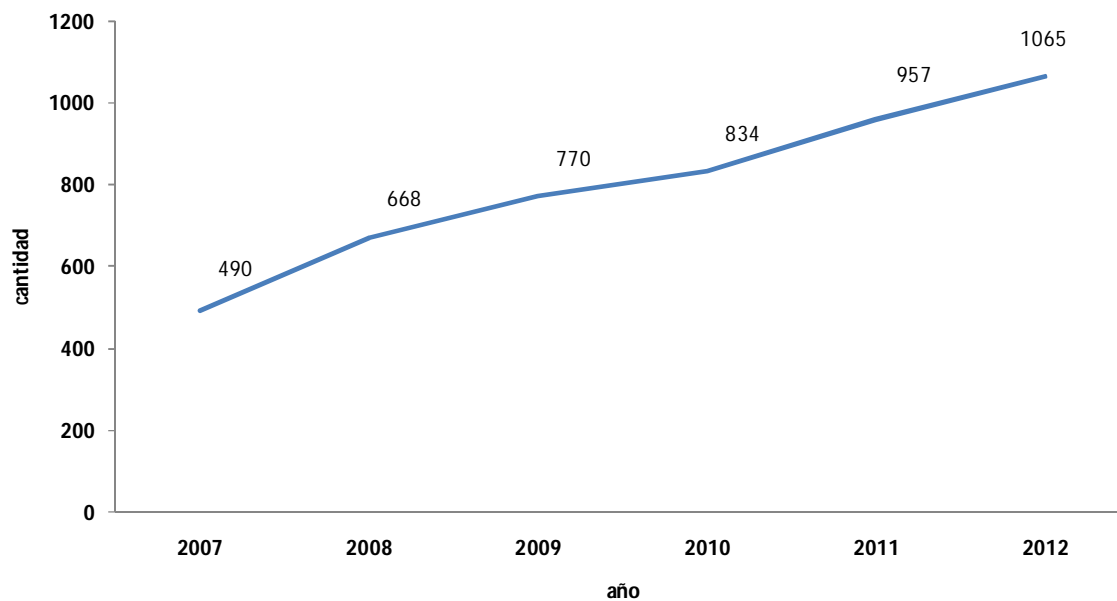
Fuente: Policía de Control de Drogas (PCD), Oficina de Planes y Operaciones (OIJ)

**Cuadro 21**  
**Costa Rica**  
**Personas procesadas por tráfico de drogas**  
**2007-2012**

Año	cantidad	% Variación anual
2007	371	-
2008	308	-17,0
2009	230	-25,3
2010	475	106,5
2011	555	16,8
2012	583	5,0

Fuente: Departamento de Planificación. Sección de Estadística. Poder Judicial

**Gráfico 15**  
**Personas condenadas por tráfico de drogas**  
**2007-2012**



**Personas detenidas, procesadas y condenadas por legitimación de capitales**



**Cuadro 22**  
**Número de detenidos por lavado de activos según año por sexo**  
**2007-2012**

Año	masculino	femenino	Total
2007	6	0	6
2008	6	1	7
2009	7	0	7
2010	14	3	17
2011	7	1	8
<b>Total</b>	<b>40</b>	<b>5</b>	<b>45</b>

Fuente: Departamento de Planificación. Sección de Estadística. Poder Judicial

**Cuadro 23**  
**Número de procesados por lavado de activos**  
**2007-2012**

Año	cantidad	variación absoluta
2007	5	-
2008	7	2
2009	1	-6
2010	5	4
2011	8	3
2012	6	-2
<b>Total</b>	<b>32</b>	

Fuente: Departamento de Planificación. Sección de Estadística. Poder Judicial

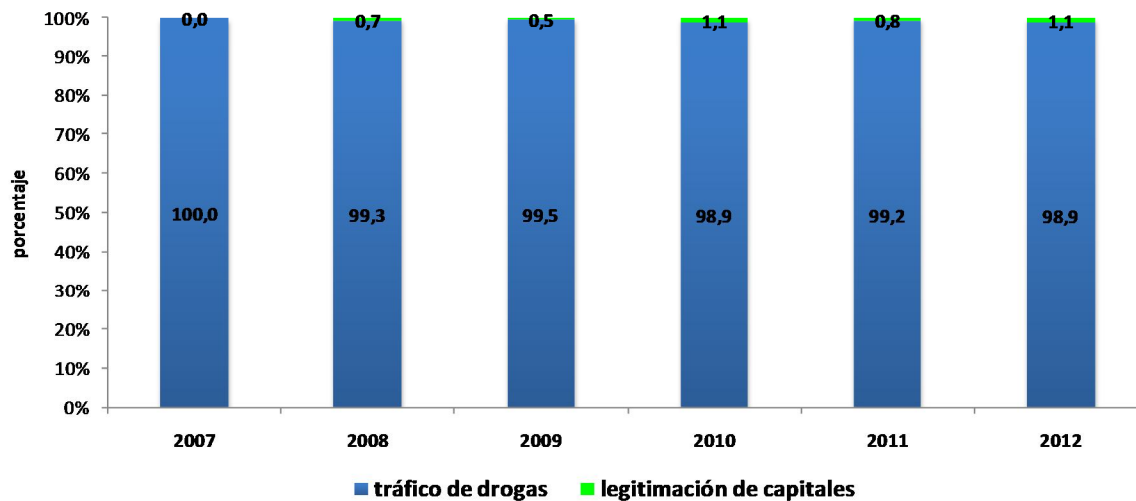


**Cuadro 24**  
**Costa Rica**  
**Personas condenadas por**  
**el delito de legitimación de capitales según año por sexo**  
**2007-2012**

año	Sexo		Total
	masculino	femenino	
2007	0	0	0
2008	3	2	5
2009	4	0	4
2010	8	1	9
2011	5	3	8
2012	10	2	12

Fuente: Departamento de Planificación  
 Sección de Estadística. Poder Judicial

**Gráfico 16**  
**Personas condenadas por infracción a la Ley N° 8204 según tipo de delito**  
**2007-2012**



Fuente: Poder Judicial. Sección de Estadística

## Organizaciones criminales desarticuladas

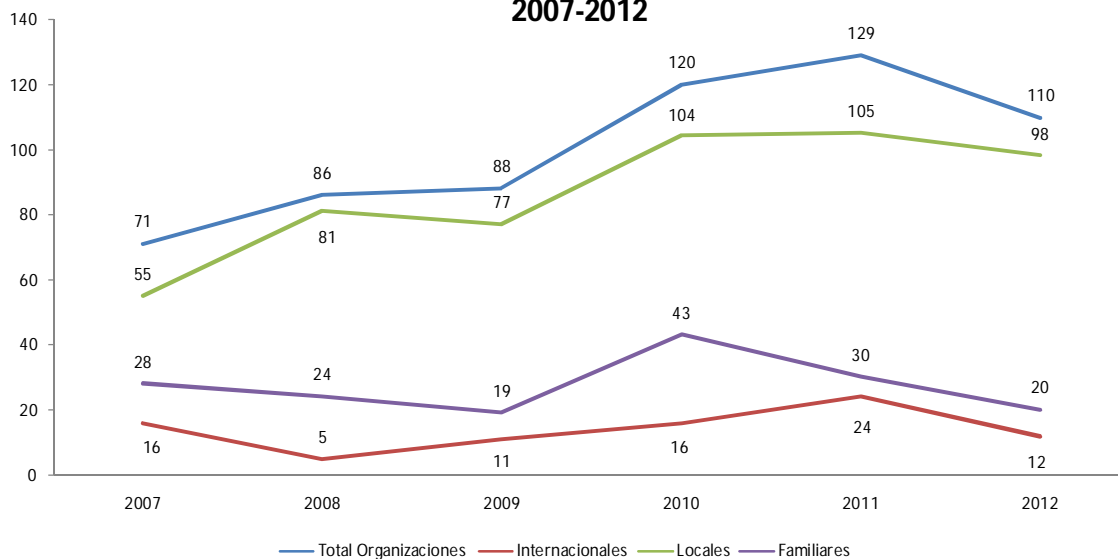
---

**Cuadro 25**  
**Costa Rica**  
**Organizaciones delictivas desarticuladas**  
**2007-2012**

Año	Total Organizaciones	Internacionales	Locales	Familiares
2007	71	16	55	28
2008	86	5	81	24
2009	88	11	77	19
2010	120	16	104	43
2011	129	24	105	30
2012	110	12	98	20
<b>Total</b>	<b>604</b>	<b>84</b>	<b>520</b>	<b>164</b>

Fuente: Policía de Control de Drogas(PCD). Ministerio de Seguridad Pública

**Gráfico 17**  
**Organizaciones delictivas desarticuladas**  
**2007-2012**

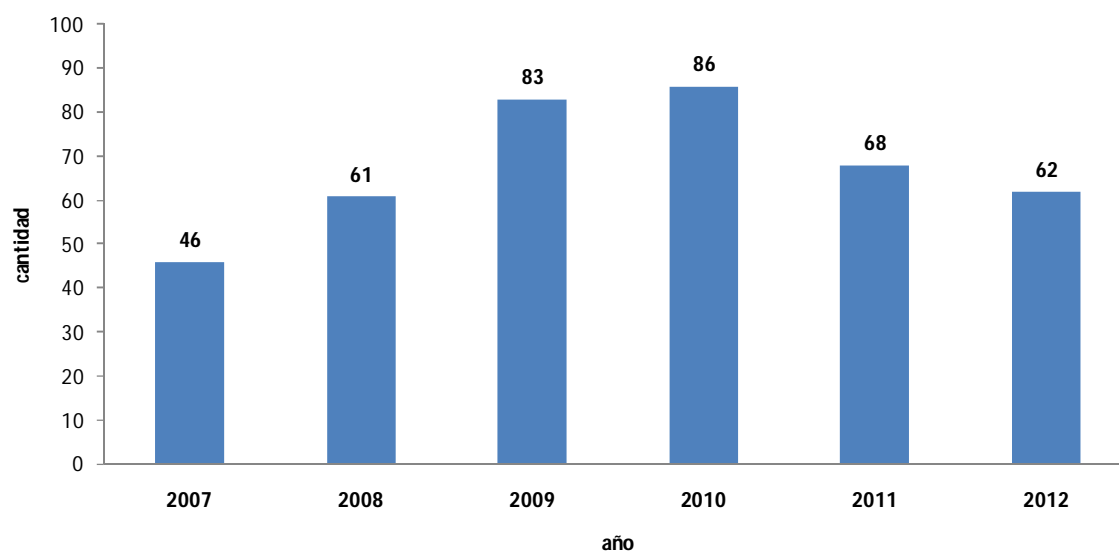


Fuente: Policía de Control de Drogas (PCD)

La presencia de organizaciones delictivas relacionadas con el narcotráfico se ha intensificado en el país. El número de organizaciones desarticuladas ha aumentado en el último quinquenio donde se evidencia la creciente participación de organizaciones internacionales también conocidas como organizaciones criminales transnacionales operando en el istmo desde Suramérica hasta México y Estados Unidos; además de la presencia de grupos que realizan actividades ilícitas en el nivel local. Destaca la participación de agrupaciones criminales familiares o "narco familias." que para efectos de este anuario también fueran contabilizadas dentro del grupo de organizaciones locales.

## Armas de fuego decomisadas al narcotráfico y muertes producto de presunto sicariato

**Gráfico 18**  
**Armas de fuego decomisadas, vinculadas al narcotráfico**  
**2007-2012**



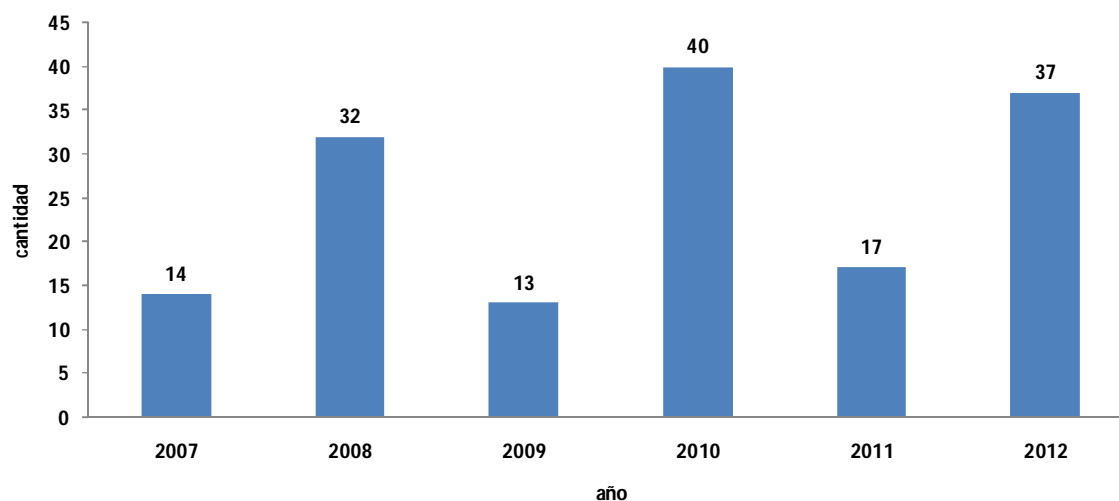
Fuente: Policía de Control de Drogas (PCD)

**Cuadro 26**  
**Costa Rica**  
**Armas de fuego decomisadas, vinculadas al narcotráfico**  
**2007-2012**

año	cantidad	variación absoluta	variación %
2007	46	18	64,3
2008	61	15	32,6
2009	83	22	36,1
2010	86	3	3,6
2011	68	-18	-20,9
2012	62	-6	-8,8

Fuente: Policía de Control de Drogas(PCD). Ministerio de Seguridad Pública

**Gráfico 19**  
**Muertes producto de presunto sicariato**  
**2007-2012**



Fuente: Sección de Estadística. Poder Judicial

**Cuadro 27**  
**Costa Rica**  
**Muertes producto de presunto sicariato**  
**2007-2012**

Año	Cifras de Presunción de Sicariato	Variación absoluta	Variación %
2007	14	-	-
2008	32	18	128,6
2009	13	-19	-59,4
2010	40	27	207,7
2011	17	-23	-57,5
2012	37	20	117,6

Fuente: Sección de Estadística, Poder Judicial





## Control y fiscalización de Precursores y Químicos esenciales

**Entre las medidas adoptadas en el año se detalla:****2007**

- Se continuó participando en Proyecto PRISMA impulsado por JIFE, así como en el Proyecto Cohesión, ambos de nivel internacional

**2008**

- Incorporación al Proyecto Crystal Flow impulsado por JIFE
- Se continuó participando en Proyectos PRISMA y COHESIÓN

**2009**

- Incorporación a la iniciativa DICE-2 impulsado por JIFE
- Incorporación a Operación Ice Block impulsada por JIFE
- Se continuó participando en Proyectos PRISMA y COHESIÓN

**2010**

- Publicación de listado actualizado de sustancias y productos controlados como precursores o químicos esenciales.
- Se continuó participando en Proyectos PRISMA y COHESIÓN

**2011**

- Implementación de autorización por vía electrónica, mediante el portal de PROCOMER (Promotora de Comercio Exterior) de cargamentos en tránsito internacional por el país, que permanecen en el territorio nacional un lapso de tiempo mayor que el previsto por la Ley General de Aduanas y su reglamento para este tipo de tránsito
- Incorporación a iniciativa PAAD impulsada por JIFE, para seguimiento del ácido fenilacético y derivados
- Se continuó participando en Proyectos PRISMA y COHESIÓN.

**2012**

- Incorporación a la segunda fase del Proyecto PRELAC (*"Prevención del Desvío de Sustancias Precursoras de Drogas en América Latina y el Caribe"*- PRELAC II)
- Participación en distintas actividades de nivel internacional impulsadas por PRELAC
- Participación en Operación Rompe Hielos impulsada por varios organismos internacionales y llevada a cabo a nivel mesoamericano
- Incorporación al sistema PICS de la JIFE y coordinación de la participación de las distintas autoridades nacionales que pueden aportar información al sistema.
- Publicación del nuevo reglamento para control de precursores (Decreto Ejecutivo 36948-MP-SP-JP-H-S publicado en el Alcance N° 8 a La Gaceta N° 12 del 17 de enero del 2012)

**Cuadro 28**  
Control y fiscalización de precursores  
2007-2012

Item	Año					
	2007	2008	2009	2010	2011	2012
Desvíos detectados de sustancias precursoras a nivel nacional	0	0	1	2	0	0
Tráfico ilícito de precursores por el territorio nacional	1	0	1	0	0	0
Alertas generadas, a nivel nacional o por Organismos Internacionales por desvío de sustancias precursoras	3	1	0	2	4	3
Sanciones impuestas por irregularidades de tipo administrativo en el manejo de precursores a empresas locales	22	4	4	1	1	3
Sanciones penales impuestas**	0	0	1	0	0	0
Medidas adoptadas en el año complementarias o adicionales a las medidas regulares existentes	1	2	3	2	3	5
<b>Total</b>	<b>27</b>	<b>7</b>	<b>10</b>	<b>7</b>	<b>8</b>	<b>11</b>

Fuente: Unidad de Control y Fiscalización de Precursores. ICD

**Cuadro 29**  
Costa Rica  
Mecanismos aplicados para fiscalizar Precursores y Químicos esenciales  
2007-2012

Mecanismo Aplicado	Año					
	2007	2008	2009	2010	2011	2012
Nuevas licencias de Importación o Compra Local otorgadas	970	105	87	84	84	156
Nuevos registros de Vendedores Detallistas registrados	-	-	183	455	214	227
Trámites de Importación/Exportación Aprobados	2474	3159	2793	3067	4096	3726
Trámites de Importación/Exportación Denegados	325	312	118	108	293	2766
Inspecciones realizadas a empresas usuarias de precursores	-	61	77	52	46	49
Visitas de verificación de mejoras y atención de denuncias	-	-	9	2	2	2

Fuente: Unidad de Control y Fiscalización de Precursores - ICD

**Cuadro 30**  
Desvíos detectados a nivel nacional  
2007-2012

Año	N° de casos	Modalidad de desvío	Sustancia o producto involucrado	Cantidad de sustancia o producto involucrado
2007	-	-	-	-
2008	-	-	-	-
2009	1	Hurto	Clorhidrato de pseudoefedrina	175 kg
2010	2	Hurto	Clorhidrato de pseudoefedrina Sulfato de pseudoefedrina	198 kg 19,4 kg
2011	-	-	-	-
2012	-	-	-	-

Fuente: Unidad de Control y Fiscalización de Precursores. ICD

**Cuadro 31**  
Tráfico ilícito de precursores en el territorio nacional  
2007-2012

Año	N° de casos	Sustancia o producto involucrado	Cantidad de sustancia o producto involucrado(kg)
2007	1	Clorhidrato de pseudoefedrina*	462
2008	-	-	-
2009	1	Norefedrina (fenilpropanolamina o PPA)	30
2010	-	-	-
2011	-	-	-
2012	-	-	-

\*tabletas con 120 mg de Pseudoefedrina HCl (462 kg contenidos en 3 850 000 tabletas)

Fuente: Unidad de Control y Fiscalización de Precursores. ICD

**Cuadro 32**  
**Alertas generadas a nivel nacional o internacional por desvío de precursores**  
**2007-2012**

Año	número de alertas	Organismo que emite la alerta
2007	3	JIFE
2008	3	JIFE
2009	2	JIFE
2010	2	JIFE
2011	4	JIFE
2012	3	JIFE,UCC-PCS
<b>Total</b>	<b>17</b>	

**Fuente: Unidad de Control y Fiscalización de Precursores. ICD**

**JIFE:** Junta Internacional de Fiscalización de Estupefacientes

**UCC-PCS:** Unidad de Control Conjunto del Programa de Contenedores Sospechosos

#### Detalle de las alertas generadas por desvío de precursores

##### 2007

- Decomiso de Acetato de N-acetilpseudoefedrina en México y necesidad de que las autoridades estén alertas y vigilantes de las transacciones de esta sustancia
- Nuevos métodos y rutas para el desvío de efedrina y pseudoefedrina y detalles para autoridades competentes para que estén alertas al respecto
- Decomiso de efedra en Europa y modo de ocultamiento para alertar a las autoridades competentes

##### 2008

- Desvío de preparados farmacéuticos que contienen efedrina y pseudoefedrina, al haberse impuesto mayores restricciones y controles al comercio internacional de las materias primas y llamado a vigilar el comercio de estos preparados

##### 2009

- Incremento en desvío de ácido acético hacia producción ilícita de heroína.
- Prohibición en México de la importación y uso de efedrina y pseudoefedrina.
- Afganistan solicita no exportar anhídrido acético a su territorio.
- Envíos ilícitos de anhídrido acético a países de Asia Occidental, necesidad de confirmar legitimidad de envíos destinados a esa región.
- Prohibición en Guatemala de la pseudoefedrina

**2010**

- Decomisos en países europeos de 3,4 MDP-2P glicidato para producción de drogas sintéticas y requerimiento de revisión y vigilancia del comercio internacional y tránsito de esta sustancia
- Detalles sobre los decomisos de 3,4 MDP-2P glicidato y modo de encubrimiento y desvío para conocimiento de las autoridades competentes.

**2011**

- Nuevos decomisos de 3,4 MDP-2P glicidato en países europeos y detalles sobre el origen de los cargamentos y exportadores declarados
- Invitación a participar en un operativo internacional para seguimiento de las operaciones de comercio internacional y seguimiento en el nivel nacional, hasta los usuarios finales de ácido fenilacético y derivados (PAAD) que están siendo ampliamente desviados hacia la producción ilícita de metanfetamina
- Desmantelamiento en un país asiático de 4 locales en los que se producía ilegalmente efedrina a partir de 1-fenil-1-propanona (P-1-P) y necesidad de estar alertas sobre posibles desvíos de esta sustancia
- Detección de desvíos de  $\alpha$ -fenilaceto-acetonitrilo (APAAN) en países de la Unión Europea, para posible producción ilícita de estimulantes de tipo anfetamínico (ETA), necesidad de vigilar movimientos de esta sustancia.

**2012**

- Varios desvíos de 1 fenil-2-propanona detectados hacia un país africano y solicitud de no realizar exportaciones de la sustancia hacia ese país a menos que se verifique previamente la legitimidad del envío
- Detección de desvíos de  $\alpha$ -fenilaceto-acetonitrilo (APAAN) para posible producción ilícita de estimulantes de tipo anfetamínico (ETA), necesidad de vigilar movimientos de esta sustancia y modalidades empleadas para el desvío
- Alerta por posible precursor en cargamento recibido en Puerto Limón para ser enviado vía terrestre hacia Guatemala, para seguimiento del caso

## Legitimación de capitales

En el ámbito nacional, las Operaciones Sospechosas, están definidas en la Ley N° 8204 como las que se efectúan *"fuera de los patrones de transacción habituales y las que no sean significativas pero sí periódicas sin fundamento económico o legal evidente. Lo dispuesto aquí es aplicable a los órganos de supervisión y fiscalización"*. En este contexto, la UIF recibe los Reportes de Operaciones Sospechosas (**ROS**) para su análisis y posterior remisión al Ministerio Público.

Los controles de tipo administrativo determinan que los ROS remitidos a la UIF son de carácter obligatorio tanto para el sector financiero como para otros sectores.



Fuente: Unidad de Inteligencia Financiera (ICD)



**Cuadro 33**  
**Número de Reportes de Operaciones Sospechosas**  
**según Superintendencia, por año**  
**2007-2012**

Año	Superintendencia					Total
	SUGEf	SUGEVAL	SUPEN	SUGESE	Otros*	
2007	130	6	0	-	-	136
2008	172	9	1	-	-	182
2009	221	9	4	-	-	234
2010	242	3	0	22	1	268
2011	307	4	1	30	21	363
2012**	-	-	-	-	217	217
<b>Total</b>	<b>1072</b>	<b>31</b>	<b>6</b>	<b>52</b>	<b>239</b>	<b>1183</b>

Fuente: Instituto Costarricense sobre Drogas (ICD)

Nota: La SUGESE empezó a emitir ROS a partir del 2010

\*Se refiere a entidades financieras que hicieron Reportes directamente a la UIF-ICD sin pasar por la superintendencia correspondiente

\*\* desde el año 2012 los ROS llegan directamente a la UIF sin intervención de ninguna superintendencia.

## Reportes de Operaciones Sospechosas reportados según entidad financiera

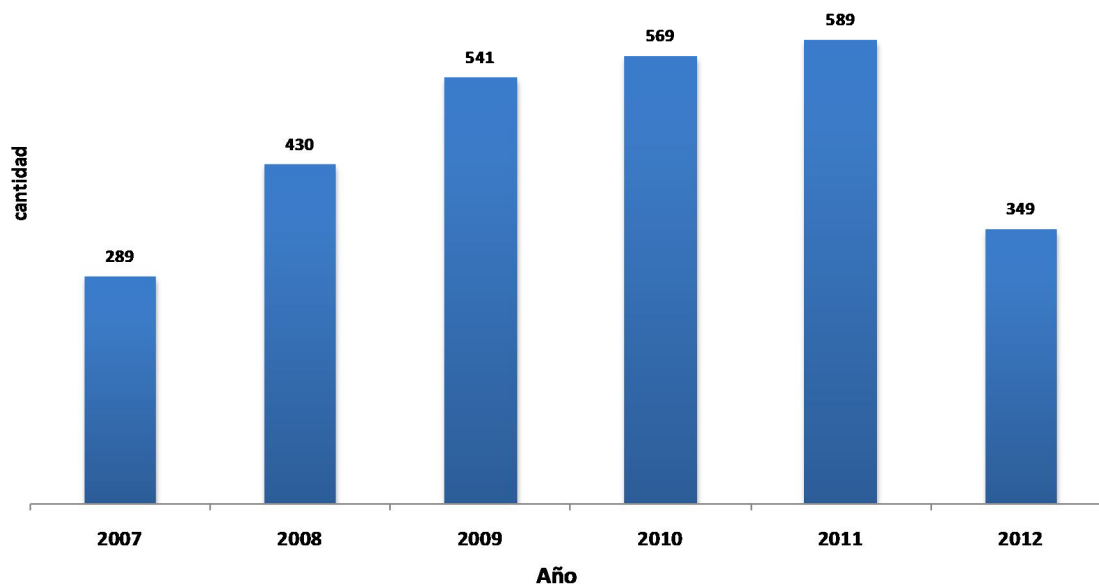
**Cuadro 34**  
**Número de ROS recibidos según entidad financiera**  
**2007-2012**

Entidad Financiera	Año					
	2007	2008	2009	2010	2011	2012
Bancos	73	111	170	174	219	145
Administradoras de Fondos	0	1	3	1	1	6
Mutuales	11	3	13	6	21	22
Cooperativas	8	6	11	28	17	13
Remesadoras	36	48	22	22	15	7
Financieras	2	2	3	4	4	3
Puestos de Bolsa	6	10	6	3	3	5
Operadoras de Pensiones	0	1	4	0	1	0
Operadoras de Seguros	0	0	2	22	30	16
Otros*	0	0	0	8	52	0
<b>Total</b>	<b>136</b>	<b>182</b>	<b>234</b>	<b>268</b>	<b>363</b>	<b>217</b>

Fuente: Instituto Costarricense sobre Drogas

\* Artículo 15 bis de la Ley N° 8204

**Gráfico 21**  
**Número de Investigaciones entrantes a la UIF**  
**2007-2012**



Fuente: Unidad de Inteligencia Financiera (ICD)

Dentro de estas investigaciones realizadas por la UIF se incluyen casos rápidos relacionados con la legitimación de capitales provenientes de delitos graves, solicitados por el Ministerio Público y el OIJ. Adicionalmente se investigan casos urgentes a solicitud de Unidades de Análisis Financiero homólogas (solicitudes de EGMONT); casos de cuerpos de policía extranjeros y autoridades administrativas y judiciales de otros países competentes en esta materia. Incluye también ROS procedentes de todas las entidades financieras y además investigaciones por iniciativa de la misma UIF en el país.

## Administración de Activos Decomisados

## Dinero decomisado por infracción a la ley 8204

La Ley 8204 establece que "...todos los bienes muebles e inmuebles, vehículos, instrumentos, equipos, valores, dinero y demás objetos utilizados en la comisión de los delitos previstos en esta Ley, así como los diversos bienes o valores provenientes de tales acciones, serán decomisados preventivamente (confiscación) por la autoridad competente que conozca de la causa; lo mismo procederá respecto de las acciones, los aportes de capital y la hacienda de personas jurídicas vinculadas con estos hechos."

Uno de los principales aportes de la Ley N° 8204, en cuanto al tema de la incautación o decomiso de bienes, radica en la potestad otorgada al Instituto Costarricense sobre Drogas, de que esta incautación de bienes permita la utilización de los mismos por parte de los cuerpos preventivos o represivos. Con lo cual se le está dando una utilidad, al menos temporal, a todos aquellos bienes que se embargan preventivamente.

En cuanto a la incautación o decomiso de dinero el artículo 85 de la Ley 8204 establece:

*"La autoridad judicial depositará el dinero decomisado en la cuenta corriente del Instituto Costarricense sobre Drogas y, de inmediato, le remitirá copia del depósito efectuado. De los intereses que produzca, el Instituto deberá destinar:*

- a. *El sesenta por ciento (60%) al cumplimiento de los programas preventivos, de este porcentaje, al menos la mitad será para los programas de prevención del consumo, tratamiento y rehabilitación que desarrolla el IAFA.*
- b. *Un treinta por ciento (30%) a los programas represivos.*
- c. *Un diez por ciento (10%) al aseguramiento y mantenimiento de los bienes decomisados, cuyo destino sea el señalado en el artículo anterior."*

En lo que respecta al comiso de bienes, la Ley N° 8204 establece que: "...si, en sentencia firme, se ordena el comiso a favor del Instituto Costarricense sobre Drogas de los bienes muebles e inmuebles, así como de los valores o el dinero en efectivo mencionados en los artículos anteriores, el Instituto podrá conservarlos para el cumplimiento de sus objetivos, donarlos a entidades de interés público, prioritariamente a organismos cuyo fin sea la prevención o represión de las drogas, o subastarlos. Cuando se trate de dinero en efectivo, valores o el producto de bienes subastados, el Instituto Costarricense sobre Drogas deberá destinar, el 60% al cumplimiento de los programas preventivos; de este porcentaje, al menos la mitad será para los programas de prevención del consumo, tratamiento y rehabilitación que desarrolla el IAFA; el 30% a los programas represivos y un 10% al seguimiento y mantenimiento de los bienes comisados."

**Cuadro 35**  
**Cantidad de dinero decomisado según tipo de moneda**  
**2007-2012**

Año	Decomisos de dinero		
	¢	\$	€
2007	193.754.982,84	8.033.842,08	10.025,63
2008	226.899.531,55	3.249.334,02	31.140,03
2009	174.848.553,77	1.790.020,45	46.760,85
2010	156.526.921,01	955.299,75	14.109,05
2011	240.580.296,54	1.925.558,60	25.873,17
2012	316.106.013,33	5.358.100,43	9.557,95

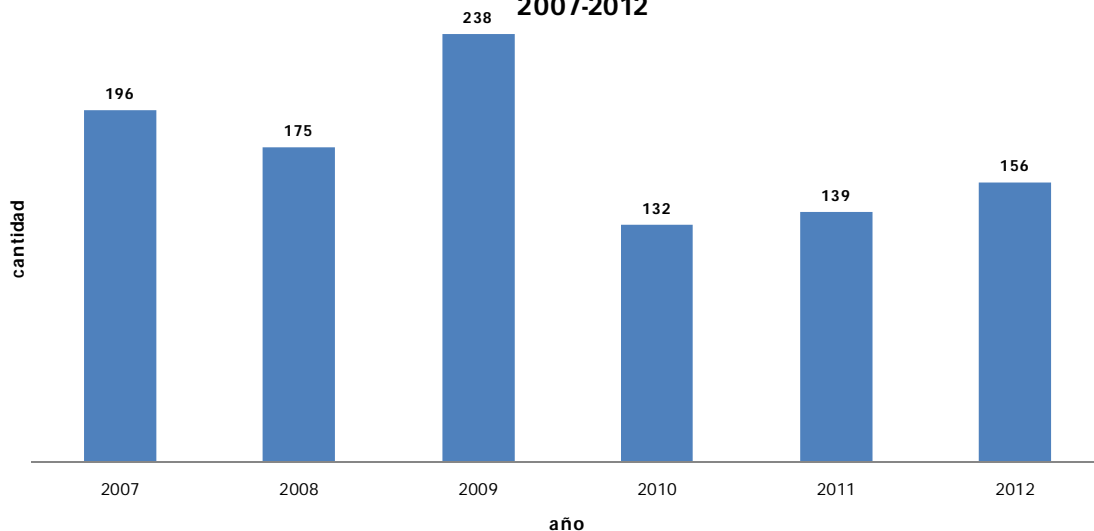
Fuente: Unidad Administrativo Financiera, ICD

**Cuadro 36**  
**Cantidad de dinero comisado según tipo de moneda**  
**2007-2012**

Año	Comisos de dinero		
	¢	\$	€
2007	4.854.226,00	14.521,00	0,00
2008	22.490.092,87	2.514.499,20	0,00
2009	17.583.146,75	9.129,00	633,37
2010	29.991.472,00	219.393,00	8.390,00
2011	26.598.955,00	1.299.439,55	0,00
2012	42.668.081,00	5.684.965,76	1.755,00

Fuente: Unidad Administrativo Financiera, ICD

**Gráfico 22**  
Bienes decomisados por año  
2007-2012



Fuente: Unidad de Recuperación de Activos (ICD)

**Cuadro 37**  
Costa Rica  
Bienes decomisados por año  
2007-2012

año	número de bienes
2007	196
2008	175
2009	238
2010	132
2011	139
2012	156
<b>Total</b>	<b>1036</b>

Fuente: URA. Instituto Costarricense sobre Drogas

## Cantidad de activos subastados en el año y monto recuperado en dichas subastas

**Cuadro 38**  
Cantidad de bienes subastados según tipo  
2011-2012

Tipo de bien subastado	2011		2012	
	Cantidad vendida	Producto de venta (¢)	Cantidad vendida	Producto de venta (¢)
Cabezales	11	11.553.000,0	3	14.606.000,0
Furgones	2	1.708.000,0	2	5.200.000,0
Plataformas	3	3.462.000,0	-	-
Camiones	2	500.000,0	4	10.877.000,0
Vehículos particulares	11	43.360.000,0	47	17.824.450,0
Motocicletas	-	-	10	8.788.000,0
Caballos	-	-	18	55.250.000,0
Chatarra*	-	-	28	2.770.020,0
<b>Total</b>	<b>29</b>	<b>60.577.000</b>	<b>84</b>	<b>115.315.470</b>

Fuente: URA. Instituto Costarricense sobre Drogas

\*en toneladas

## Cooperación internacional en el ámbito judicial de la ley 8204



## Extradición (peticiones recibidas y ejecutadas)

**Cuadro 39**  
Solicitudes de extradición realizadas  
2007-2012

Año	Solicitudes realizadas	
	Tráfico ilícito de drogas	Lavado de activos
2007	1	0
2008	1	0
2009	6	2
2010	0	0
2011	2	0
2012	3	0

Fuente: Oficina de Asesoría técnica y Relaciones Internacionales (OATRI). Poder Judicial

**Cuadro 40**  
Solicitudes de extradición respondidas  
2007-2012

Año	Solicitudes respondidas	
	Tráfico ilícito de drogas	Lavado de activos
2007	1	0
2008	0	0
2009	1	1
2010	0	0
2011	1	0
2012	3	1

Fuente: Oficina de Asesoría técnica y Relaciones Internacionales (OATRI). Poder Judicial

## Asistencia Judicial y Jurídica Reciproca

**Cuadro 41**  
Solicitudes de asistencia judicial realizadas  
2007-2012

Año	Solicitudes judicial realizadas	
	Tráfico ilícito de drogas	Lavado de activos
2007	11	1
2008	9	9
2009	10	2
2010	23	4
2011	28	13
2012	22	2

Fuente: Oficina de Asesoría técnica y Relaciones Internacionales (OATRI). Poder Judicial

**Cuadro 42**  
Solicitudes de asistencia judicial respondidas  
2007-2012

Año	Solicitudes respondidas	
	Tráfico ilícito de drogas	Lavado de activos
2007	19	5
2008	15	7
2009	13	7
2010	13	5
2011	22	2
2012	16	4

Fuente: Oficina de Asesoría técnica y Relaciones Internacionales (OATRI). Poder Judicial

## Fuentes de información

## INSTITUCIONES COLABORADORAS

### Poder Judicial

#### Departamento de Planificación

- Sección de Estadística

#### Organismo de Investigación Judicial

- Unidad de Análisis Criminal. Oficina de Planes y Operaciones
- Unidad de Delitos Informáticos
- Sección de Estupefacientes
- Departamento de Ciencias Forenses. Sección de Química Analítica

### Ministerio de Seguridad Pública

- Policía de Control de Drogas(PCD)
- Departamento de Inteligencia Policial (DIPOL)
- Servicio Nacional de Guardacostas
- Servicio de Vigilancia Aérea
- Dirección General de Armamento

### Ministerio Público

- Fiscalía General
- Fiscalía Adjunta de Narcotráfico
- Fiscalía Adjunto de Crimen Organizado
- Oficina de Asesoría Técnica y Relaciones Internacionales (OATRI)

### Ministerio de Salud

- Instituto sobre Alcoholismo y Farmacodependencia(IAFA)
- Dirección de Regulación de la Salud

**Ministerio de Justicia**

- Dirección General de Adaptación Social
- Dirección General para la promoción de la Paz y la convivencia ciudadana(DIGEPAZ)

**Ministerio de Hacienda**

- Dirección de la Policía Fiscal

**Procuraduría General de la República**

**Caja Costarricense de Seguro Social (CCSS)**



©2013

Instituto Costarricense sobre Drogas

Unidad de Información y Estadística  
Nacional sobre Drogas

[http:// www.icd.go.cr](http://www.icd.go.cr)