

Unidad de Información y Estadística Nacional sobre Drogas



Segundo Trimestre
2013



Agradecemos el aporte especial de:

- Dirección de Inteligencia Policial (DIPOL). Ministerio de Seguridad Pública
- Policía de Control de Drogas (PCD). Ministerio de Seguridad Pública
- Unidad de Análisis Criminal. Oficina de Planes y Operaciones. Organismo de Investigación Judicial (OIJ).
- Sección de Química Analítica, Departamento de Ciencias Forenses. Organismo de Investigación Judicial (OIJ).

Presentación

La presente edición del Boletín Estadístico comprende información correspondiente al segundo trimestre del año 2013.

Dicho informe incluye cifras sobre algunos indicadores relacionados con el Control de la Oferta de Drogas con el fin mostrar tendencias y comportamientos a lo largo del año.

Asimismo presenta datos comparativos con el mismo período del año anterior; que se convierte en otro elemento de análisis para la toma de decisiones e investigación social en general.

Este insumo no sería posible sin la acostumbrada colaboración de la Policía de Control de Drogas y el Departamento de Inteligencia Policial del Ministerio de Seguridad Pública, así como la Unidad de Análisis Criminal del Organismo de Investigación Judicial.

A la luz del problema de tráfico de drogas y actividades conexas este compendio se convierte en una herramienta más, en lucha contra este mal que afecta de manera directa la paz social y seguridad ciudadana costarricense.

Carlos García Vargas

Estadístico

Unidad de Información y Estadística Nacional sobre Drogas

Instituto Costarricense Sobre Drogas

Ministerio de la Presidencia

Decomisos de droga

Costa Rica

Cantidad decomisada según mes por tipo de droga y de sustancia química controlada
Enero - Junio 2013

Mes	Cocaína (Kg)	Crack piedras*	Plantas de Cannabis	Marihuana picadura (Kg)	Hachís**** (kg)	Heroína (kg)	Extasis dosis**	LSD dosis***
I Trimestre	6.227,0	41.908	680.578	197,0	0,0	0,0	88	20
Enero	2.753,4	14.119	198.737	70,1	0,0	0,0	5	0
Febrero	1.162,7	11.868	386.026	68,2	0,0	0,0	80	20
Marzo	2.310,9	15.921	95.815	58,7	0,0	0,0	3	0
II Trimestre	4.920,1	48.219,7	533.478,0	2.122,0	0,0	0,0	103,0	0,0
Abril	967,1	18.373	220	52,6	0,0	0,0	10	0
Mayo	580,3	11.873	1.728	75,8	0,0	0,0	91	0
Junio	3.372,8	17.974	531.530	1.993,6	0,0	0,0	2	0
TOTAL	11.147,2	90.127,3	1.214.056,0	2.319,0	0,0	0,0	191,0	20,0

Fuente: Información proporcionada por Ministerio de Seguridad Pública (D.I.P.O.L.), Policía de Control de Drogas (PCD) y Oficina de Planes y Operaciones del OIJ

Elaboración propia. Unidad de Información y Estadística Nacional sobre Drogas

* una piedra de crack pesa aproximadamente 0,15 g

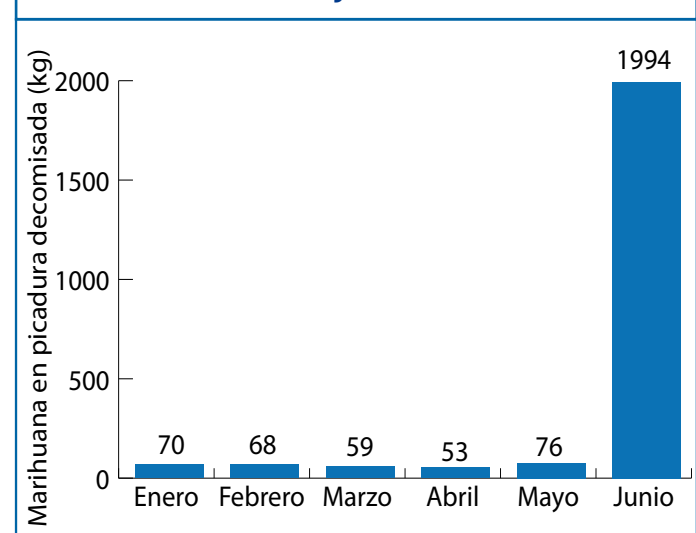
** Cada dosis equivale a una tableta

***Equivale a una dosis de LSD

****Hachís: Resina de Cannabis: que contiene de 2% a 10% de THC (Tetrahidrocannabinol)

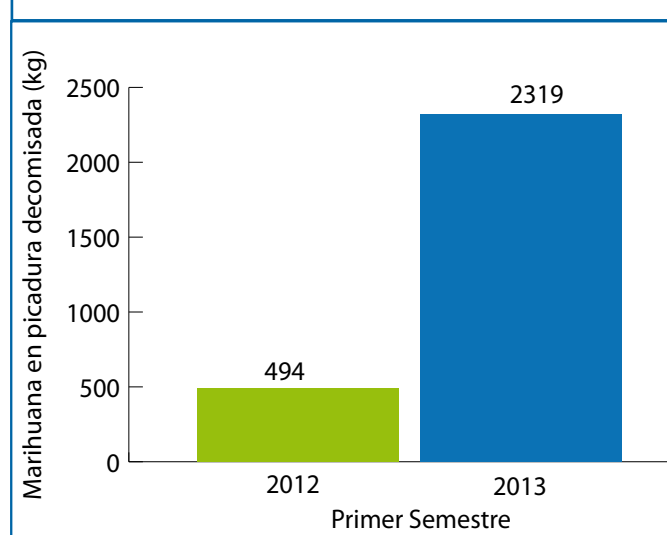
Nota: Datos al 30 de junio 2013, sujetos a variación por parte de las fuentes primarias

Costa Rica
Marihuana en picadura decomisada (kg) por mes
Enero- Junio 2013



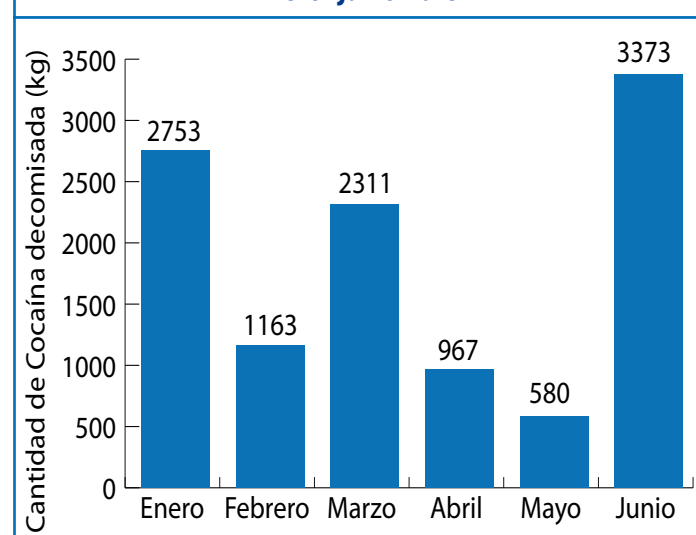
Fuente: DIPOL, PCD, OIJ

Costa Rica
Marihuana en picadura decomisada (kg)
Primer semestre 2012- Primer semestre 2013



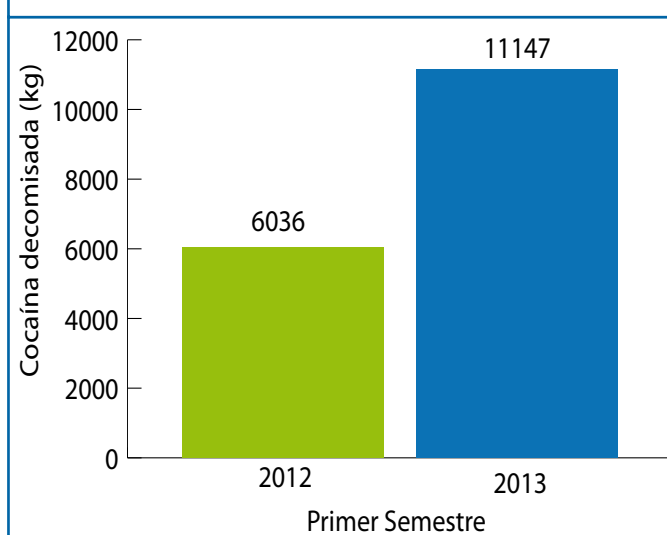
Fuente: DIPOL, PCD, OIJ

Costa Rica
Cocaína decomisada (kg) por mes
Enero- Junio 2013




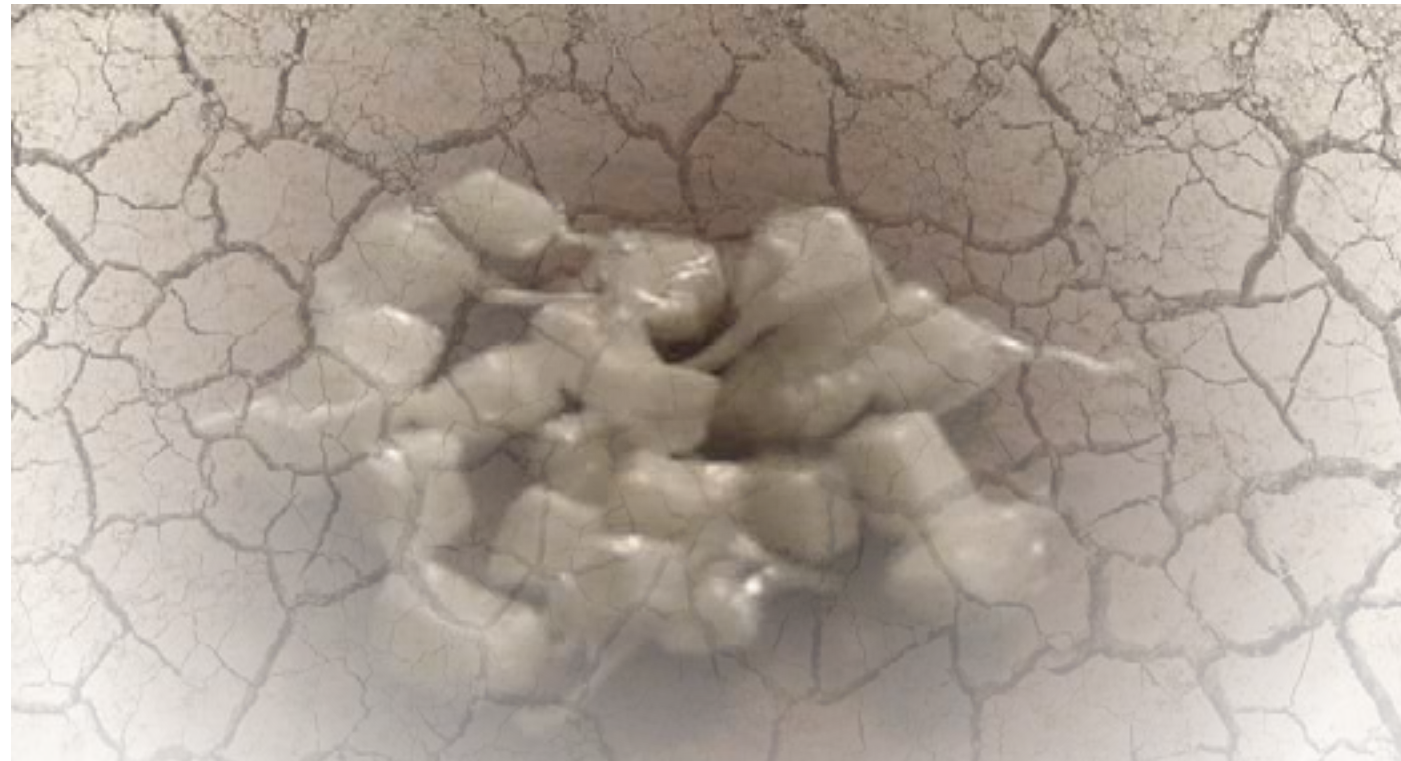
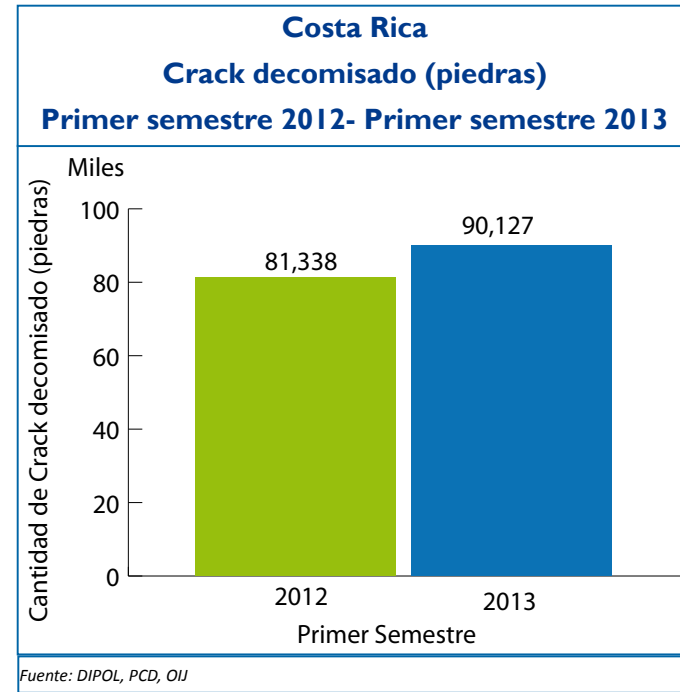
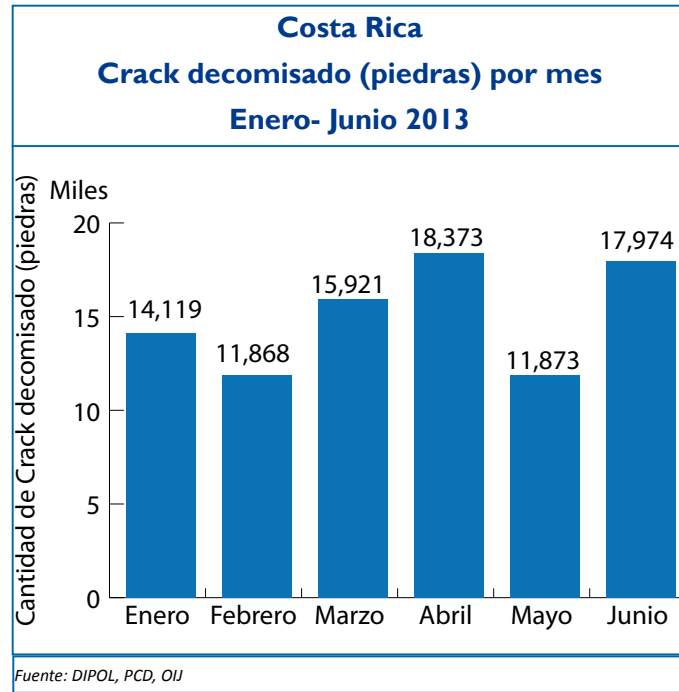
Fuente: DIPOL, PCD, OIJ

Costa Rica
Cocaína decomisada (kg)
Primer semestre 2012- Primer semestre 2013



Fuente: DIPOL, PCD, OIJ





Costa Rica

Cantidad decomisada según año por tipo de droga 1990 - 2012

Año	Cocaína (Kg)	Crack piedras*	Plantas de Cannabis	Marihuana picadura (Kg)	Hachís**** (kg)	Heroína (kg)	Extasis dosis**	LSD dosis***
1990	848,51	0	235.425	148,1	0,0	0,0	0	0
1991	366,60	171	328.534	59,2	0,0	0,0	0	0
1992	1.754,00	8.901	665.147	32,4	0,0	6,6	0	0
1993	534,60	11.421	453.893	3.789,0	0,0	1,8	0	0
1994	1.383,60	12.241	203.965	141,6	0,0	19,3	0	0
1995	477,11	24.400	402.040	1.123,0	0,0	11,3	0	0
1996	1.993,01	33.936	110.002	451,7	0,0	17,7	0	0
1997	7.857,50	52.170	176.117	533,1	0,0	25,5	0	0
1998	7.387,14	52.247	733.089	469,3	0,0	13,6	0	0
1999	1.998,72	56.514	2.153.645	1.693,6	0,0	2,4	0	0
2000	5.870,73	64.998	2.048.421	1.140,1	0,0	7,8	195	1.046
2001	1.749,00	58.948	1.906.454	2.887,0	0,0	20,3	557	277
2002	2.995,00	100.381	1.235.119	728,8	0,0	61,8	83	0
2003	4.291,90	80.579	981.168	1.779,3	0,0	121,3	1.341	0
2004	4.544,84	85.393	551.388	2.967,1	0,0	68,1	1.622	0
2005	7.029,69	134.540	1.269.060	1.583,8	0,0	50,7	138	0
2006	23.330,37	179.080	661.087	2.454,0	0,0	87,7	5.968	0
2007	32.435,10	135.691	2.328.560	4.786,4	1,5	16,7	19.021	0
2008	16.167,57	201.097	1.421.873	4.809,0	0,00	94,3	346	117
2009	20.887,3	209.043	1.992.214	2.064,3	0,001	17,1	416	0
2010	11.265,7	198.943	2.054.190	575,9	0,300	109,5	374	0
2011	8.952,9	162.030	1.489.259	1.582,2	0,0	4,6	19.183	16
2012	15.596,1	156.812	965.320	3.070,5	0,0	13,0	293	5

Fuente: Información proporcionada por Ministerio de Seguridad Pública (D.A.T.I.), Policía de Control de Drogas y Oficina de Planes y Operaciones del OIJ Elaboración propia. Unidad de Información y Estadística Nacional sobre Drogas

* una piedra de crack pesa aproximadamente 0,15 g

Nota: Datos sujetos a variación por parte de las fuentes primarias

** Cada dosis equivale a una tableta

***Equivale a una dosis de LSD

Se han decomisado también en el 2011 un total de 2398 cajetas de crack y 65 unidades de cloridrato de tramadol

Personas detenidas por tráfico de drogas

Costa Rica
Personas detenidas por tráfico de drogas según mes
Enero - Junio 2013

Mes	Nacionales	Extranjeros	Total
Enero	102	16	118
Febrero	98	18	116
Marzo	119	23	142
Abril	102	18	120
Mayo	95	12	107
Junio	79	11	90
Total	319	57	376

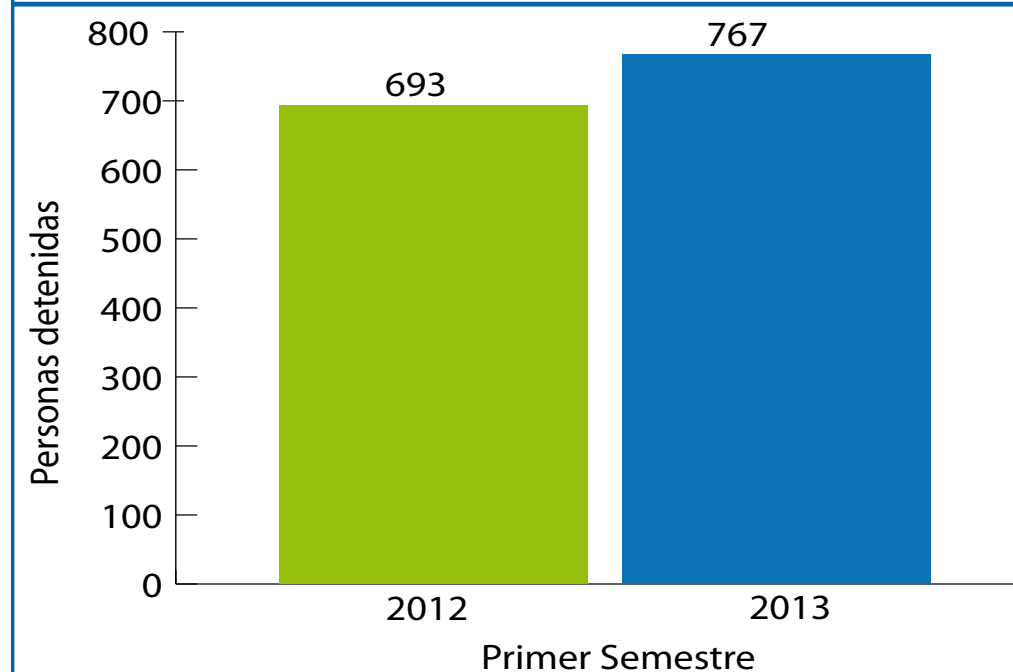
Fuente: Policía de Control de Drogas (PCD) y Oficina de Planes y Operaciones (OIJ)

Costa Rica
Personas detenidas por tráfico de drogas según mes por sexo
Enero - Junio 2013

Mes	Masculino	Femenino	Total
Enero	101	17	118
Febrero	96	20	116
Marzo	119	23	142
Abril	101	19	120
Mayo	90	17	107
Junio	80	10	90
Total	587	106	376

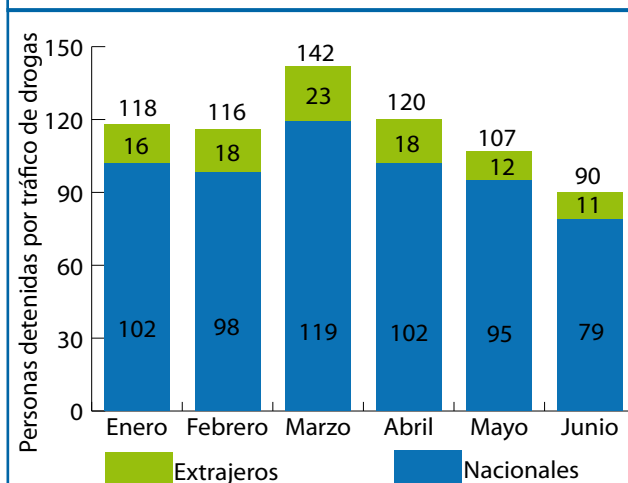
Fuente: Policía de Control de Drogas (PCD) y Oficina de Planes y Operaciones (OIJ)

Costa Rica
Personas detenidas por tráfico de drogas
Primer semestre 2012- Primer semestre 2013



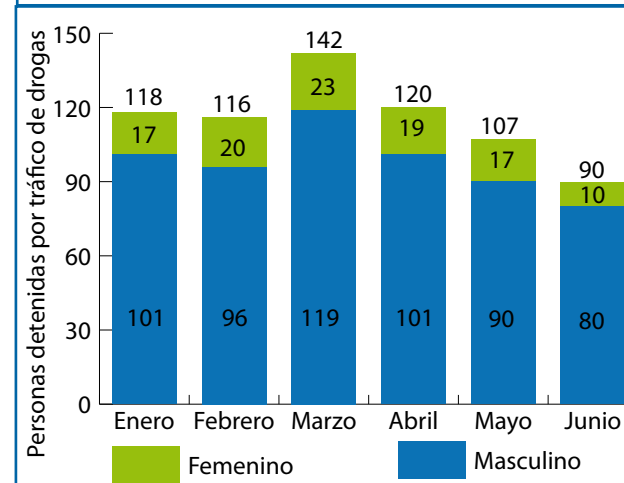
Fuente: Policía de Control de Drogas (PCD) y Oficina de Planes y Operaciones (OIJ)

Costa Rica
Personas detenidas por tráfico de drogas según mes
Enero - Junio 2013



Fuente: Policía de Control de Drogas (PCD) y Oficina de Planes y Operaciones (OIJ)

Costa Rica
Personas detenidas por tráfico de drogas según mes por sexo
Enero - Junio 2013



Fuente: Policía de Control de Drogas (PCD) y Oficina de Planes y Operaciones (OIJ)



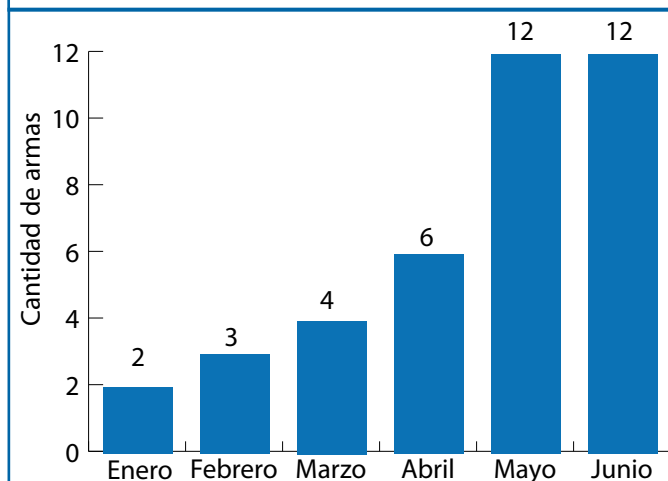
Decomisos de armas de fuego vinculadas al narcotráfico

Costa Rica
Armas de fuego decomisadas, vinculadas al narcotráfico
Enero - Junio 2013

Mes	Cantidad	Variación absoluta	Variación %
Enero	2	-	-
Febrero	3	1	50,0
Marzo	4	1	33,3
Abril	6	2	50,0
Mayo	12	6	100,0
Junio	12	0	0,0

Fuente: Policía de Control de Drogas (PCD) Ministerio de Seguridad Pública

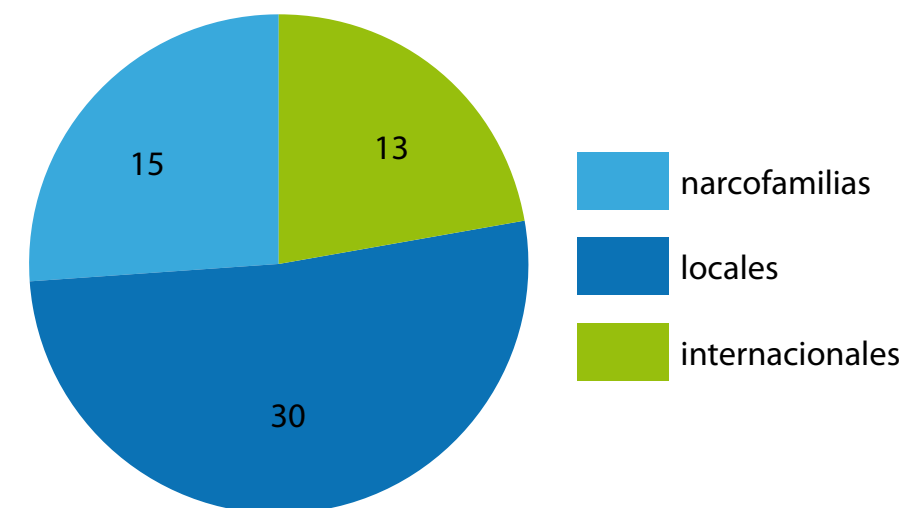
Costa Rica
Armas de fuego decomisadas, vinculadas al narcotráfico
Enero - Junio 2013



Fuente: Policía de Control de Drogas (PCD) y Oficina de Planes y Operaciones (OIJ)

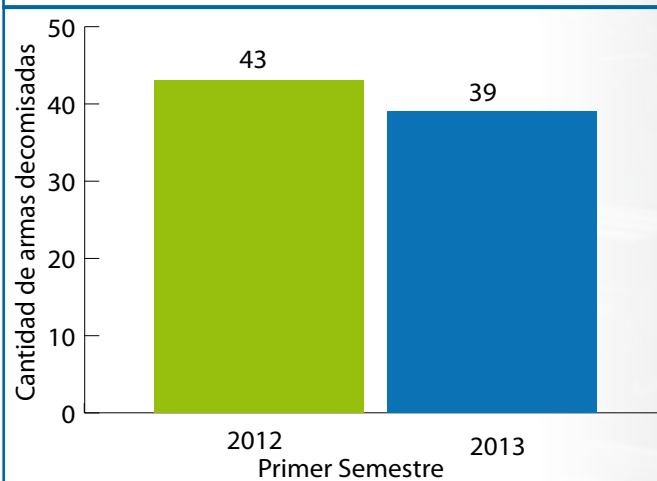
Organizaciones desarticuladas

Costa Rica
Organizaciones desarticuladas
Enero - Junio 2013



Fuente: Policía de Control de Drogas (PCD) Ministerio de Seguridad Pública

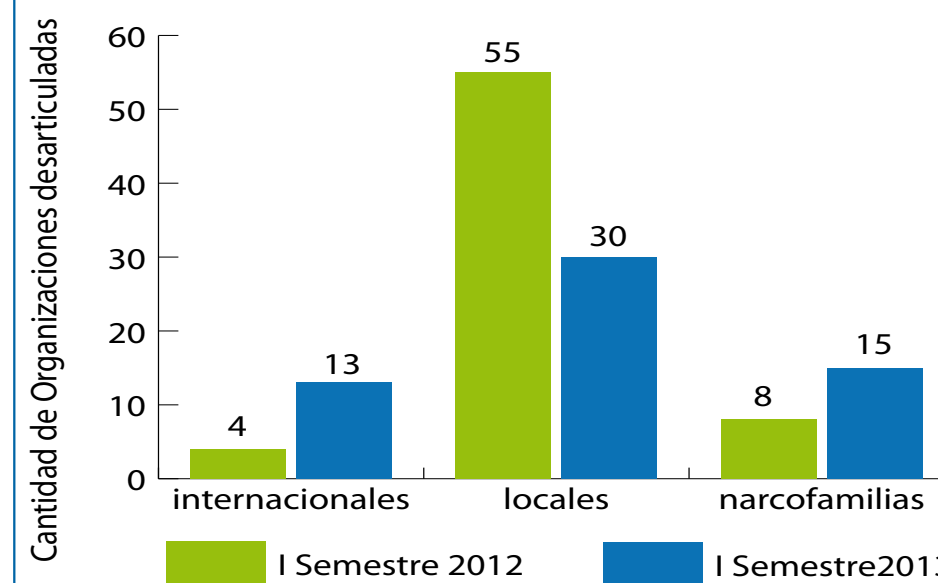
Costa Rica
Armas de fuego decomisadas, vinculadas al narcotráfico
Primer semestre 2012- Primer semestre 2013



Fuente: Policía de Control de Drogas (PCD) y Oficina de Planes y Operaciones (OIJ)



Costa Rica
Organizaciones desarticuladas
Primer semestre 2012 - Primer semestre 2013



Fuente: Policía de Control de Drogas (PCD) Ministerio de Seguridad Pública

Datos de Análisis Forenses

Costa Rica
Nuevas sustancias psicoactivas detectadas
en el Laboratorio Forense entre
1 de Enero y 28 de Junio 2013

Sustancia	Molécula
Ketamina	Ketamine
Ketamina	Ketamine
Cannabinoides Sintéticos	JWH018; 1Pentyl3(1naphthoyl)indole
Cannabinoides Sintéticos	JWH018; 1Pentyl3(1naphthoyl)indole
Cannabinoides Sintéticos	JWH073; 1Butyl3(1naphthoyl) indole
Piperazinas	mCPP; 1(3Chlorophenyl)piperazine
Piperazinas	mCPP; 1(3Chlorophenyl)piperazine
Piperazinas	BZP; 1Benzylpiperazine
Piperazinas	BZP; 1Benzylpiperazine
Piperazinas	TFMPP; 1(3Trifluoromethylphenyl)piperazine

Fuente: Laboratorio de Ciencias Forenses. OIJ

Costa Rica
Drogas decomisadas
Pureza de drogas en polvo analizada entre
1 de Enero y 28 de Junio 2013

Tipo de Droga	No. Muestras analizadas	Límite cuartil inferior	Mediana	Límite cuartil superior
Cocaína	69	70,01	78,47	84,64

Fuente: Laboratorio de Ciencias Forenses. OIJ

En costa Rica se analizan las purezas solamente para los decomisos de cocaína y heroína por encima de los 100 gramos.

No se decomisó heroína en este período.

Compilado por:
 Carlos García Vargas
 Estadístico
 cgarcía@icd.go.cr

Editado por :
 Beatriz Murillo Paz
 bmurillo@icd.go.cr

©2013

Unidad de Información y Estadística Nacional sobre Drogas / Observatorio Costarricense sobre Drogas

infodrogas@icd.go.cr

Más información en

<http://www.icd.go.cr>