

Unidad de Información y Estadística Nacional sobre Drogas

**BOLETÍN ESTADÍSTICO**



Primer Trimestre  
2013



Agradecemos el aporte especial de:

- Dirección de Inteligencia Policial (DIPOL). Ministerio de Seguridad Pública
- Policía de Control de Drogas (PCD). Ministerio de Seguridad Pública
- Unidad de Análisis Criminal. Oficina de Planes y Operaciones. Organismo de Investigación Judicial (OIJ).

## Presentación

El Instituto Costarricense sobre Drogas, por medio de la Unidad de Información y Estadística Nacional sobre Drogas, es la entidad llamada a recoger, consolidar y divulgar las cifras relacionadas al fenómeno de las drogas, esto en sus distintas dimensiones.

La institución pone a disposición de los usuarios el boletín estadístico trimestral donde se incluyen indicadores sobre el Control de la Oferta de Drogas que son consultados frecuentemente a la oficina antes mencionada. Los mismos se obtienen a través de la información mensual que remiten las fuentes primarias a saber: la Oficina de Planes y Operaciones del Organismo de Investigación Judicial, el Departamento de Inteligencia Policial (DIPOL) y la Policía de Control de Drogas (PCD); ambos del Ministerio de Seguridad Pública.

El objetivo del boletín es mantener un registro sistemático y actualizado de los indicadores mencionados tanto para facilitar el proceso de toma de decisiones como el de mostrar tendencias y comportamientos a los diferentes usuarios de la información. Conforme se avance en los sistemas de información de la institución se irán involucrando otras dimensiones involucradas en el fenómeno de las drogas por lo que tenemos el compromiso para que este primer boletín sea el inicio de un instrumento que cubra los datos sobre la temática en una forma más integral.

*Andrés Rodríguez Pérez*

*Jefe Unidad de Información y Estadística Nacional sobre Drogas*

*Instituto Costarricense Sobre Drogas*

*Ministerio de la Presidencia*

## Decomisos de Droga

### Costa Rica

Cantidad decomisada según mes por tipo de droga y de sustancia química controlada

Enero - Marzo 2013

Mes	Cocaína (Kg)	Crack piedras*	Plantas de Cannabis	Marihuana picadura (Kg)	Hachís**** (kg)	Heroína (kg)	Extasis dosis**	LSD dosis***
<b>I Trimestre</b>	<b>6.227,0</b>	<b>41.908</b>	<b>680.578</b>	<b>197,0</b>	<b>0,0</b>	<b>0,0</b>	<b>88</b>	<b>20</b>
Enero	2.753,4	14.119	198.737	70,1	0,0	0,0	5	0
Febrero	1.162,7	11.868	386.026	68,2	0,0	0,0	80	20
Marzo	2.310,9	15.921	95.815	58,7	0,0	0,0	3	0
<b>TOTAL</b>	<b>6.227,0</b>	<b>41.908</b>	<b>680.578</b>	<b>197,0</b>	<b>0,0</b>	<b>0,0</b>	<b>88,0</b>	<b>20,0</b>

Fuente: Información proporcionada por Ministerio de Seguridad Pública (D.I.P.O.L.), Policía de Control de Drogas (PCD) y Oficina de Planes y Operaciones del OIJ

Elaboración propia. Unidad de Información y Estadística Nacional sobre Drogas

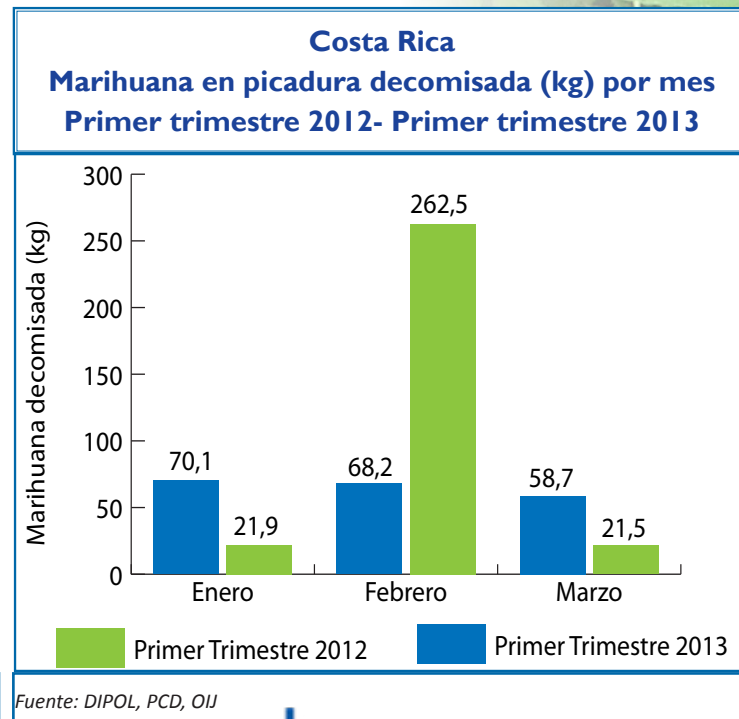
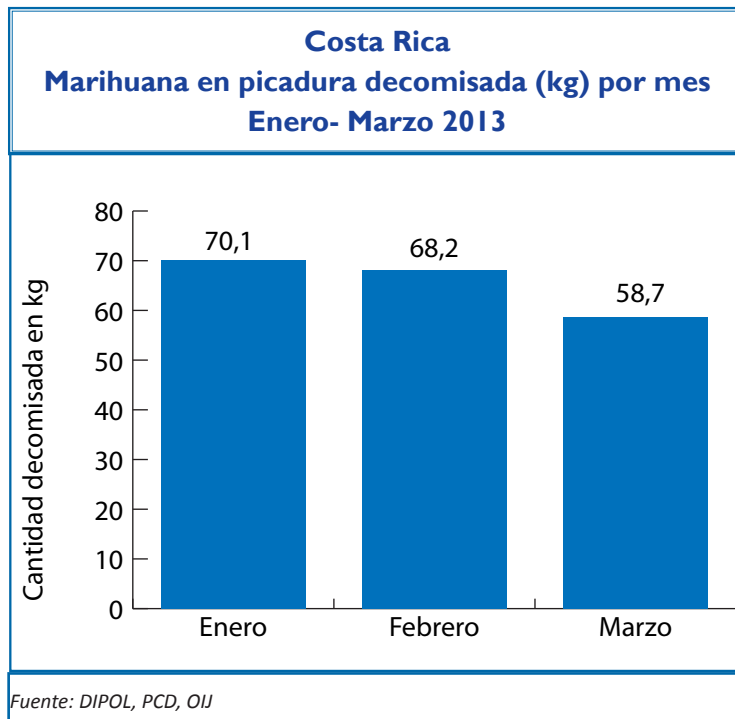
\* una piedra de crack pesa aproximadamente 0,15 g

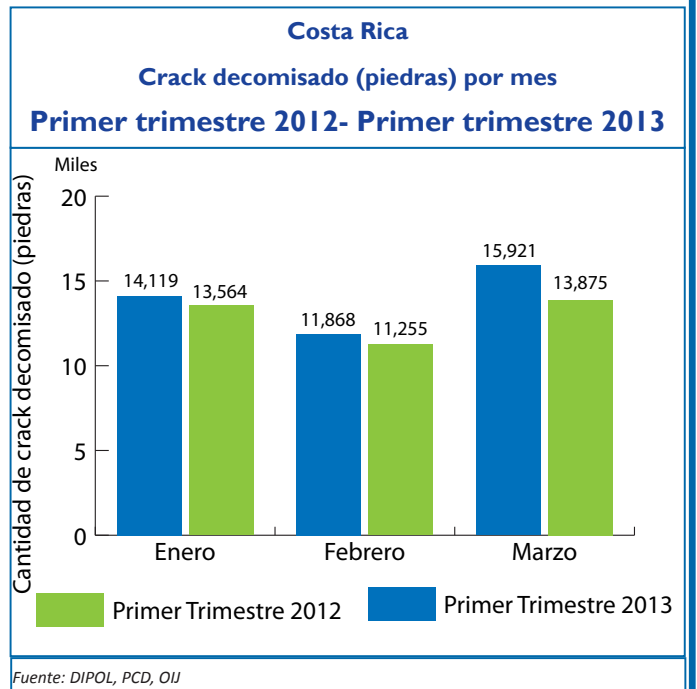
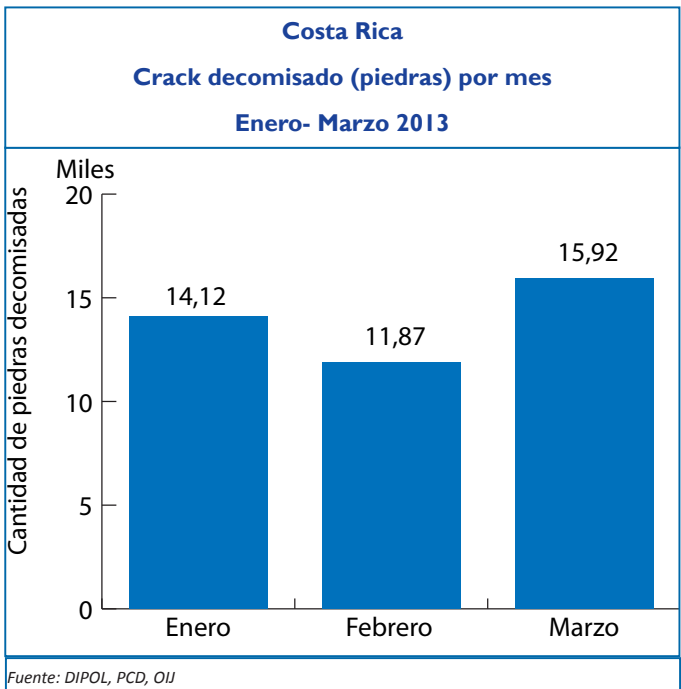
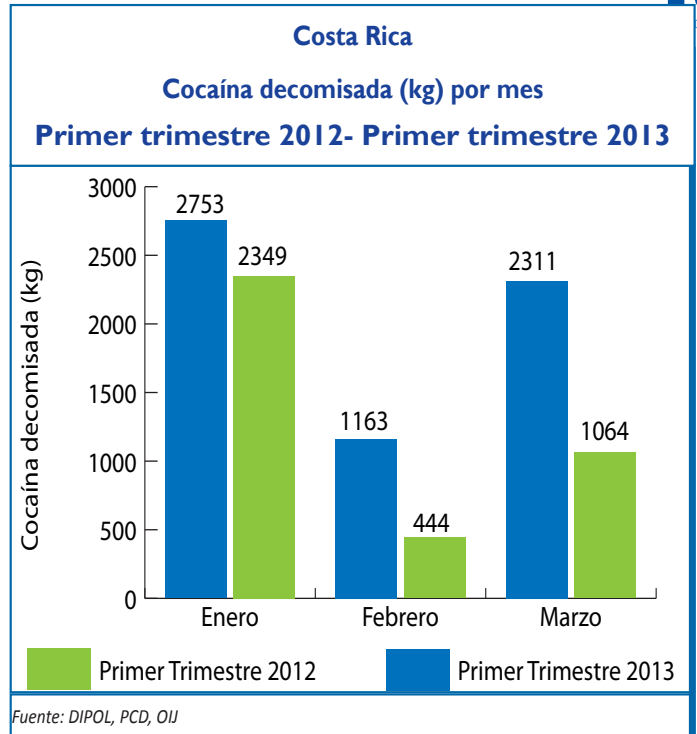
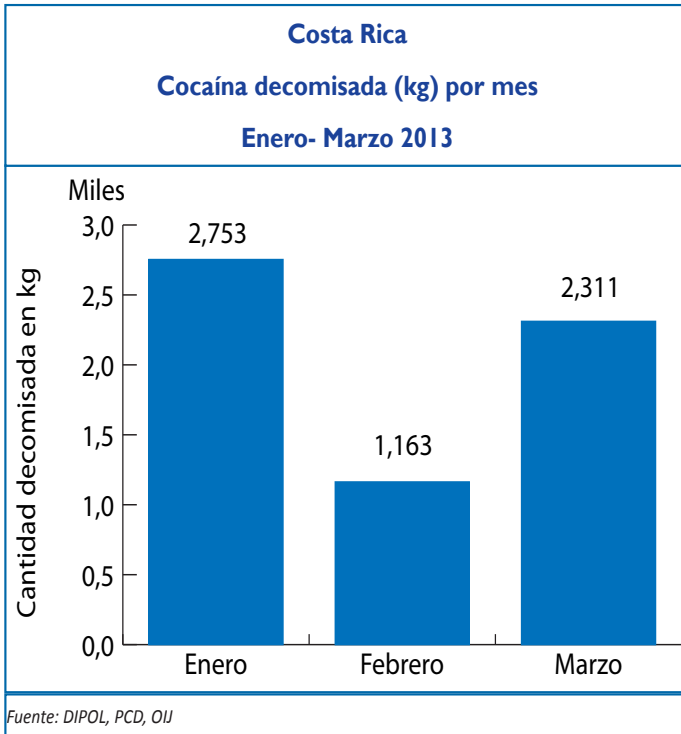
\*\* Cada dosis equivale a una tableta

\*\*\*Equivale a una dosis de LSD

\*\*\*\*Hachís: Resina de Cannabis: que contiene de 2% a 10% de THC (Tetrahidrocannabinol)

Nota: Datos sujetos a variación por parte de las fuentes primarias





Costa Rica  
Cantidad decomisada según año por tipo de droga

1990 - 2012

Año	Cocaína (Kg)	Crack piedras*	Plantas de Cannabis	Marihuana picadura (Kg)	Hachis**** (kg)	Heroína (kg)	Extasis dosis**	LSD dosis***
1990	848,51	0	235.425	148,1	0,0	0,0	0	0
1991	366,60	171	328.534	59,2	0,0	0,0	0	0
1992	1.754,00	8.901	665.147	32,4	0,0	6,6	0	0
1993	534,60	11.421	453.893	3.789,0	0,0	1,8	0	0
1994	1.383,60	12.241	203.965	141,6	0,0	19,3	0	0
1995	477,11	24.400	402.040	1.123,0	0,0	11,3	0	0
1996	1.993,01	33.936	110.002	451,7	0,0	17,7	0	0
1997	7.857,50	52.170	176.117	533,1	0,0	25,5	0	0
1998	7.387,14	52.247	733.089	469,3	0,0	13,6	0	0
1999	1.998,72	56.514	2.153.645	1.693,6	0,0	2,4	0	0
2000	5.870,73	64.998	2.048.421	1.140,1	0,0	7,8	195	1.046
2001	1.749,00	58.948	1.906.454	2.887,0	0,0	20,3	557	277
2002	2.995,00	100.381	1.235.119	728,8	0,0	61,8	83	0
2003	4.291,90	80.579	981.168	1.779,3	0,0	121,3	1.341	0
2004	4.544,84	85.393	551.388	2.967,1	0,0	68,1	1.622	0
2005	7.029,69	134.540	1.269.060	1.583,8	0,0	50,7	138	0
2006	23.330,37	179.080	661.087	2.454,0	0,0	87,7	5.968	0
2007	32.435,10	135.691	2.328.560	4.786,4	1,5	16,7	19.021	0
2008	16.167,57	201.097	1.421.873	4.809,0	0,00	94,3	346	117
2009	20.887,3	209.043	1.992.214	2.064,3	0,001	17,1	416	0
2010	11.265,7	198.943	2.054.190	575,9	0,300	109,5	374	0
2011	8.952,9	162.030	1.489.259	1.582,2	0,0	4,6	19.183	16
2012	15.596,1	156.812	965.320	3.070,5	0,0	13,0	293	5

Fuente: Información proporcionada por Ministerio de Seguridad Pública (D.A.T.I.), Policía de Control de Drogas y Oficina de Planes y Operaciones del OUI  
Elaboración propia. Unidad de Información y Estadística Nacional sobre Drogas

\* una piedra de crack pesa aproximadamente 0,15 g

\*\* Cada dosis equivale a una tableta

\*\*\*Equivale a una dosis de LSD

Se han decomisado también en el 2011 un total de 2398 cajetas de crack y 65 unidades de cloridrato de tramadol

## Personas detenidas por tráfico de drogas

**Costa Rica**  
Personas detenidas por tráfico de drogas según mes  
Enero - Marzo 2013

Mes	Nacionales	Extranjeros	Total
Enero	102	16	118
Febrero	98	18	116
Marzo	119	23	142
<b>Total</b>	<b>319</b>	<b>57</b>	<b>376</b>

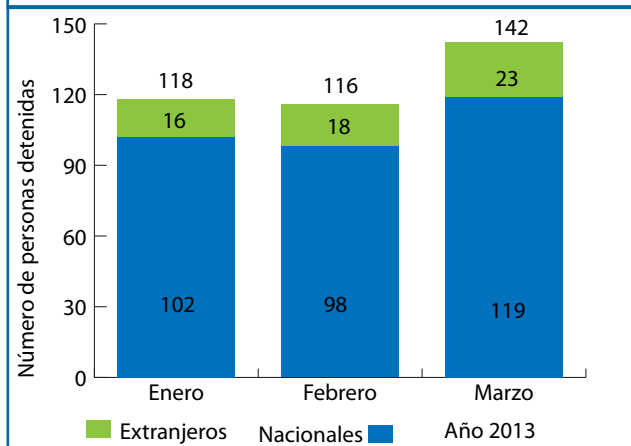
Fuente: Policía de Control de Drogas (PCD) y Oficina de Planes y Operaciones (OIJ)

**Costa Rica**  
Personas detenidas por tráfico de drogas según mes por sexo  
Enero - Marzo 2013

Mes	Masculino	Femenino	Total
Enero	101	17	118
Febrero	96	20	116
Marzo	119	23	142
<b>Total</b>	<b>316</b>	<b>60</b>	<b>376</b>

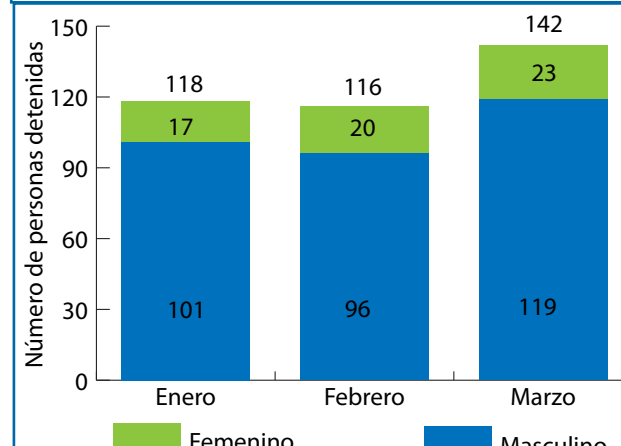
Fuente: Policía de Control de Drogas (PCD) y Oficina de Planes y Operaciones (OIJ)

**Costa Rica**  
Personas detenidas por tráfico de drogas según mes  
Enero - Marzo 2013


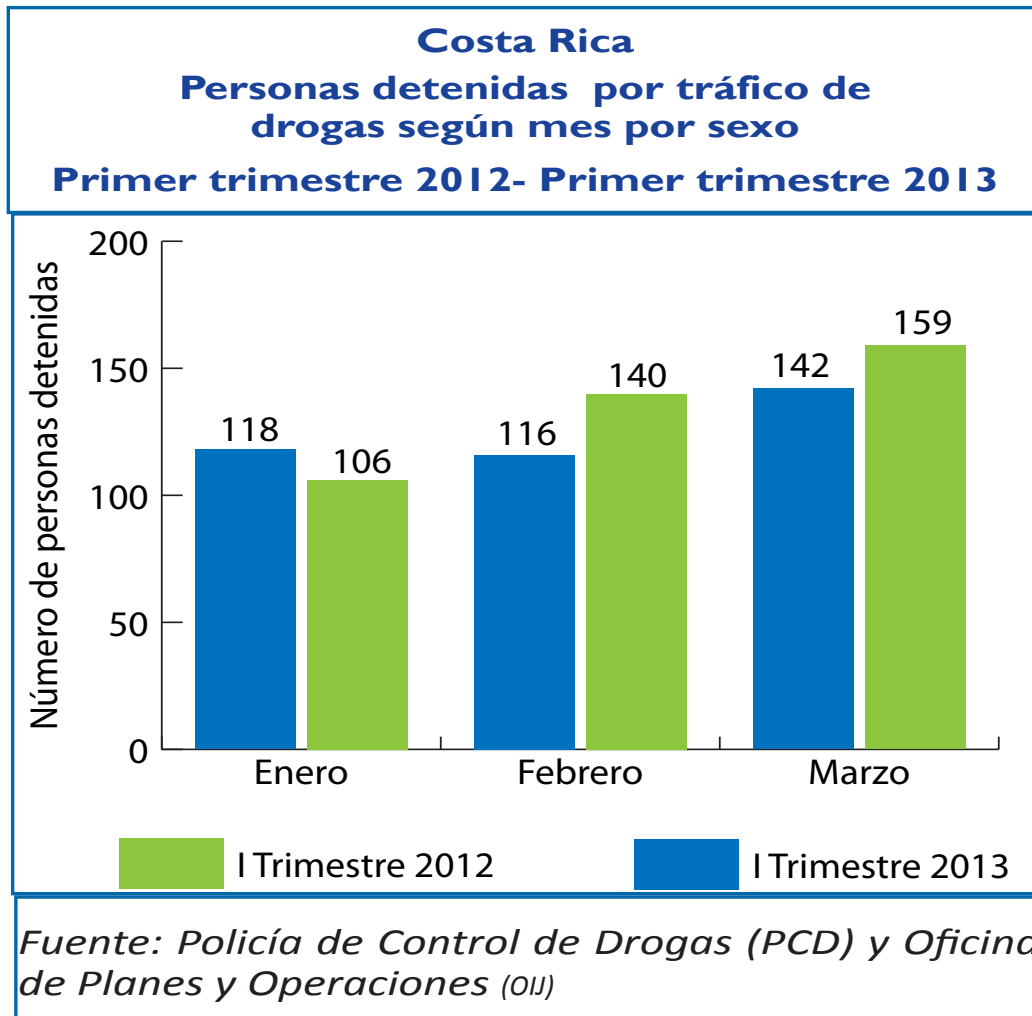


Fuente: Policía de Control de Drogas (PCD) y Oficina de Planes y Operaciones (OIJ)

**Costa Rica**  
Personas detenidas por tráfico de drogas según mes por sexo  
Enero - Marzo 2013



Fuente: Policía de Control de Drogas (PCD) y Oficina de Planes y Operaciones (OIJ)





## Armas de fuego decomisadas

### Costa Rica

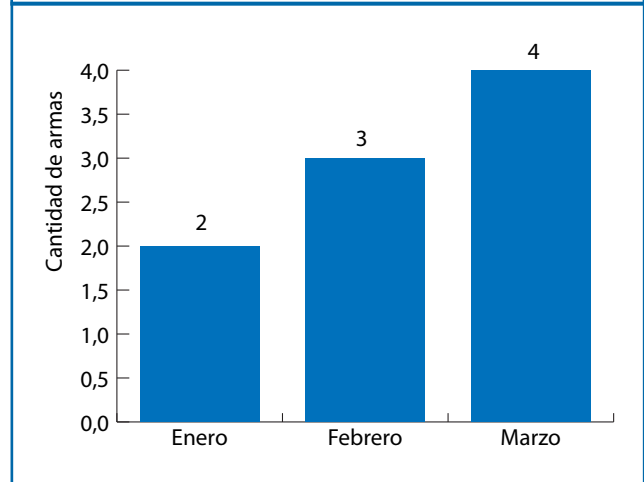
#### Armas de fuego decomisadas, vinculadas al narcotráfico Enero - Marzo 2013

Mes	Cantidad	Variación absoluta	Variación %
Enero	2	-	-
Febrero	3	1	50,0
Marzo	4	1	33,3

Fuente: Policía de Control de Drogas (PCD) Ministerio de Seguridad Pública

### Costa Rica

#### Armas de fuego decomisadas, vinculadas al narcotráfico Enero - Marzo 2013

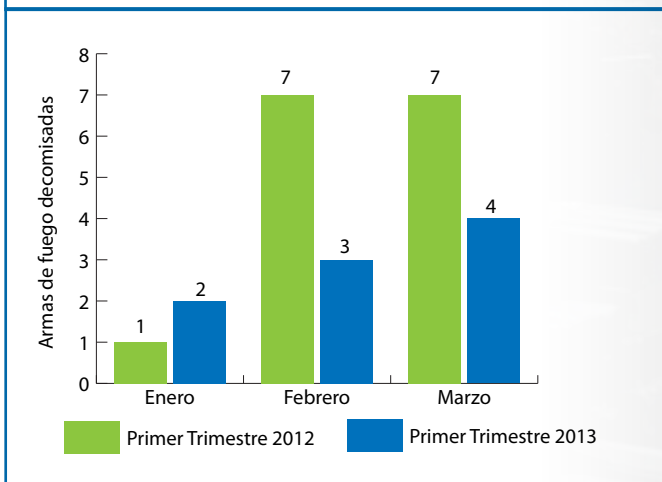


Fuente: Policía de Control de Drogas (PCD) y Oficina de Planes y Operaciones (OIJ)

### Costa Rica

#### Armas de fuego decomisadas, vinculadas al narcotráfico

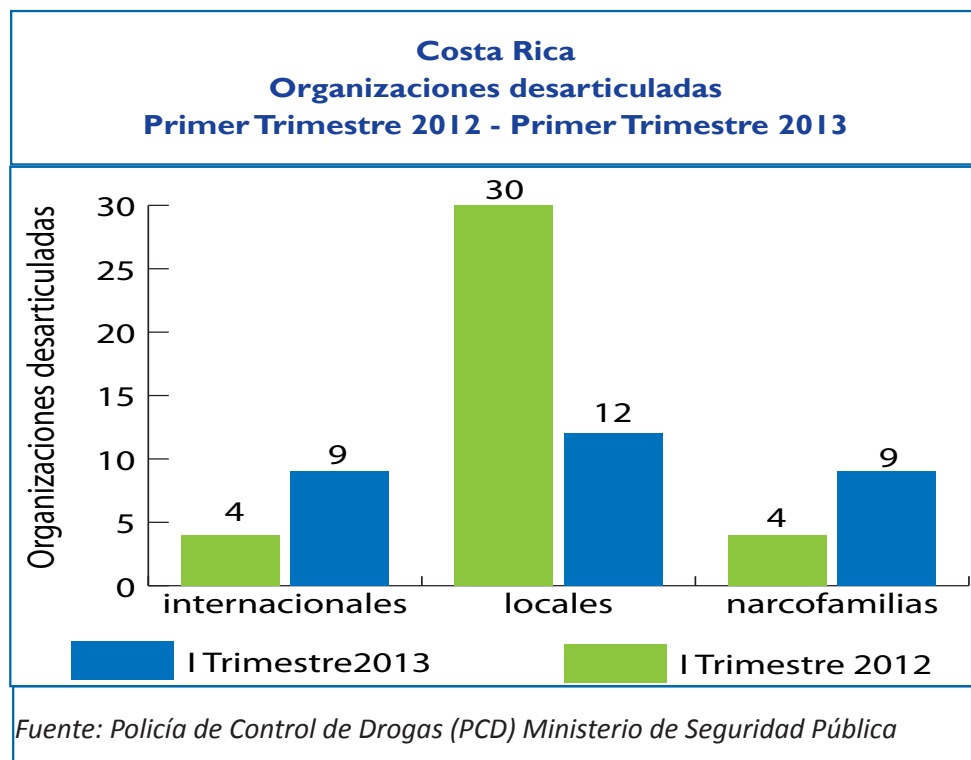
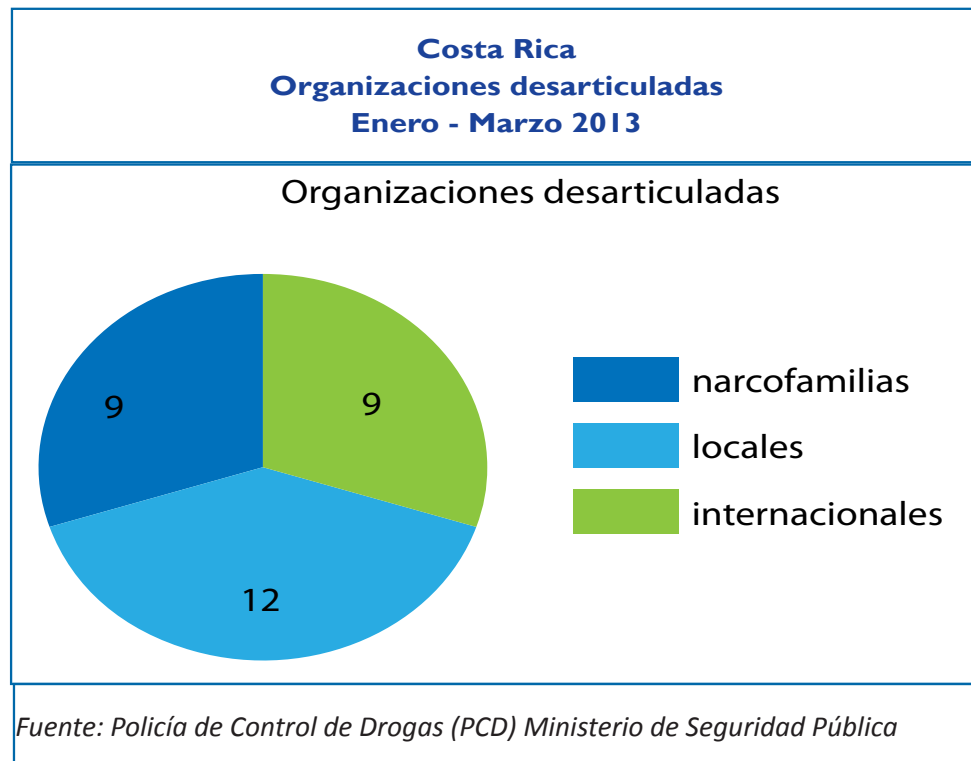
#### Primer trimestre 2012- Primer trimestre 2013



Fuente: Policía de Control de Drogas (PCD) y Oficina de Planes y Operaciones (OIJ)



## Organizaciones desarticuladas



Compilado por:

**Carlos García Vargas**

Estadístico

[cgarcía@icd.go.cr](mailto:cgarcía@icd.go.cr)

Editado por :

**Beatriz Murillo Paz**

[bmurillo@icd.go.cr](mailto:bmurillo@icd.go.cr)

©2013

Unidad de Información y Estadística Nacional sobre  
Drogas / Observatorio Costarricense sobre Drogas

[infodrogas@icd.go.cr](mailto:infodrogas@icd.go.cr)

Más información en

<http://www.icd.go.cr>