

Unidad de Información y Estadística Nacional sobre Drogas

BOLETÍN ESTADÍSTICO



Cuarto Trimestre
2013

Agradecemos el aporte especial de:

- Dirección de Inteligencia Policial (DIPOL). Ministerio de Seguridad Pública
- Policía de Control de Drogas (PCD). Ministerio de Seguridad Pública
- Unidad de Análisis Criminal. Oficina de Planes y Operaciones. Organismo de Investigación Judicial (OIJ).
- Sección de Química Analítica, Departamento de Ciencias Forenses. Organismo de Investigación Judicial (OIJ).
- Emergencias 911 Costa Rica

Presentación

El boletín estadístico trimestral de control de la oferta es la herramienta con la cual el Instituto Costarricense sobre Drogas informa a la población en general sobre algunos de los indicadores más comúnmente consultados respecto a esta temática.

La información que se presenta corresponde al IV trimestre del 2013. Desde ya años atrás se ha advertido de la importancia logística de Centroamérica para las bandas narco, situación para la cual el aparato estatal ha procurado dar una respuesta oportuna. Respecto al año previo, en el 2013 los decomisos de marihuana crecieron un 37%, cocaína 31%, crack 6.2% y las armas decomisadas relacionadas al narcotráfico aumentaron un 21%. Si bien el crecimiento de las cifras es preocupante porque desnuda la gran oferta de drogas en nuestro territorio, es de especial atención el fuerte crecimiento de las armas decomisadas a este ilícito, máxime en un entorno que los costarricenses perciben como más inseguro y peligroso. Recordemos además que las bandas del narcotráfico apelan siempre a métodos contra la vida cuando de arreglar cuentas se refiere, dejando a la ciudadanía honesta expuesta a balaceras que puedan darse por disputas entre ellos.

Las cifras son el mejor respaldo de cualquier argumento serio, por eso nuestro esfuerzo en que la población conozca la realidad y que nuestros políticos puedan, basados en la evidencia, orientar sus decisiones para así contar con políticas públicas que verdaderamente ataquen el problema desde la raíz.

Si desea conocer más respecto al fenómeno de las drogas contáctenos, una sociedad informada es vital para dar rumbo a un país.

Andrés Rodríguez Pérez

Jefe Unidad de Información y Estadística Nacional sobre Drogas

Instituto Costarricense Sobre Drogas

Ministerio de la Presidencia

Decomisos de droga

Costa Rica

Cantidad decomisada según mes por tipo de droga y de sustancia química controlada

Enero - Diciembre 2013

Mes	Cocaína (Kg)	Crack piedras*	Plantas de Cannabis	Marihuana picadura (Kg)	Hachís**** (kg)	Heroína (kg)	Extasis dosis**	LSD dosis***
I Trimestre	6.227,0	41.908	680.578	197,0	0,0	0,0	88	20
Enero	2.753,4	14.119	198.737	70,1	0,0	0,0	5	0
Febrero	1.162,7	11.868	386.026	68,2	0,0	0,0	80	20
Marzo	2.310,9	15.921	95.815	58,7	0,0	0,0	3	0
II Trimestre	4.920,1	48.219,7	533.478,0	2.122,0	0,0	0,0	10.583,0	0,0
Abril	967,1	18.373	220	52,6	0,0	0,0	2.580	0
Mayo	580,3	11.873	1.728	75,8	0,0	0,0	91	0
Junio	3.372,8	17.974	531.530	1.993,6	0,0	0,0	7.912	0
III Trimestre	5.650,8	39.957	173.743	357,2	0,0	4,0	699	41
Julio	1.649,3	17.480	37.255	253,9	0,0	4,0	6	0
Agosto	2.183,3	12.973	24.908	46,7	0,0	0,0	640	41
Septiembre	1.818,2	9.505	111.580	56,6	0,0	0,0	53	0
IV Trimestre	3.660,4	34.449	73.948	1.447,2	0,0	0,0	972	790
Octubre	905,2	12.612	73.386	178,4	0,0	0,0	23	0
Noviembre	989,8	9.844	153	1.239,9	0,0	0,0	926	789
Diciembre	1.765,4	11.993	409	28,8	0,0	0,0	23	1
TOTAL	20.458,4	164.534,0	1.461.747,0	4.123,4	0,0	4,0	12.342	851,0

Fuente: Información proporcionada por Ministerio de Seguridad Pública (D.I.P.O.L.), Policía de Control de Drogas (PCD) y Oficina de Planes y Operaciones del OIJ

Elaboración propia. Unidad de Información y Estadística Nacional sobre Drogas

* una piedra de crack pesa aproximadamente 0,15 g

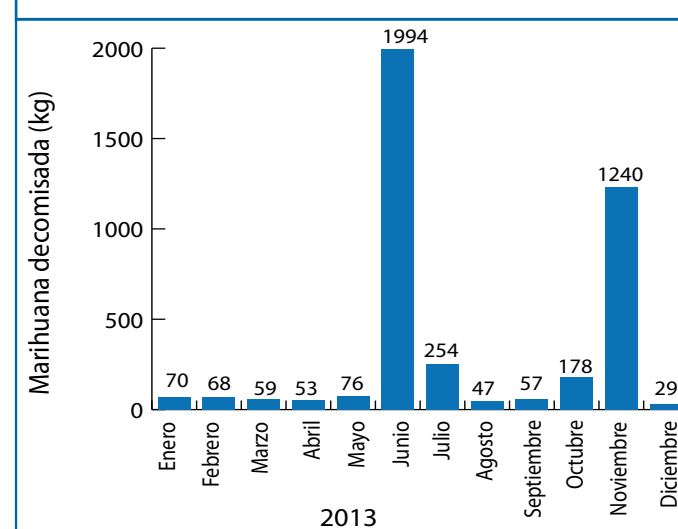
** Cada dosis equivale a una tableta

***Equivale a una dosis de LSD

****Hachís: Resina de Cannabis: que contiene de 2% a 10% de THC (Tetrahidrocannabinol)

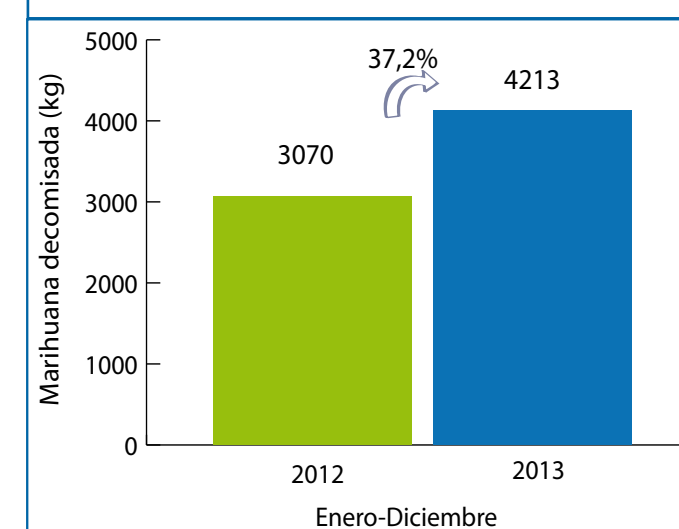
Nota: Datos sujetos a variación por parte de las fuentes primarias

Costa Rica
Marihuana en picadura decomisada (kg) por mes
Enero- Diciembre 2013



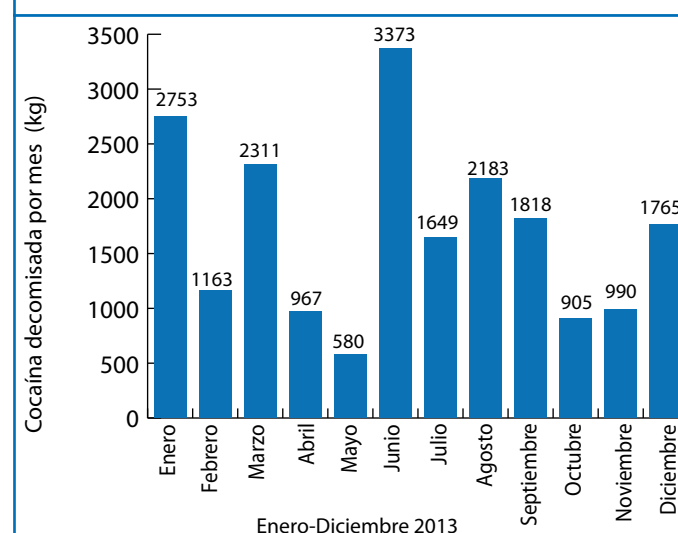
Fuente: DIPOL, PCD, OIJ

Costa Rica
Marihuana en picadura decomisada (kg)
Año 2012- Año 2013



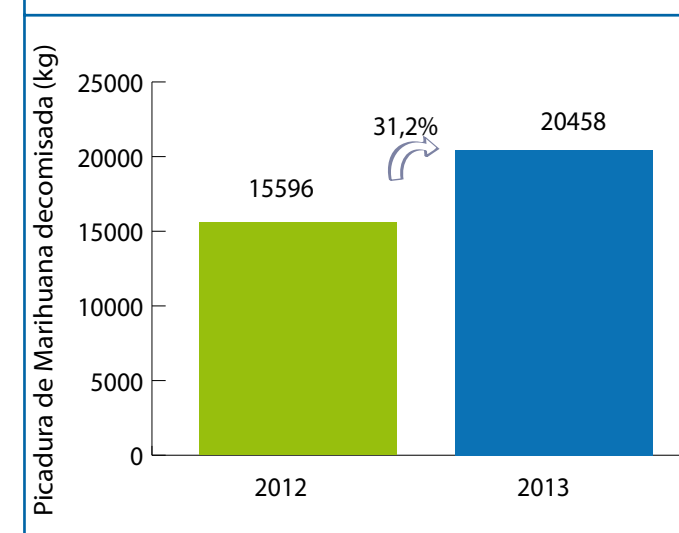
Fuente: DIPOL, PCD, OIJ

Costa Rica
Cocaína decomisada (kg) por mes
Enero- Diciembre 2013

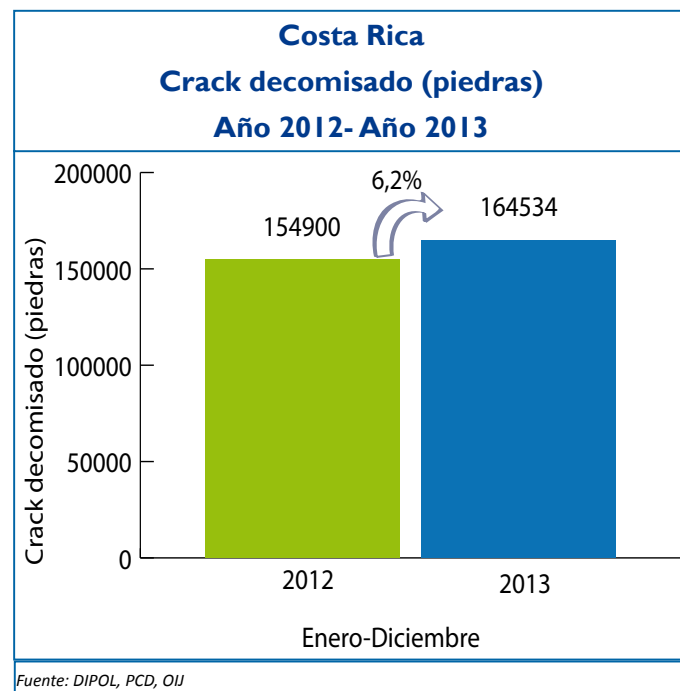
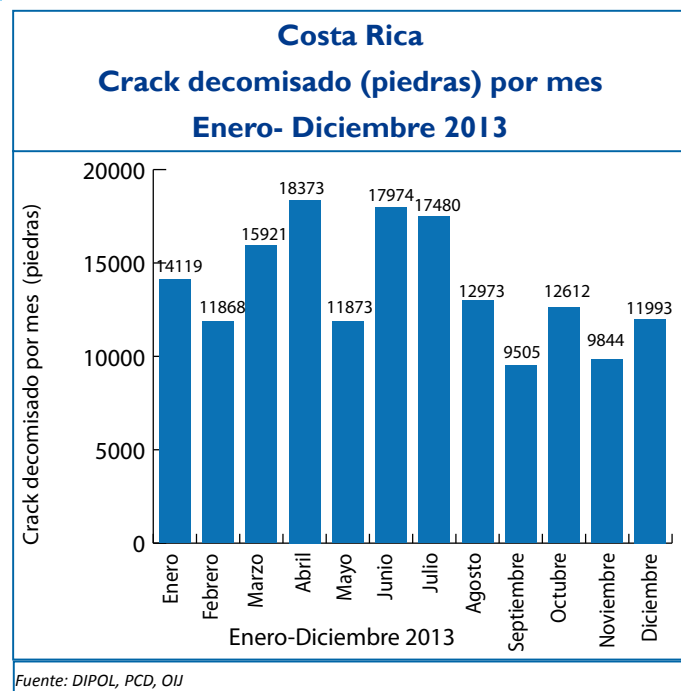


Fuente: DIPOL, PCD, OIJ

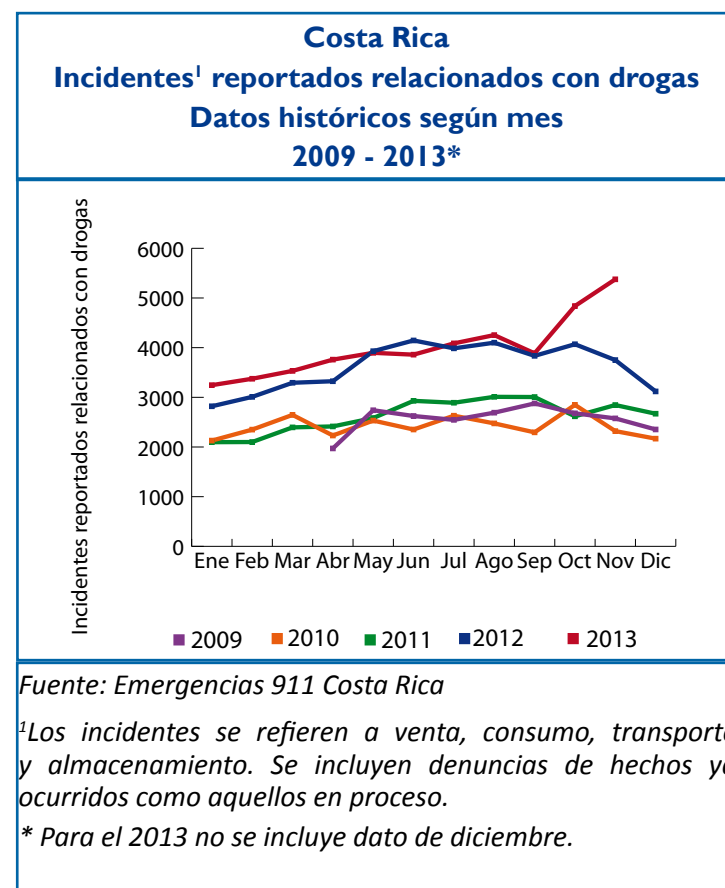
Costa Rica
Cocaína decomisada (kg)
Año 2012- Año 2013



Fuente: DIPOL, PCD, OIJ



Incidentes reportados al 911 relacionados con drogas



Las denuncias reportadas al Servicio de Emergencias 911 son una forma de medir tanto el involucramiento de la sociedad civil por resolver las situaciones de riesgo que su comunidad enfrenta, así como para monitoriar donde y qué tan frecuentemente se presentan situaciones relacionadas con el fenómeno de la droga.

Se presentan los datos históricos nacionales por mes que se tienen recopilados a partir de abril del 2009 hasta noviembre 2013 como una herramienta más para la toma de decisiones basadas en la evidencia.

Costa Rica

Cantidad decomisada según año por tipo de droga

1990 - 2013

Año	Cocaína (Kg)	Crack piedras*	Plantas de Cannabis	Marihuana picadura (Kg)	Hachís**** (kg)	Heroína (kg)	Extasis dosis**	LSD dosis***
1990	848,51	0	235.425	148,1	0,0	0,0	0	0
1991	366,60	171	328.534	59,2	0,0	0,0	0	0
1992	1.754,00	8.901	665.147	32,4	0,0	6,6	0	0
1993	534,60	11.421	453.893	3.789,0	0,0	1,8	0	0
1994	1.383,60	12.241	203.965	141,6	0,0	19,3	0	0
1995	477,11	24.400	402.040	1.123,0	0,0	11,3	0	0
1996	1.993,01	33.936	110.002	451,7	0,0	17,7	0	0
1997	7.857,50	52.170	176.117	533,1	0,0	25,5	0	0
1998	7.387,14	52.247	733.089	469,3	0,0	13,6	0	0
1999	1.998,72	56.514	2.153.645	1.693,6	0,0	2,4	0	0
2000	5.870,73	64.998	2.048.421	1.140,1	0,0	7,8	195	1.046
2001	1.749,00	58.948	1.906.454	2.887,0	0,0	20,3	557	277
2002	2.995,00	100.381	1.235.119	728,8	0,0	61,8	83	0
2003	4.291,90	80.579	981.168	1.779,3	0,0	121,3	1.341	0
2004	4.544,84	85.393	551.388	2.967,1	0,0	68,1	1.622	0
2005	7.029,69	134.540	1.269.060	1.583,8	0,0	50,7	138	0
2006	23.330,37	179.080	661.087	2.454,0	0,0	87,7	5.968	0
2007	32.435,10	135.691	2.328.560	4.786,4	1,5	16,7	19.021	0
2008	16.167,57	201.097	1.421.873	4.809,0	0,00	94,3	346	117
2009	20.887,3	209.043	1.992.214	2.064,3	0,001	17,1	416	0
2010	11.265,7	198.943	2.054.190	575,9	0,300	109,5	374	0
2011	8.952,9	162.030	1.489.259	1.582,2	0,0	4,6	19.183	16
2012	15.596,1	156.812	965.320	3.070,5	0,0	13,0	293	5
2013	20.458,4	164.534	1.461.747	4.123,4	0,0	4,0	12.342	851

Fuente: Información proporcionada por Ministerio de Seguridad Pública (D.A.T.I.), Policía de Control de Drogas y Oficina de Planes y Operaciones del OIJ

Elaboración propia. Unidad de Información y Estadística Nacional sobre Drogas

* una piedra de crack pesa aproximadamente 0,15 g

Nota: Datos sujetos a variación por parte de las fuentes primarias

** Cada dosis equivale a una tableta

***Equivale a una dosis de LSD

Se han decomisado también en el 2011 un total de 2398 cajetas de crack y 65 unidades de Cloridrato de tramadol

Personas detenidas por tráfico de drogas

Costa Rica
Personas detenidas por tráfico de drogas según mes
Enero - Diciembre 2013

Mes	Nacionales	Extranjeros	Total
Enero	102	16	118
Febrero	98	18	116
Marzo	119	23	142
Abril	102	18	120
Mayo	95	12	107
Junio	79	11	90
Julio	97	25	122
Agosto	74	19	93
Septiembre	82	12	94
Octubre	100	17	117
Noviembre	72	31	103
Diciembre	69	10	79
Total	1089	212	1301

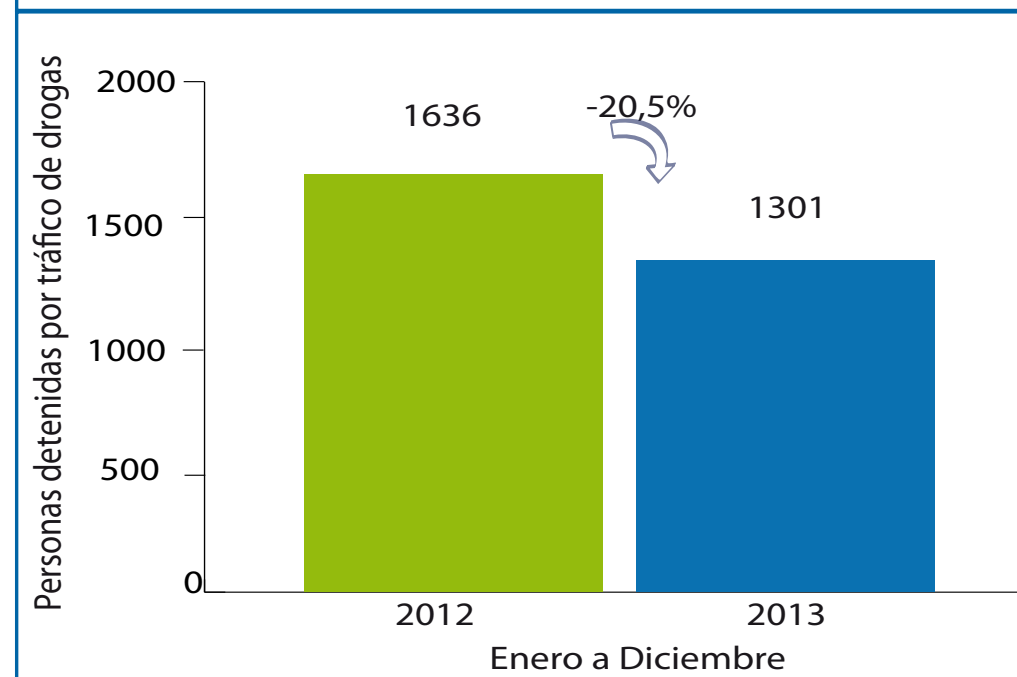
Costa Rica
Personas detenidas por tráfico de drogas según mes por sexo
Enero - Diciembre 2013

Mes	Masculino	Femenino	Total
Enero	101	17	118
Febrero	96	20	116
Marzo	119	23	142
Abril	101	19	120
Mayo	90	17	107
Junio	80	10	90
Julio	106	16	122
Agosto	81	12	93
Septiembre	83	11	94
Octubre	97	20	117
Noviembre	87	16	103
Diciembre	70	9	79
Total	1111	190	1301

Fuente: Policía de Control de Drogas (PCD) y Oficina de Planes y Operaciones (OIJ)

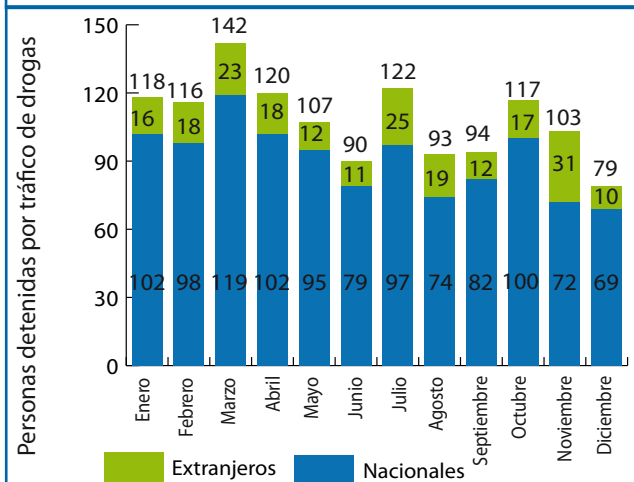
Fuente: Policía de Control de Drogas (PCD) y Oficina de Planes y Operaciones (OIJ)

Costa Rica
Personas detenidas por tráfico de drogas Año 2012- Año 2013



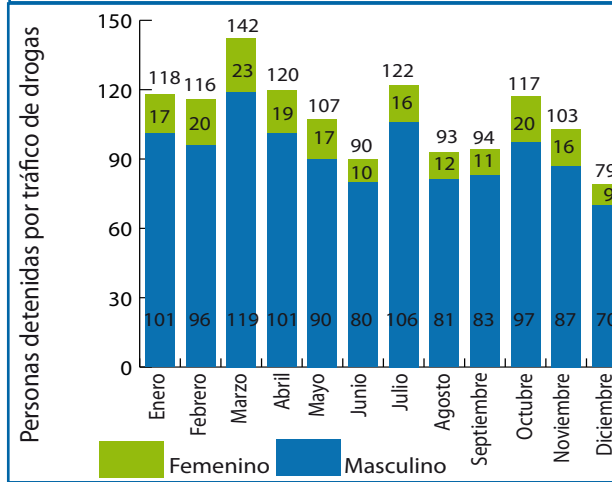
Fuente: Policía de Control de Drogas (PCD) y Oficina de Planes y Operaciones (OIJ)

Costa Rica
Personas detenidas por tráfico de drogas según mes
Enero - Diciembre 2013



Fuente: Policía de Control de Drogas (PCD) y Oficina de Planes y Operaciones (OIJ)

Costa Rica
Personas detenidas por tráfico de drogas según mes por sexo
Enero - Diciembre 2013



Fuente: Policía de Control de Drogas (PCD) y Oficina de Planes y Operaciones (OIJ)



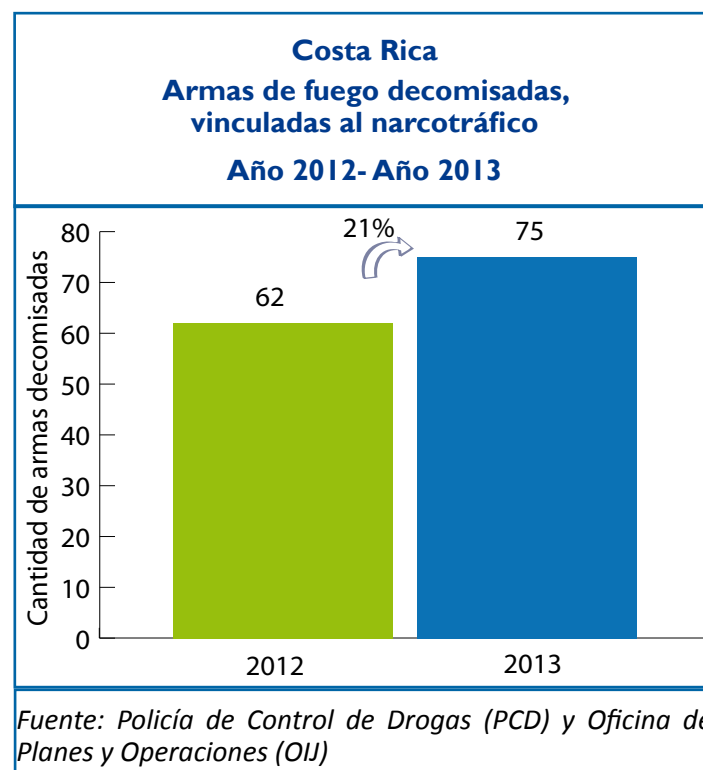
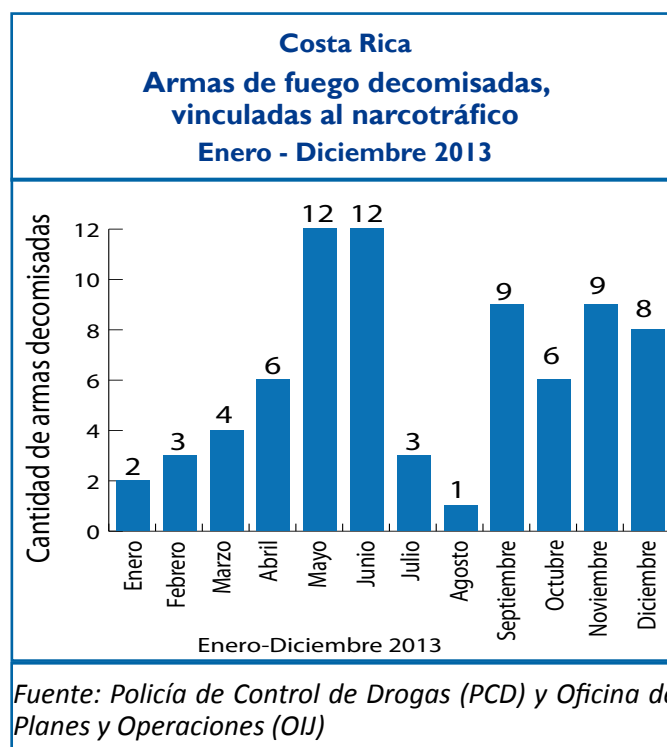
Decomisos de armas de fuego vinculadas al narcotráfico

Costa Rica

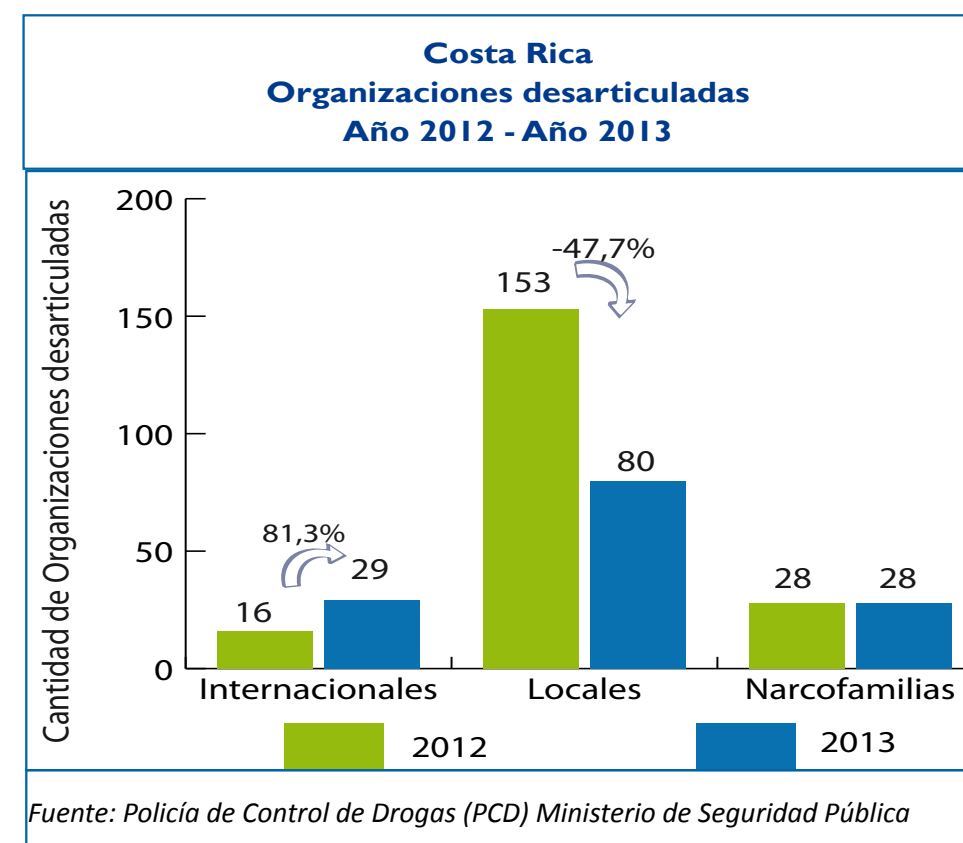
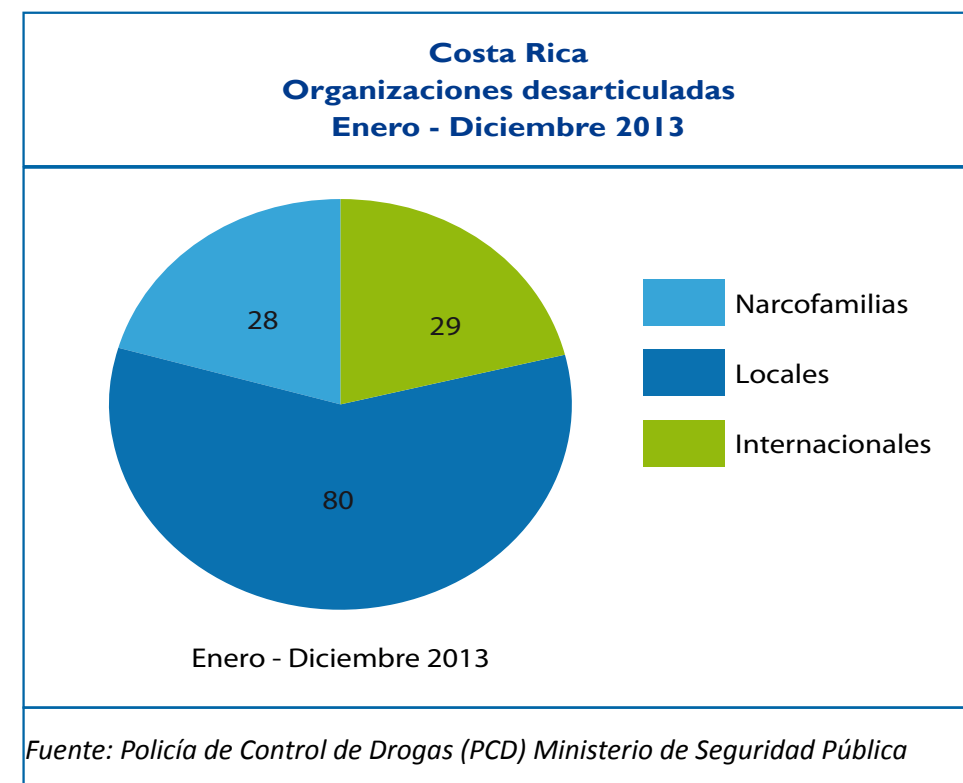
Armas de fuego decomisadas, vinculadas al narcotráfico Enero - Diciembre 2013

Mes	Cantidad	Variación absoluta	Variación %
Enero	2	-	-
Febrero	3	1	50,0
Marzo	4	1	33,3
Abril	6	2	50,0
Mayo	12	6	100,0
Junio	12	0	0,0
Julio	3	-9	-75,0
Agosto	1	-2	-66,7
Septiembre	9	8	800,0
Octubre	6	-3	-33,3
Noviembre	9	3	50,0
Diciembre	8	-1	-11,1
Total	75		

Fuente: Policía de Control de Drogas (PCD) Ministerio de Seguridad Pública



Organizaciones desarticuladas



Datos de Análisis Forenses

Costa Rica
Sustancias psicoactivas no sometidas a fiscalización detectadas
en el Laboratorio de Química Analítica de Ciencias Forense
I de Enero 2013 a 15 de enero 2014

Sustancia	Molécula	Trimestre en que se detectó
Ketamina	Ketamine	II, III
Cannabinoides Sintéticos	1Adamantoyl(1pentyl1Hindol3yl)methanone	II, IV
Cannabinoides Sintéticos	JWH073; 1Butyl3(1naphthoyl) indole	II
Piperazinas	1-(3-Clorofenil) piperazina	II, III
Piperazinas	1 Benzilpiperazina	II
Piperazinas	1(3-Trifluorometilfenil)piperazina	II
Piperazinas	1 Benzilpiperazina y piperazina (mezcla)	III, IV
Piperazinas	TFMPP; 1(3Trifluoromethylphenyl)piperazine	II, III
Piperazinas	1 Benzilpiperazina, 1-(3-Trifluorometilfenil) piperazina y 1,4 dibenzilpiperazina (mezcla)	III, IV
Piperazinas	2 Benzilpiperazina, 1-(3-Trifluorometilfenil) piperazina y 1,4 dibenzilpiperazina (mezcla)	IV

Fuente: Laboratorio de Ciencias Forenses. OIJ

Costa Rica
Drogas decomisadas
Pureza de drogas en polvo analizada
I de Enero 2013 a 10 de enero 2014

Tipo de Droga	No. Muestras analizadas	Límite cuartil inferior	Mediana	Límite cuartil superior
Cocaína*	165	60,1	77,03	83,26
Heroína**	2	-	78,01	-

Fuente: Laboratorio de Ciencias Forenses. OIJ

*se utilizan las cifras del análisis

**promedio de dos muestras

Nota: Para el año 2012 se tuvieron los siguientes datos de mediana: Cocaína: 77,9 y Heroína: 68,9

Costa Rica
Drogas decomisadas
Análisis de Comprimidos y Tabletas
I de Enero 2013 a 10 de enero 2014

Tipo de Droga	No. Comprimidos analizados	Peso promedio (mg)
Éxtasis (tabletas)	18	355,0
Éxtasis (cápsulas)	24	113,3
Éxtasis (envoltorios)	32	1.678,8
Éxtasis (bolsas)	4	248.737,5
Alprazolam	1	0,1
Clonazepam	1176	159,2
Diazepam	2501	199,5
Lorazepam	1017	100,0

Fuente: Laboratorio de Ciencias Forenses. OIJ

Procesado por:
Carlos García Vargas

Estadístico

cgarci@icd.go.cr

Editado por :

Beatriz Murillo Paz

bmurillo@icd.go.cr

©2014

Andrés Rodríguez Pérez

Jefe

Unidad de Información y Estadística Nacional sobre Drogas
 / Observatorio Costarricense sobre Drogas

infodrogas@icd.go.cr

Más información en

<http://www.icd.go.cr>