




Unidad de Información y Estadística Nacional sobre Drogas

May-2019



Nota: Todos los datos están sujetos a variación por parte de las fuentes de información.

A menos que se indique lo contrario, datos actualizados al 31 de Mayo 2019



Agradecemos el aporte especial de:

- Dirección de Inteligencia Policial (DIPOL). Ministerio de Seguridad Pública
- Policía de Control de Drogas (PCD). Ministerio de Seguridad Pública
- Unidad de Análisis Criminal. Oficina de Planes y Operaciones. Organismo de Investigación Judicial (OIJ).
- Sección de Química Analítica, Departamento de Ciencias Forenses. Organismo de Investigación Judicial (OIJ).
- Servicio de Emergencias 911.
- Unidad de Recuperación de Activos (URA) del ICD.
- Unidad de Inteligencia Financiera (UIF) del ICD.
- Policía Penitenciaria del Ministerio de Justicia y Paz
- Policías Municipales de: Alajuela, Belén, Cartago, Desamparados, Escazú, Garabito, Heredia, San Isidro de Heredia, San Ramón, Mora, Moravia, San José, San Rafael de Heredia, San Ramón, Santa Ana y Santa Cruz de Guanacaste.



Decomisos de drogas

Costa Rica

Cantidad decomisada según mes por tipo de droga

Enero a Mayo 2019

Mes	Cocaína (kg)	Crack piedras ¹	Plantas de Cannabis	Marihuana picadura (kg)	Hachís ⁴ (kg)	Heroína (kg)	Extasis dosis ²	LSD dosis ³	Ketamina* (eventos)
Enero	27,7	22.504	401.656	3.888,97	0,00	0,00	2.003	81	1
Febrero	1.597,5	23.136	989	47,6	0,00	0,0	100	13	2
Marzo	5.511,09	2.3640	284	41,78	0,00	0,00	3.016	76	0
Abril	2.638,6	20.588	183.908	47,8	0,00	0,00	31.615	17	0
Mayo	2.589,8	36.547	14.444	62,2	0,00	0,00	78	10	2
TOTAL	12.364,7	126.414	601.281	4.088,3	0,00	0,00	36.812	197	5

Costa Rica

Cantidad decomisada según zona geográfica y zonas de interés por tipo de droga y de sustancia química controlada

Mayo 2019

Zona geográfica	Cocaína (kg)	Crack piedras ¹	Plantas de Cannabis	Marihuana picadura (kg)	Hachís ⁴ (kg)	Heroína (kg)	Extasis dosis ²	LSD dosis ³	Ketamina* (eventos)
San José	0,66	6941	318	13,20	0,00	0,00	31358	3	0
Alajuela	0,54	4374	17	10,98	0,00	0,00	1	0	0
Cartago	1,11	2777	14	1,19	0,00	0,00	0	0	0
Heredia	0,02	317	35	1,18	0,00	0,00	0	0	0
Guanacaste	295,14	821	12	4,21	0,00	0,00	10	12	0
Puntarenas	894,53	1353	160	1,81	0,00	0,00	233	2	0
Limón	0,03	1466	183352	2,69	0,00	0,00	13	0	0
Costa Pacífica	14,00	0	0	0,00	0,00	0,00	0	0	0
Costa Atlántica	1429,00	0	0	0,00	0,00	0,00	0	0	0
Sistema Penitenciario	3,56	2538	0	12,50	0,00	0,00	0	0	0
No indica	0,00	0	0	0,00	0,00	0,00	0	0	0
TOTAL	2.589,8	36.547	14.444	62,2	0,00	0,00	78	10	2

Fuente: Información proporcionada por Ministerio de Seguridad Pública (D.I.P.O.L.), Policía de Control de Drogas (PCD) y Oficina de Planes y Operaciones del OIJ (OPO) y Policías Municipales.

Elaboración propia. Unidad de Información y Estadística Nacional sobre Drogas

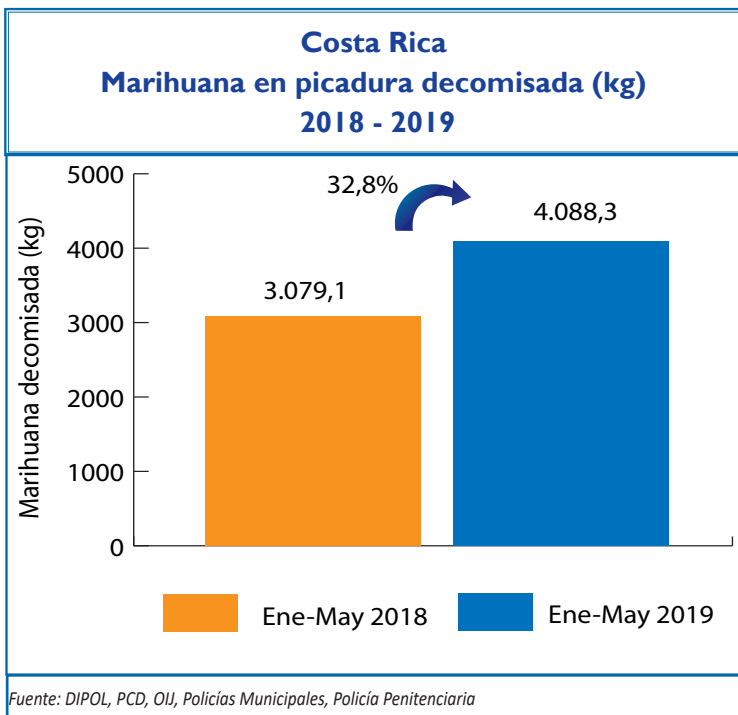
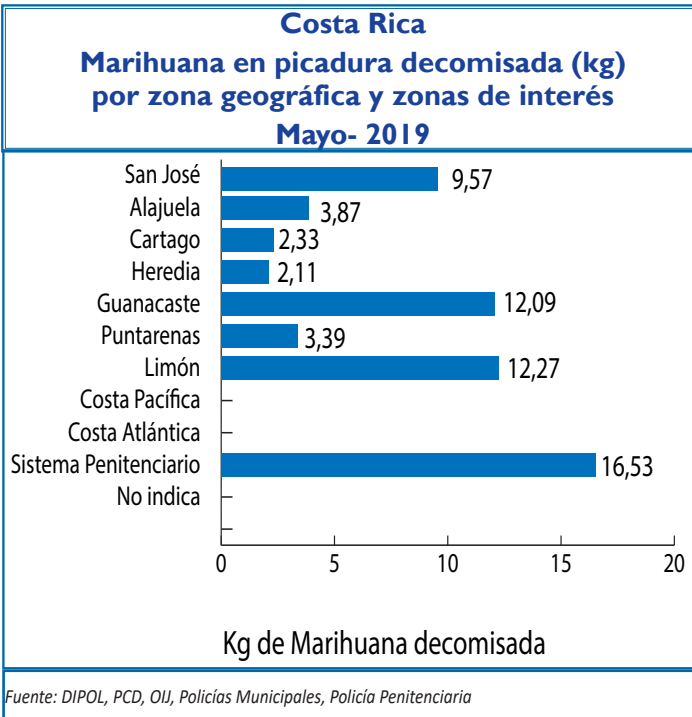
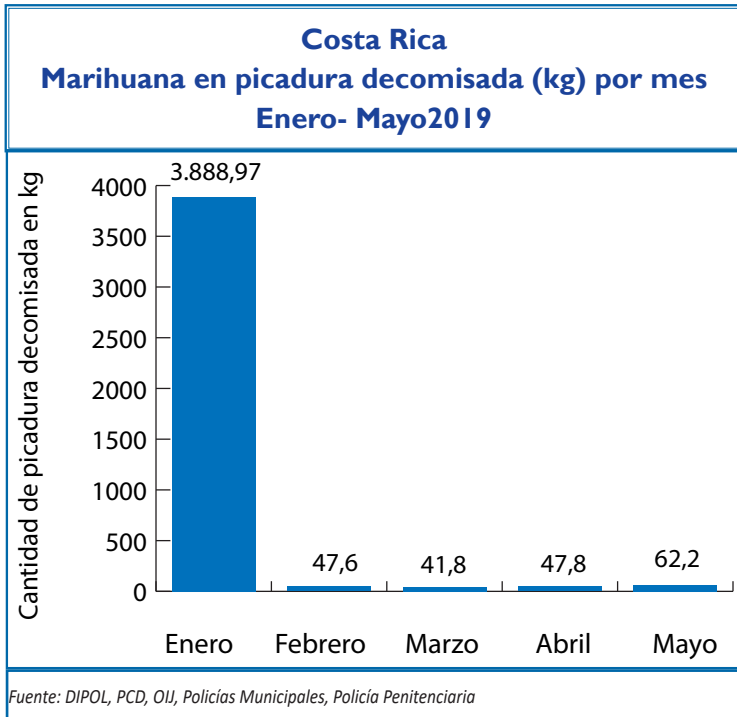
1: una piedra de crack pesa aproximadamente 0,15 g

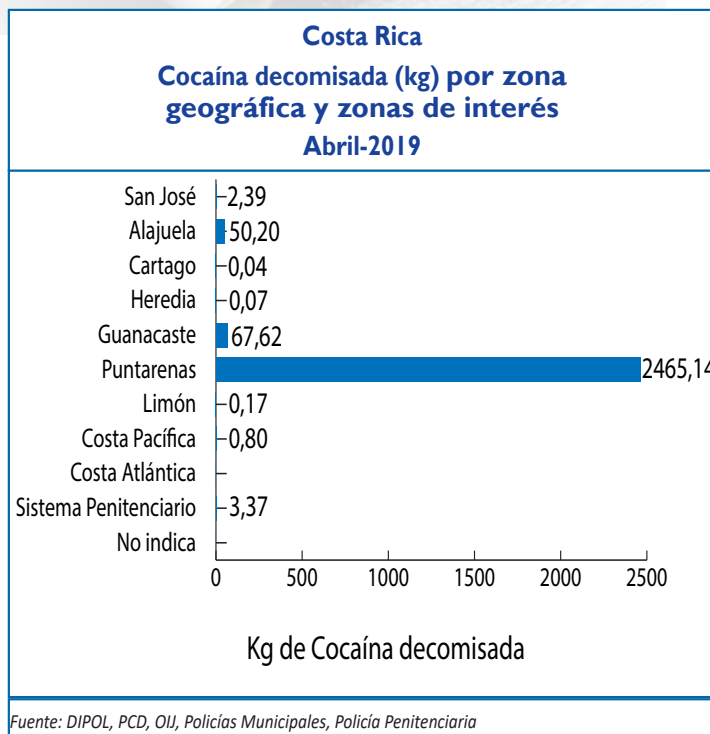
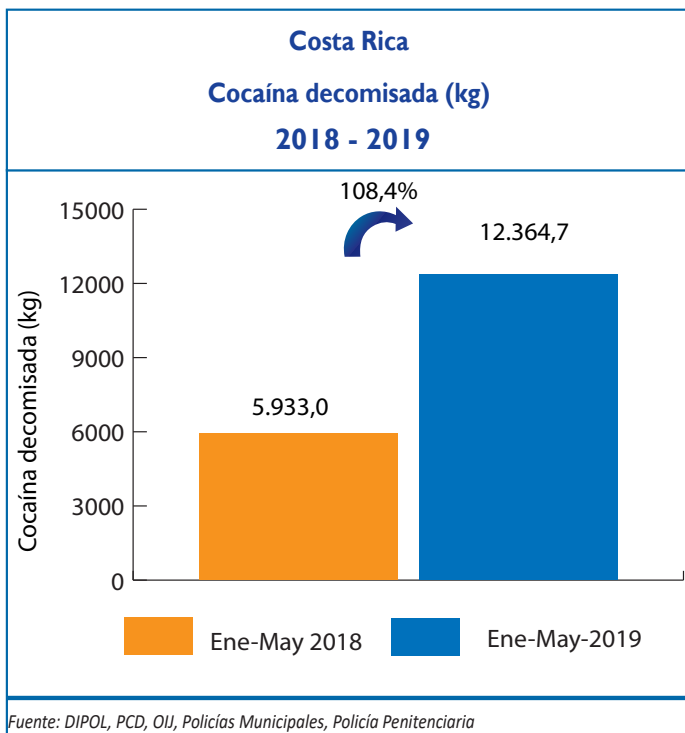
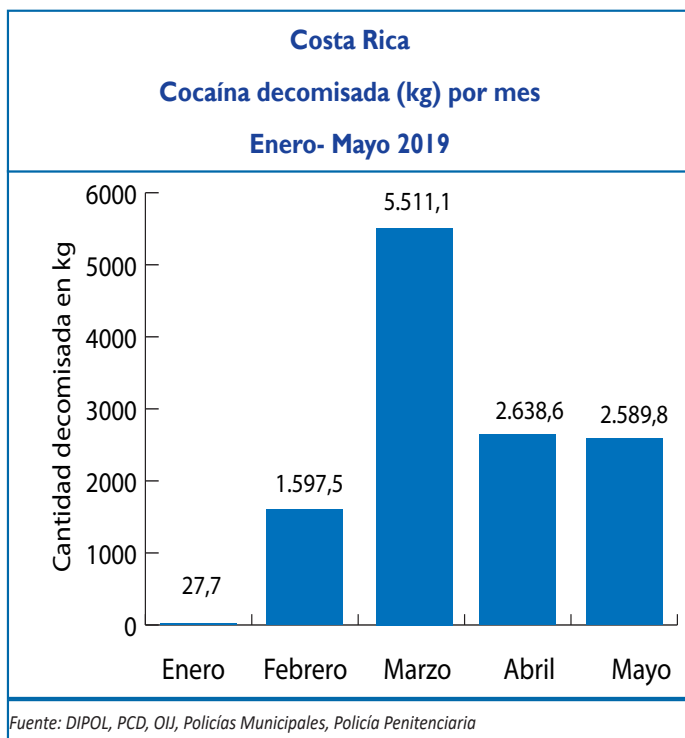
2: Cada dosis equivale a una tableta

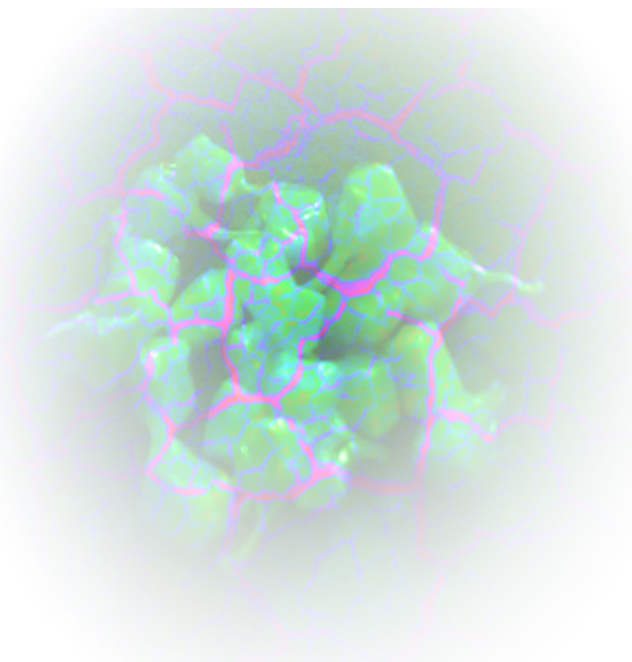
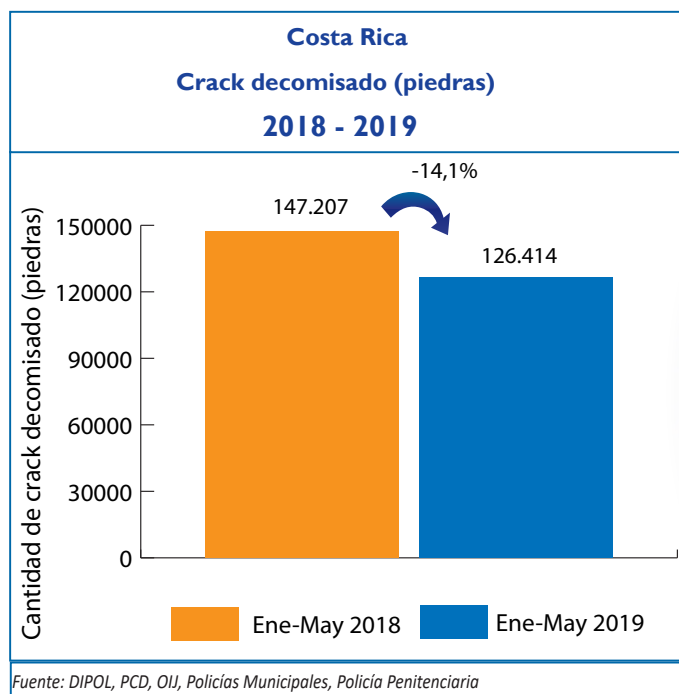
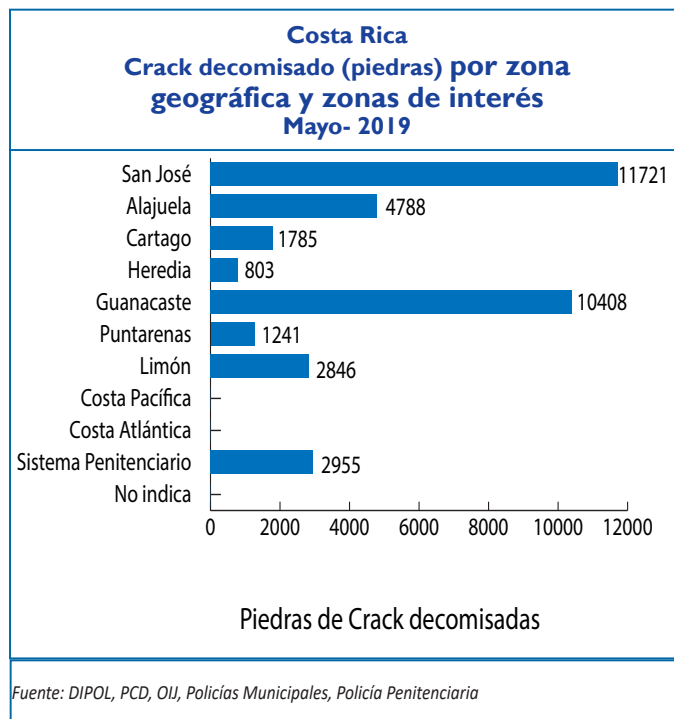
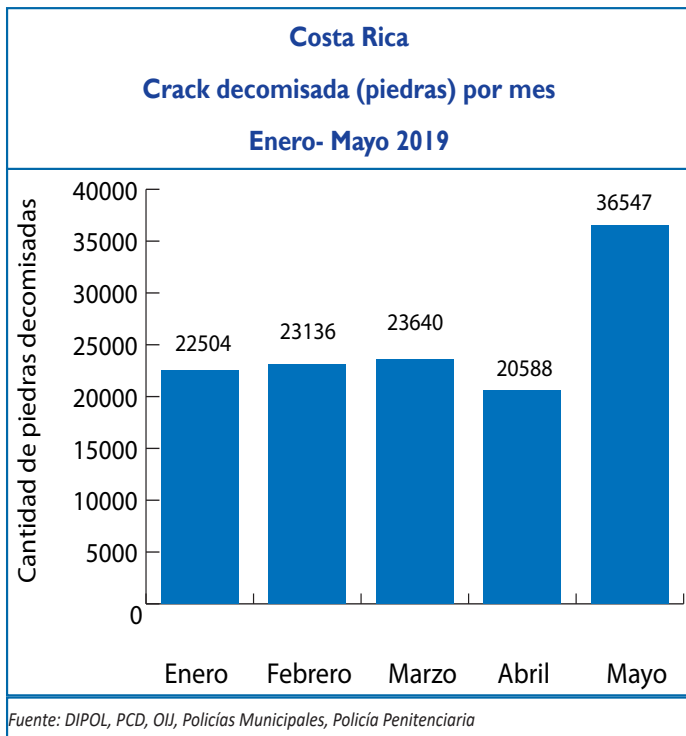
3: Equivale a una dosis de LSD

4: Resina de Cannabis que contiene de 2% a 10% de THC (Tetrahydrocannabinol)

*) Eventos registrados cuyas cantidades se encuentran en proceso de estandarización







Costa Rica
Cantidad decomisada según año por tipo de droga
1990 - 2019^a

Año	Cocaína (kg)	Crack piedras ¹	Plantas de Cannabis	Marihuana picadura (kg)	Hachis ⁴ (kg)	Heroína (kg)	Extasis dosis ²	LSD dosis ³
1990	848,51	0	235.425	148,1	0,0	0,0	0	0
1991	366,60	171	328.534	59,2	0,0	0,0	0	0
1992	1.754,00	8.901	665.147	32,4	0,0	6,6	0	0
1993	534,60	11.421	453.893	3.789,0	0,0	1,8	0	0
1994	1.383,60	12.241	203.965	141,6	0,0	19,3	0	0
1995	477,11	24.400	402.040	1.123,0	0,0	11,3	0	0
1996	1.993,01	33.936	110.002	451,7	0,0	17,7	0	0
1997	7.857,50	52.170	176.117	533,1	0,0	25,5	0	0
1998	7.387,14	52.247	733.089	469,3	0,0	13,6	0	0
1999	1.998,72	56.514	2.153.645	1.693,6	0,0	2,4	0	0
2000	5.870,73	64.998	2.048.421	1.140,1	0,0	7,8	195	1.046
2001	1.749,00	58.948	1.906.454	2.887,0	0,0	20,3	557	277
2002	2.995,00	100.381	1.235.119	728,8	0,0	61,8	83	0
2003	4.291,90	80.579	981.168	1.779,3	0,0	121,3	1.341	0
2004	4.544,84	85.393	551.388	2.967,1	0,0	68,1	1.622	0
2005	7.029,69	134.540	1.269.060	1.583,8	0,0	50,7	138	0
2006	23.330,37	179.080	661.087	2.454,0	0,0	87,7	5.968	0
2007	32.435,10	135.691	2.328.560	4.786,4	1,5	16,7	19.021	0
2008	16.167,57	201.097	1.421.873	4.809,0	0,00	94,3	346	117
2009	20.887,3	209.043	1.992.214	2.064,3	0,001	17,1	416	0
2010	11.265,7	198.943	2.054.190	575,9	0,300	109,5	374	0
2011	8.952,9	162.030	1.489.259	1.582,2	0,0	4,6	19.183	16
2012	15.596,1	156.812	965.320	3.070,5	0,0	13,0	293	5
2013	20.458,4	164.534	1.461.747	4.123,4	0,0	4,0	12.342	851
2014	26.876,5	180.674	882.554	12.005,3	0,0	3,4	237	15.666
2015	17.035,3	184.214,4	1.727.175,0	6.422,1	0,0	30,5	406,0	158,0
2016	23244	229412	2122922	12205	0,192	0,039	3512	101
2018	27.925,2	319.659	1.921.297	7.346,2	0,00	0,02	53.992	1.327
2019 ^a	12.364,7	126.414	601.281	4.088,3	0,00	0,00	36.812	197

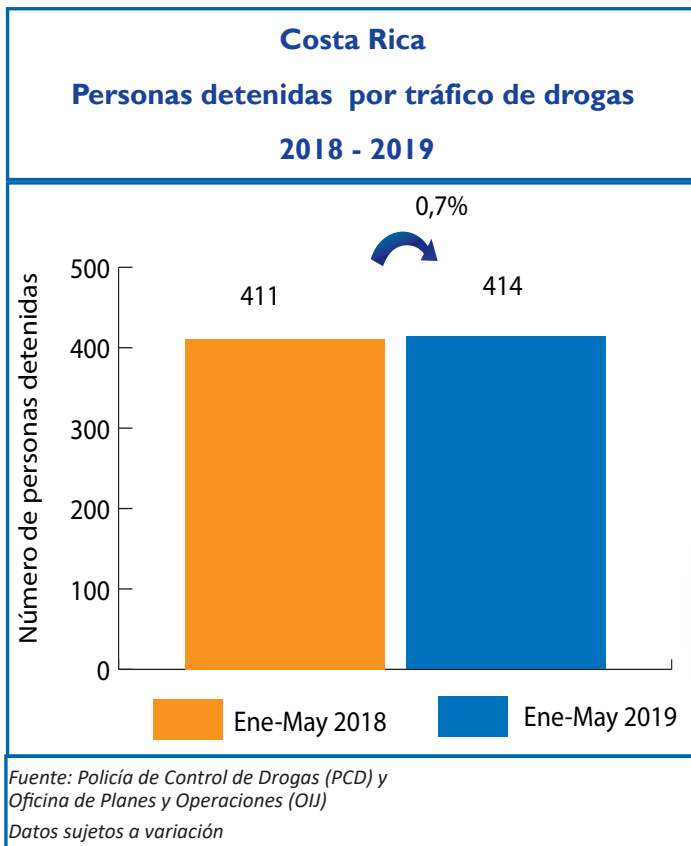
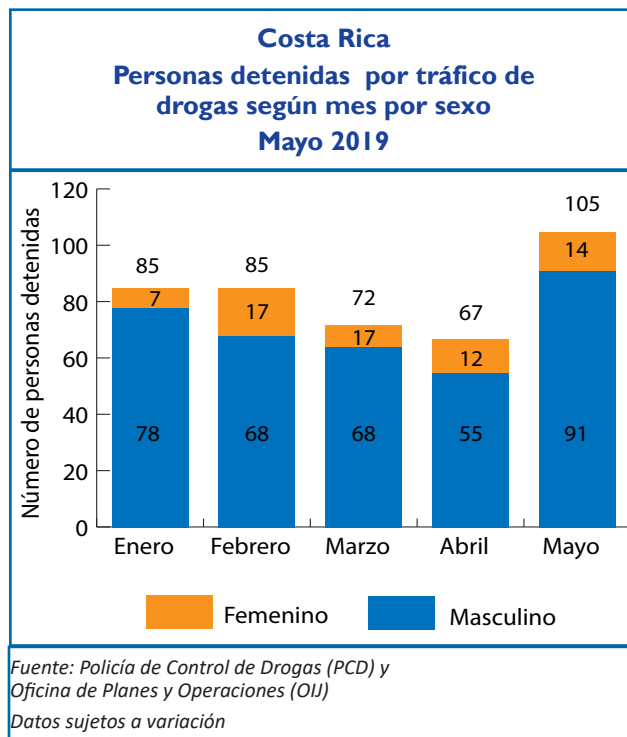
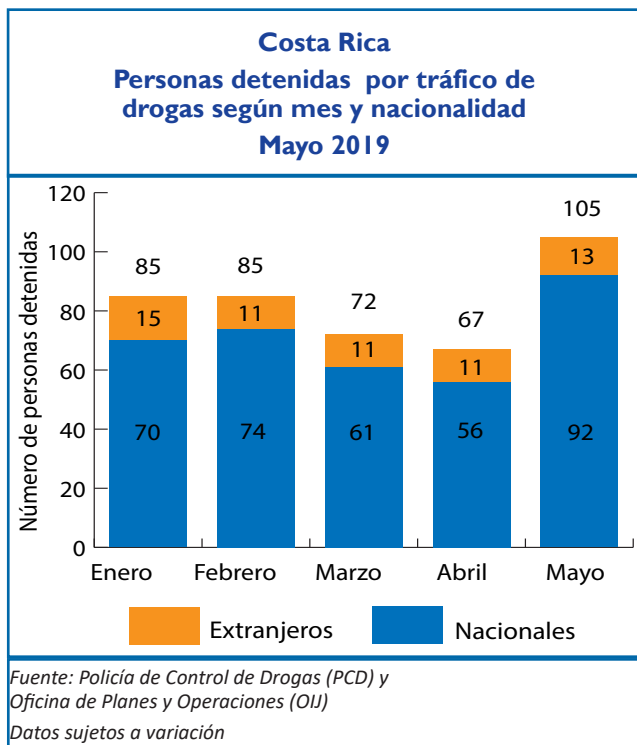
Fuente: Información proporcionada por Ministerio de Seguridad Pública (D.A.T.I.), Policía de Control de Drogas y Oficina de Planes y Operaciones del OIJ, Policías Municipales, Policía penitenciaria

Elaboración propia. Unidad de Información y Estadística Nacional sobre Drogas

1: una piedra de crack pesa aproximadamente 0,15 g 2: Cada dosis equivale a una tableta 3: Equivale a una dosis de LSD 4: Resina de Cannabis que contiene de 2% a 10% de THC (Tetrahidrocannabinol)

Se han decomisado también en el 2011 un total de 2398 cajetas de crack y 65 unidades de cloridrato de tramadol

Personas detenidas por tráfico de drogas

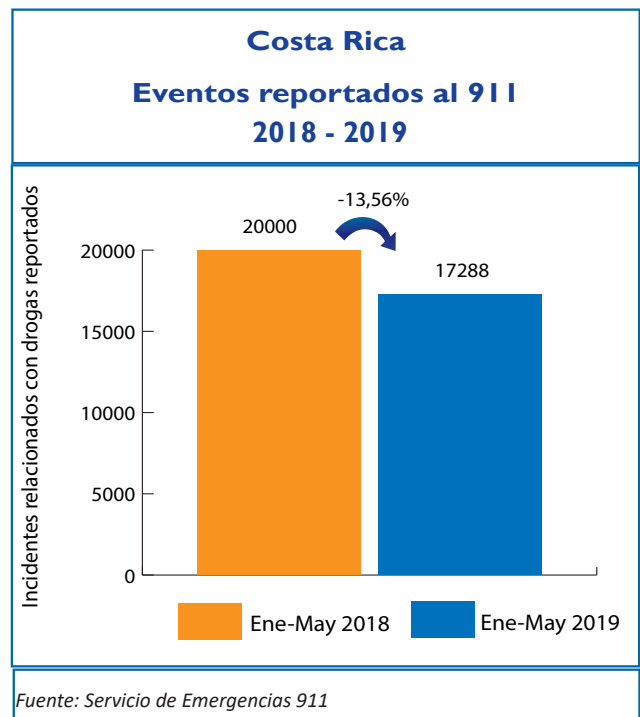
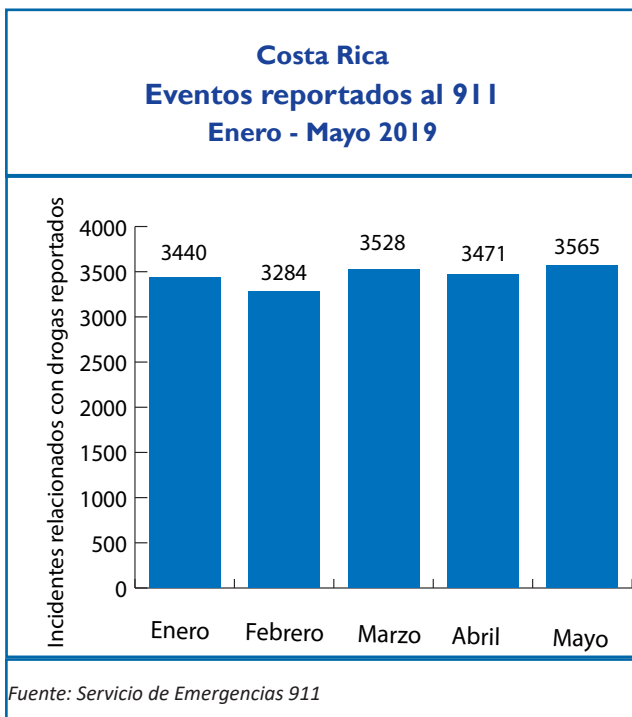


Organizaciones desarticuladas

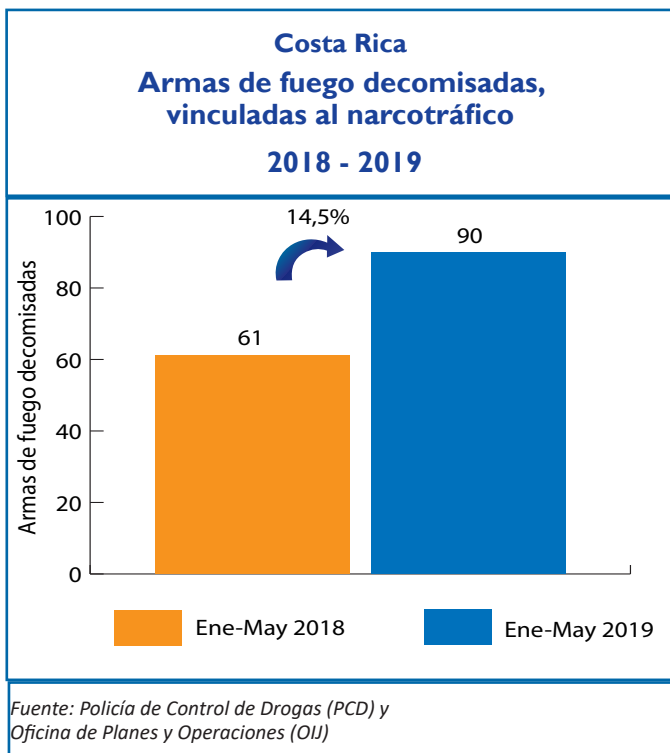
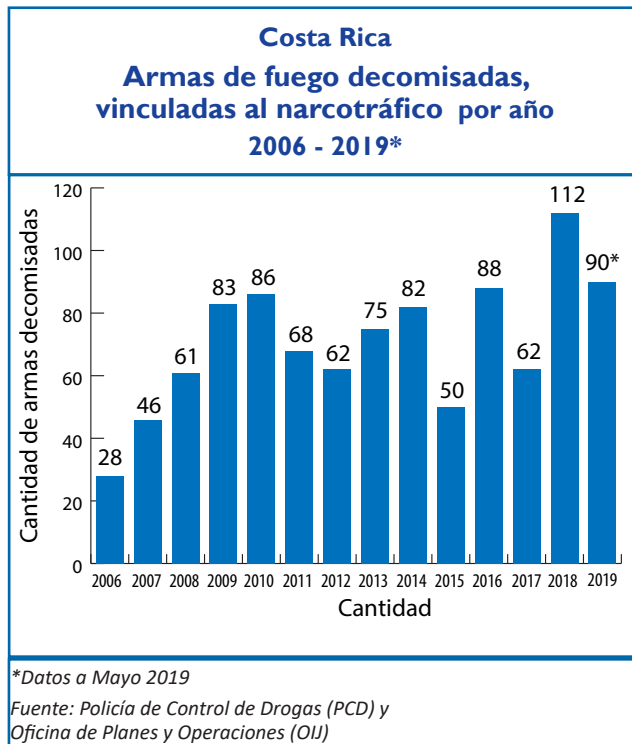
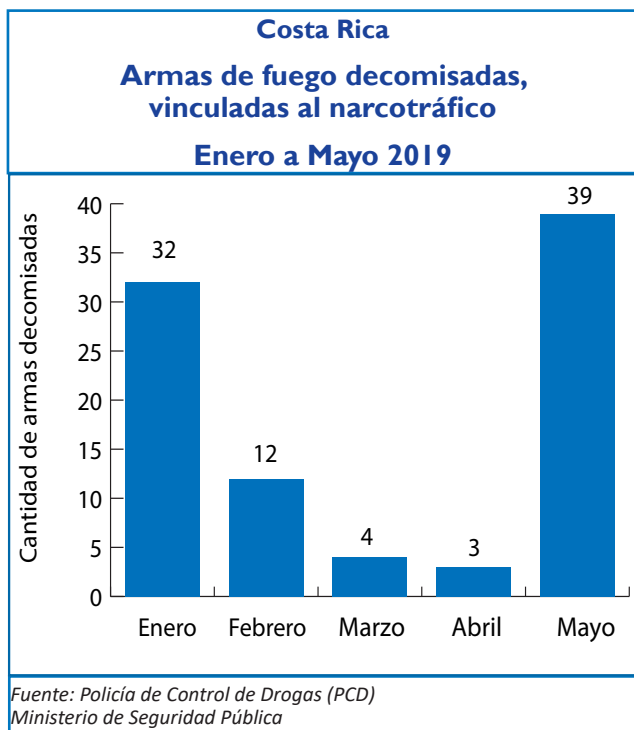


Servicio de Emergencias 911

Los reportes se relacionan con incidentes que se refieren a venta, consumo, transporte y almacenamiento. Se incluyen denuncias de hechos ya ocurridos como aquellos en proceso.



Armas de fuego decomisadas



Bienes decomisados

Bienes decomisados: Son todos aquellos bienes que de manera provisional la autoridad judicial retiene, asegura o anota en el caso de bienes registrables, hasta que se defina su situación judicial en el proceso penal.

Costa Rica

Cantidad decomisada según mes por tipo de bien

Enero a Mayo 2019

Mes	Herramienta	Equipo	Mobiliario	Joya	Objeto	Embarcación	Electrónicos	Electrodoméstico	Inmueble	Aeronave	Automotor
Enero	0	0	0	0	0	0	0	0	0	0	2
Febrero	1	0	0	0	0	0	2	0	1	0	13
Marzo	0	0	0	0	0	0	0	0	0	0	0
Abril	0	0	0	0	0	0	0	0	0	0	20
Mayo	1	0	0	0	0	0	0	0	0	0	12
TOTAL	2	0	0	0	0	0	2	0	1	0	47

Fuente: Sistema de Administración de Bienes (SAB), Instituto Costarricense sobre Drogas

Costa Rica

Dineros decomisados, vinculados al narcotráfico

Enero a Mayo 2019

Mes	\$	₡	€
Enero	559.154,0	376.037.630,0	0,0
Febrero	897.414,1	414.753.115,0	0,0
Marzo	331.120,1	38.116.688,6	0,0
Abril	837.180,3	38.890.101,3	0,0
Mayo	3.820.372,0	67.062.159,7	0,0
Total	6.445.240,4	934.859.694,6	0,0

Fuente: Sistema de Administración de Bienes (SAB), Instituto Costarricense sobre Drogas

Costa Rica

Dineros decomisados, vinculados al narcotráfico

2018 - 2019

Tipo de moneda	Enero a Mayo 2018	Enero a Mayo 2019	Variación %
\$	1.231.770,9	6.445.240,4	423,2%
₡	229.214.645,9	934.859.694,6	307,9%
€	36.600,0	0,0	-100,0%

Fuente: Sistema de Administración de Bienes (SAB), Instituto Costarricense sobre Drogas

Costa Rica

Bienes decomisados, vinculados al narcotráfico

2018 - 2019

Tipo de bien	Enero a Mayo 2018	Enero a Mayo 2019	Variación %
Herramienta	0	2	-
Equipo	0	0	-
Mobiliario	4	0	-100%
Joya	1	0	-100%
Objeto	1	0	-100%
Embarcación	0	0	-
Electrónicos	20	2	-90%
Electrodoméstico	22	0	-100%
Inmueble	0	1	-
Aeronave	0	0	-
Automotor	54	47	-13%



Fuente: Sistema de Administración de Bienes (SAB),
Instituto Costarricense sobre Drogas

Bienes comisados

Bienes comisados: Son todos aquellos bienes que mediante sentencia firme se ha ordenado que su propiedad y posesión pertenecen al Estado.

Costa Rica

Cantidad comisada según mes por tipo de bien

Enero a Mayo 2019

Mes	Herramienta	Equipo	Mobiliario	Joya	Objeto	Embarcación	Electrónicos	Electrodoméstico	Inmueble	Aeronave	Automotor
Enero	6	1	15	91	10	0	46	23	0	0	10
Febrero	0	0	8	26	5	0	28	9	0	0	16
Marzo	0	1	0	16	3	0	7	0	0	0	7
Abril	1	0	0	7	1	0	5	0	0	0	8
Mayo	5	0	0	0	2	0	6	0	0	0	12
TOTAL	12	2	23	140	21	0	92	32	0	0	53

Fuente: Sistema de Administración de Bienes (SAB), Instituto Costarricense sobre Drogas



Costa Rica

Bienes comisados, vinculados al narcotráfico

2018 - 2019

Tipo de bien	Enero a Mayo 2018	Enero a Mayo 2019	Variación %
Herramienta	4	12	200%
Equipo	33	2	-94%
Mobiliario	26	23	-12%
Joya	10	140	1300%
Objeto	3	21	600%
Embarcación	0	0	-
Electrónicos	47	92	96%
Electrodoméstico	17	32	88%
Inmueble	9	0	-100%
Aeronave	0	0	-
Automotor	31	53	71%

Fuente: Sistema de Administración de Bienes (SAB),
Instituto Costarricense sobre Drogas

Costa Rica

Dineros comisados, vinculados al narcotráfico

Enero a Mayo 2019

Mes	\$	₡	€
Enero	658.555	5.842.030	0,0
Febrero	2.968	4.131.310	0,0
Marzo	3.677	5.753.045	0,0
Abril	96.086	5.317.650	0,0
Mayo	332.586	7.058.085	0,0
Total	1.093.872,0	28.102.120,0	0,0

Fuente: Sistema de Administración de Bienes (SAB),
Instituto Costarricense sobre Drogas

Costa Rica

Dineros comisadas, vinculados al narcotráfico

2018 - 2019

Tipo de moneda	Enero a Mayo 2018	Enero a Mayo 2019	Variación %
\$	100.477,0	1.093.872,0	988,7%
₡	18.910.402,1	28.102.120,0	48,6%
€	0,0	0,0	-

Fuente: Sistema de Administración de Bienes (SAB),
Instituto Costarricense sobre Drogas

Legitimación de capitales

Glosario	
SUJETOS OBLIGADOS	Son todas aquellas personas (físicas o jurídicas) que la ley les señala la responsabilidad de generar un Reporte de Operación Sospechosa.
ROS	Reporte de Operación Sospechosa cuando el sujeto obligado sospecha que los fondos proceden de una actividad criminal delictiva o que están relacionados al financiamiento al terrorismo.
COMISIÓN ROS	Grupo que actúa en forma colegiada conformado analistas de la Unidad de Inteligencia Financiera del Instituto Costarricense sobre Drogas para el análisis de ROS.
ROS RECIBIDOS	Reportes de Operación Sospechosa recibidos de las entidades financieras sujetas a las obligaciones de la Ley N° 8204 y especificadas en los artículos 14, 15 y 15 bis durante un período determinado.
ROS ABIERTOS A LA FECHA	Reportes de Operación Sospechosa que se encuentran en trámite de análisis
CASOS EN MONITOREO POR COMISION ROS	Reportes de Operación Sospechosa que se pasan a inclusión en la base de datos pero no procede la generación de un informe completo a las autoridades judiciales.
INSTANCIAS JUDICIALES	Autoridades competentes que reciben los informes de la UIF, tales como el Ministerio Público y Organismo de Investigación Judicial,
ROS CERRADOS EXTERNOS REMITIDOS A INSTANCIAS JUDICIALES	Informes emitidos por la UIF producto de los Reportes de Operación Sospechosa que son enviados a instancias judiciales.

Costa Rica

Reportes de Operación Sospechosa (ROS) según estado del reporte y por tipo de moneda

Mayo 2019

Estado del Reporte	Cantida de ROS	₡	\$	€
Recibidos	29	1.153.561.991,16	5.904.091,17	0,00
Abiertos a la fecha	28	1.153.561.991,16	2.904.091,17	0,00
Casos en Monitoreo por Comisión ROS	1	0,00	3.000.000,00	0,00
Cerrados Externos remitidos a instancias judiciales ¹	17	1.174.018.049,66	3.449.841,66	0,00

Fuente: Unidad de Inteligencia Financiera (UIF), Instituto Costarricense sobre Drogas

1: Remitidos a la Fiscalía de Legitimación de capitales u otras dependencias judiciales

*) MONTO TOTAL DE LOS REPORTES REMITIDOS A INSTANCIAS JUDICIALES (incluye los informes de ROS tramitados del mes, más los que se tramitan de otros periodos anteriores)



Costa Rica
Reportes de operación Sospechosa según sujeto obligado por cantidad de eventos y tipo de moneda
Datos comparativos 2018 vs. 2019

Tipo de bien	Eventos		₡		\$		€	
	Ene-Feb 2018	Ene-May 2019	Ene-May 2018	Ene-May 2019	Ene-May 2018	Ene-May 2019	Ene-May 2018	Ene-May 2019
Agencias de Seguros	0	2	0,0	694.000.000,0	0,0	0,0	0,0	0,0
Bancos	37	16	928.137.686,0	69.149.488,0	50.029.961,5	5.882.737,2	142.987,0	12.697,3
Cooperativas	1	1	0,0	18.000.000,0	0,0	0,0	12.000.000,0	0,0
Superintendencias	0	0	0,0	0,0	0,0	0,0	0,0	0,0
Mutuales	0	3	0,0	371.596.326,4	0,0	0,0	0,0	0,0
Operadoras de Pensiones	0	0	0,0	0,0	0,0	0,0	0,0	0,0
Remesadoras	0	1	0,0	0,0	0,0	21.354,0	0,0	0,0
Valores Puesto de Bolsa	0	0	0,0	0,0	0,0	0,0	0,0	0,0
Agencias de vehículos	0	1	0,0	94.000,0	0,0	0,0	0,0	0,0
Trust/Fideicomisos	0	0	0,0	0,0	0,0	0,0	0,0	0,0
Casas de cambio	0	0	0,0	0,0	0,0	0,0	0,0	0,0
Financieras	1	0	0,0	0,0	97.685,8	0,0	0,0	0,0
Mercado Valores	0	0	0,0	0,0	0,0	0,0	0,0	0,0
Administrador de Fondos de terceros	0	5	0,0	722.176,8	0,0	0,0	0,0	0,0
Total	39	29	928.137.686	1.153.561.991	50.127.647	5.904.091	12.142.987	12.697

Fuente: Unidad de Inteligencia Financiera (UIF), Instituto Costarricense sobre Drogas

Costa Rica
Reportes de Operación Sospechosa según
provincia o zona geográfica de interés
Mayo 2019

	Cantón	Cantidad
Cartago	La Unión	2
	El Guarco	1
	Cartago	1
San José	San José	4
	Goicoechea	2
	Moravia	1
	Escazú	2
	Desamparados	1
	Puriscal	1
	Alajuelita	1
Puntarenas	Garabito	1
Alajuela	Zarcelero	1
	Alajuela	5
	Atenas	1
	San Carlos	1
Guanacaste	Carrillo	1
Total		26

Fuente: Unidad de Inteligencia Financiera (UIF), Instituto Costarricense sobre Drogas

Análisis de sustancias incautadas

Costa Rica
Análisis de comprimidos decomisados
Mayo 2019

Tipo de droga	Nº de comprimidos analizados	Presentación	Peso medio (mg)
MDMA	23	tableta	0,44
MDMA	4	tableta	0,6
MDMA	5	tableta	0,47
MDMA	4	tableta	0,42
MDMA	1	tableta	0,26
MDMA	12	tableta	0,82
MDMA	14	tableta	0,34

Fuente: Departamento de Ciencias Forenses, Sección de Química Analítica, Organismo de Investigación Judicial (OIJ)

El Departamento de Ciencias Forenses, Sección de Química Analítica del Organismo de Investigación Judicial (OIJ) no reportó datos sobre Nuevas sustancias psicoactivas incautadas ni sobre Pureza de drogas incautadas para el mes de Mayo 2019.



Indicadores por cantón relacionados con drogas

Las tasas se reportan por cada 100 mil habitantes para cada mes en particular.

Cantón Distrito	Cocaína eventos	Cocaína kg	Crack eventos	Crack piedras	Marihuana eventos	Marihuana kg
ALAJUELA	60	0,15615	99	3.638	336	1,4093
ALAJUELA	12	0,0055	32	845	72	0,1037
SAN JOSÉ	8	0,01325	10	251	28	0,0588
CARRIZAL	7	0,00525	1	4	3	0,0045
SAN ANTONIO	1	0,00375	6	57	64	0,0566
GUÁCIMA	10	0,0879	18	1.776	51	0,5676
SAN ISIDRO	0	0	0	0	2	0,0097
SABANILLA	1	0,00025	3	98	7	0,0130
SAN RAFAEL	1	0,00125	3	24	22	0,0316
RÍO SEGUNDO	2	0,0235	3	11	45	0,2623
DESAMPARADOS	3	0,00125	3	90	8	0,1605
TURRÚCARES	0	0	1	54	9	0,0935
TAMBOR	14	0,014	19	427	24	0,0451
GARITA	1	0,00025	0	0	1	0,0025
SARAPIQUÍ	0	0	0	0	0	0,0000
SAN RAMON	9	0,0212	17	81	113	0,1548
SAN RAMÓN	6	0,0192	9	60	72	0,0735
SANTIAGO	0	0	0	0	1	0,0005
SAN JUAN	1	0,00025	5	12	13	0,0263
PIEADADES NORTE	0	0	0	0	7	0,0075
PIEADADES SUR	0	0	0	0	0	0,0000
SAN RAFAEL	0	0	0	0	2	0,0015
SAN ISIDRO	0	0	0	0	2	0,0010
ÁNGELES	0	0	0	0	3	0,0020
ALFARO	0	0	0	0	2	0,0020
VOLIO	0	0	0	0	5	0,0030
CONCEPCIÓN	0	0	0	0	0	0,0000
ZAPOTAL	0	0	0	0	0	0,0000
PEÑAS BLANCAS	2	0,00175	3	9	6	0,0375

Cantón Distrito	Cocaína eventos	Cocaína kg	Crack eventos	Crack piedras	Marihuana eventos	Marihuana kg
GRECIA	2	0,0035	8	81	47	0,2250
GRECIA	1	0,00325	2	13	23	0,1810
SAN ISIDRO	1	0,00025	0	0	6	0,0070
SAN JOSÉ	0	0	0	0	1	0,0005
SAN ROQUE	0	0	2	34	2	0,0065
TACARES	0	0	0	0	2	0,0010
RÍO CUARTO	0	0	3	16	7	0,0145
PUENTE DE PIEDRA	0	0	1	18	6	0,0145
BOLIVAR	0	0	0	0	0	0,0000
SAN MATEO	0	0	0	0	0	0,0000
SAN MATEO	0	0	0	0	0	0,0000
DESMONTE	0	0	0	0	0	0,0000
JESÚS MARÍA	0	0	0	0	0	0,0000
LABRADOR	0	0	0	0	0	0,0000
ATENAS	1	0,00025	1	8	37	0,0277
ATENAS	0	0	0	0	11	0,0051
JESÚS	0	0	0	0	11	0,0053
MERCEDES	0	0	0	0	1	0,0005
SAN ISIDRO	0	0	1	8	0	0,0000
CONCEPCIÓN	1	0,00025	0	0	5	0,0028
SAN JOSÉ	0	0	0	0	4	0,0080
SANTA EULALIA	0	0	0	0	5	0,0060
ESCOBAL	0	0	0	0	0	0,0000
NARANJO	2	0,0005	8	64	71	0,0919
NARANJO	1	0,0003	3	7	38	0,0370
SAN MIGUEL	1	0,00025	1	21	7	0,0125
SAN JOSÉ	0	0	0	0	2	0,0030
CIRRÍ SUR	0	0	0	0	0	0,0000
SAN JERÓNIMO	0	0	0	0	7	0,0085
SAN JUAN	0	0	1	20	5	0,0044
EL ROSARIO	0	0	3	16	11	0,0240
PALMITOS	0	0	0	0	1	0,0025

Cantón Distrito	Cocaína eventos	Cocaína kg	Crack eventos	Crack piedras	Marihuana eventos	Marihuana kg
PALMARES	3	0,001	3	131	68	0,1178
PALMARES	0	0	1	116	20	0,0431
ZARAGOZA	1	0,00025	0	0	13	0,0162
BUENOS AIRES	2	0,00075	1	5	6	0,0295
SANTIAGO	0	0	0	0	3	0,0035
CANDELARIA	0	0	0	0	5	0,0055
ESQUIPULAS	0	0	1	10	20	0,0191
LA GRANJA	0	0	0	0	1	0,0010
POAS	5	0,002	7	51	45	0,1004
SAN PEDRO	0	0	4	32	23	0,0683
SAN JUAN	0	0	2	2	5	0,0030
SAN RAFAEL	1	0,00025	0	0	3	0,0020
CARRILLOS	2	0,001	0	0	12	0,0101
SABANA REDONDA	2	0,00075	1	17	2	0,0170
OROTINA	12	0,005	12	97	125	0,5026
OROTINA	6	0,00225	5	47	69	0,2204
EL MASTATE	0	0	0	0	3	0,0270
HACIENDA VIEJA	1	0,001	1	5	0	0,0000
COYOLAR	4	0,00125	6	45	50	0,2493
LA CEIBA	1	0,0005	0	0	3	0,0060
SAN CARLOS	15	0,011	48	591	162	1,1500
QUESADA	5	0,0055	2	6	30	0,0405
FLORENCIA	0	0	2	3	30	0,2549
BUENAVISTA	0	0	0	0	0	0,0000
AGUAS ZARCAS	0	0	2	16	15	0,0310
VENECIA	0	0	7	66	13	0,0290
PITAL	5	0,00225	8	321	22	0,0357
LA FORTUNA	4	0,003	18	114	28	0,0740
LA TIGRA	0	0	0	0	2	0,0050
LA PALMERA	0	0	0	0	3	0,0110
VENADO	0	0	0	0	0	0,0000
CUTRIS	0	0	6	48	10	0,0065
MONTERREY	0	0	0	0	1	0,0005
POCOSOL	1	0,00025	3	17	8	0,6620

Cantón Distrito	Cocaína eventos	Cocaína kg	Crack eventos	Crack piedras	Marihuana eventos	Marihuana kg
ZARCERO	0	0	0	0	1	0,0420
ZARCERO	0	0	0	0	1	0,0420
LAGUNA	0	0	0	0	0	0,0000
TAPESCO	0	0	0	0	0	0,0000
GUADALUPE	0	0	0	0	0	0,0000
PALMIRA	0	0	0	0	0	0,0000
ZAPOTE	0	0	0	0	0	0,0000
BRISAS	0	0	0	0	0	0,0000
VALVERDE VEGA	0	0	0	0	1	0,0030
SARCHÍ NORTE	0	0	0	0	1	0,0030
SARCHÍ SUR	0	0	0	0	0	0,0000
TORA AMARILLO	0	0	0	0	0	0,0000
SAN PEDRO	0	0	0	0	0	0,0000
RODRÍGUEZ	0	0	0	0	0	0,0000
UPALA	3	50,00325	0	0	23	0,0185
UPALA	2	50,003	0	0	13	0,0090
AGUAS CLARAS	1	0,00025	0	0	2	0,0035
SAN JOSÉ	0	0	0	0	0	0,0000
BIJAGUA	0	0	0	0	5	0,0045
DELICIAS	0	0	0	0	2	0,0010
DOS RÍOS	0	0	0	0	0	0,0000
YOLILLAL	0	0	0	0	0	0,0000
CANALETE	0	0	0	0	1	0,0005
LOS CHILES	0	0	2	7	9	0,0065
LOS CHILES	0	0	1	3	5	0,0045
CAÑO NEGRO	0	0	0	0	0	0,0000
EL AMPARO	0	0	1	4	3	0,0015
SAN JORGE	0	0	0	0	1	0,0005
GUATUSO	0	0	2	39	12	0,0215
SAN RAFAEL	0	0	2	39	10	0,0200
BUENAVISTA	0	0	0	0	0	0,0000
COTE	0	0	0	0	1	0,0010
KATIRA	0	0	0	0	1	0,0005



Cantón Distrito	Cocaína eventos	Cocaína kg	Crack eventos	Crack piedras	Marihuana eventos	Marihuana kg
CARTAGO	5	0,0035	29	442	204	0,4858
ORIENTAL	0	0	1	7	86	0,0924
OCCIDENTAL	0	0	8	24	47	0,0623
CARMEN	1	0,0005	1	175	2	0,0015
SAN NICOLÁS	0	0	0	0	2	0,0250
AGUACALIENTE	1	0,0005	5	182	13	0,1205
GUADALUPE	1	0,001	13	52	28	0,1042
CORRALILLO	0	0	0	0	1	0,0005
TIERRA BLANCA	0	0	0	0	1	0,0005
DULCE NOMBRE	0	0	1	2	10	0,0425
LLANO GRANDE	0	0	0	0	0	0,0000
QUEBRADILLA	2	0,0015	0	0	14	0,0365
PARAISO	3	0,002	24	652	70	0,1387
PARAÍSO	2	0,00075	11	230	31	0,0436
SANTIAGO	0	0	2	8	2	0,0010
OROSI	1	0,00125	3	114	7	0,0201
CACHÍ	0	0	0	0	5	0,0239
LLANOS DE SANTA LUCÍA	0	0	8	300	25	0,0501
LA UNION	13	0,009	18	180	97	0,6425
TRES RÍOS	4	0,001	4	22	34	0,0855
SAN DIEGO	0	0	5	90	24	0,1992
SAN JUAN	0	0	1	1	3	0,0130
SAN RAFAEL	3	0,00575	2	37	12	0,2883
CONCEPCIÓN	3	0,001	4	11	10	0,0270
DULCE NOMBRE	1	0,00075	0	0	0	0,0000
SAN RAMÓN	1	0,00025	1	12	0	0,0000
RÍO AZUL	1	0,00025	1	7	14	0,0295
JIMENEZ	0	0	2	10	21	0,1460
JUAN VIÑAS	0	0	1	1	10	0,0080
TUCURRIQUE	0	0	1	9	10	0,1305
PEJIBAYE	0	0	0	0	1	0,0075

Cantón Distrito	Cocaína eventos	Cocaína kg	Crack eventos	Crack piedras	Marihuana eventos	Marihuana kg
TURRIALBA	0	0	17	147	107	0,1846
TURRIALBA	0	0	16	107	70	0,1046
LA SUIZA	0	0	1	40	5	0,0125
PERALTA	0	0	0	0	0	0,0000
SANTA CRUZ	0	0	0	0	2	0,0025
SANTA TERESITA	0	0	0	0	2	0,0015
PAVONES	0	0	0	0	7	0,0160
TUIS	0	0	0	0	2	0,0065
TAYUTIC	0	0	0	0	9	0,0290
SANTA ROSA	0	0	0	0	2	0,0060
TRES EQUIS	0	0	0	0	1	0,0005
LA ISABEL	0	0	0	0	7	0,0055
CHIRRIPO	0	0	0	0	0	0,0000
ALVARADO	2	0,0005	2	5	14	0,2808
PACAYAS	1	0,00025	1	1	2	0,0010
CERVANTES	1	0,00025	1	4	10	0,2788
CAPELLADES	0	0	0	0	2	0,0010
OREAMUNO	5	0,0226	9	318	20	0,1246
SAN RAFAEL	3	0,00825	6	266	14	0,1181
COT	1	0,0136	3	52	3	0,0045
POTRERO CERRADO	1	0,00075	0	0	1	0,0010
CIPRESES	0	0	0	0	0	0,0000
SANTA ROSA	0	0	0	0	2	0,0010
EL GUARCO	4	0,004	7	31	36	0,3319
EL TEJAR	2	0,003	3	9	19	0,1750
SAN ISIDRO	2	0,001	3	12	12	0,1388
TOBOSI	0	0	1	10	5	0,0181
PATIO DE AGUA	0	0	0	0	0	0,0000
LIBERIA	11	0,1174	22	260	92	0,1754
LIBERIA	10	0,11615	22	260	85	0,1723
CAÑAS DULCES	0	0	0	0	0	0,0000
MAYORGA	0	0	0	0	3	0,0015
NACASCOLO	1	0,00125	0	0	3	0,0011
CURUBANDÉ	0	0	0	0	1	0,0005

Cantón Distrito	Cocaína eventos	Cocaína kg	Crack eventos	Crack piedras	Marihuana eventos	Marihuana kg
NICOYA	7	0,0135	6	95	46	0,3124
NICOYA	4	0,0035	5	94	24	0,1108
MANSIÓN	0	0	0	0	5	0,0076
SAN ANTONIO	0	0	0	0	2	0,0010
QUEBRADA HONDA	0	0	0	0	0	0,0000
SÁMARA	1	0,00525	0	0	3	0,0458
NOSARA	2	0,00475	1	1	12	0,1473
BELÉN DE NOSARITA	0	0	0	0	0	0,0000
SANTA CRUZ	21	0,0458	7	246	118	0,1753
SANTA CRUZ	0	0	3	163	12	0,0517
BOLSÓN	0	0	0	0	0	0,0000
VEINTISIETE DE ABRIL	0	0	0	0	4	0,0080
TEMPATE	3	0,03075	0	0	12	0,0251
CARTAGENA	0	0	0	0	0	0,0000
CUAJINIQUEL	0	0	0	0	0	0,0000
DIRIÁ	1	0,0028	1	76	1	0,0015
CABO VELAS	2	0,0005	2	3	31	0,0169
TAMARINDO	15	0,01175	1	4	58	0,0722
BAGACES	3	0,0045	8	43	24	0,0322
BAGACES	3	0,0045	4	18	19	0,0257
LA FORTUNA	0	0	3	24	4	0,0050
MOGOTE	0	0	1	1	1	0,0015
RÍO NARANJO	0	0	0	0	0	0,0000
CARRILLO	37	0,0195	49	382	104	0,8537
FILADELFIA	3	0,00325	8	60	15	0,1171
PALMIRA	19	0,0065	19	82	32	0,0313
SARDINAL	14	0,00675	19	210	37	0,6568
BELÉN	1	0,003	3	30	20	0,0486
CAÑAS	8	0,00625	3	62	42	0,0768
CAÑAS	6	0,003	2	32	41	0,0768
PALMIRA	0	0	0	0	0	0,0000
SAN MIGUEL	0	0	0	0	0	0,0000
BEBEDERO	2	0,00325	1	30	1	0,0001
POROZAL	0	0	0	0	0	0,0000

Cantón Distrito	Cocaína eventos	Cocaína kg	Crack eventos	Crack piedras	Marihuana eventos	Marihuana kg
ABANGARES	7	0,003	7	41	26	0,0353
LAS JUNTAS	5	0,0025	5	33	21	0,0332
SIERRA	0	0	0	0	0	0,0000
SAN JUAN	1	0,00025	1	1	0	0,0000
COLORADO	1	0,00025	1	7	5	0,0021
TILARAN	4	0,00225	0	0	26	0,0317
TILARÁN	4	0,00225	0	0	17	0,0188
QUEBRADA GRANDE	0	0	0	0	0	0,0000
TRONADORA	0	0	0	0	0	0,0000
SANTA ROSA	0	0	0	0	0	0,0000
LÍBANO	0	0	0	0	0	0,0000
TIERRAS MORENAS	0	0	0	0	0	0,0000
ARENAL	0	0	0	0	9	0,0129
NANDAYURE	2	0,001	0	0	31	9,0543
CARMONA	0	0	0	0	0	0,0000
SANTA RITA	2	0,001	0	0	18	9,0392
ZAPOTAL	0	0	0	0	0	0,0000
SAN PABLO	0	0	0	0	11	0,0141
PORVENIR	0	0	0	0	0	0,0000
BEJUCO	0	0	0	0	2	0,0010
LA CRUZ	3	50,0005	4	18	17	0,0872
LA CRUZ	3	50,0005	3	17	8	0,0826
SANTA CECILIA	0	0	1	1	5	0,0040
LA GARITA	0	0	0	0	0	0,0000
SANTA ELENA	0	0	0	0	4	0,0007
HOJANCHA	0	0	0	0	11	0,0130
HOJANCHA	0	0	0	0	7	0,0085
MONTE ROMO	0	0	0	0	0	0,0000
PUERTO CARRILLO	0	0	0	0	4	0,0045
HUACAS	0	0	0	0	0	0,0000
HEREDIA	12	0,01375	42	544	118	0,4304
HEREDIA	5	0,01025	4	35	23	0,0591
MERCEDES	1	0,00075	2	76	8	0,0584
SAN FRANCISCO	6	0,00275	30	402	75	0,2854
ULLOA	0	0	6	31	12	0,0275
VARABLANCA	0	0	0	0	0	0,0000



Cantón Distrito	Cocaína eventos	Cocaína kg	Crack eventos	Crack piedras	Marihuana eventos	Marihuana kg
BARVA	5	0,0118	7	25	21	0,0468
BARVA	0	0	0	0	8	0,0172
SAN PEDRO	2	0,00125	1	1	3	0,0015
SAN PABLO	0	0	0	0	0	0,0000
SAN ROQUE	1	0,0093	0	0	3	0,0015
SANTA LUCÍA	2	0,00125	6	24	5	0,0196
SAN JOSÉ DE LA MONTAÑA	0	0	0	0	2	0,0070
SANTO DOMINGO	2	0,00275	5	12	25	0,6319
SANTO DOMINGO	2	0,00275	2	5	6	0,0060
SAN VICENTE	0	0	0	0	4	0,0092
SAN MIGUEL	0	0	1	2	4	0,3730
PARACITO	0	0	1	4	0	0,0000
SANTO TOMÁS	0	0	0	0	3	0,0035
SANTA ROSA	0	0	1	1	4	0,0020
TURES	0	0	0	0	1	0,0005
PARÁ	0	0	0	0	3	0,2377
SANTA BARBARA	0	0	2	8	29	0,1025
SANTA BÁRBARA	0	0	1	5	15	0,0665
SAN PEDRO	0	0	0	0	1	0,0015
SAN JUAN	0	0	0	0	4	0,0090
JESÚS	0	0	1	3	7	0,0215
SANTO DOMINGO	0	0	0	0	0	0,0000
PURABÁ	0	0	0	0	2	0,0040
SAN RAFAEL	8	0,03225	6	18	97	0,3687
SAN RAFAEL	3	0,00125	0	0	17	0,0666
SAN JOSECITO	2	0,0005	3	8	4	0,0945
SANTIAGO	2	0,03025	0	0	5	0,0034
ÁNGELES	1	0,00025	3	10	65	0,2012
CONCEPCIÓN	0	0	0	0	6	0,0031
SAN ISIDRO	2	0,00075	4	18	19	0,0417
SAN ISIDRO	1	0,00025	2	10	11	0,0161
SAN JOSÉ	1	0,0005	0	0	2	0,0205
CONCEPCIÓN	0	0	0	0	5	0,0031
SAN FRANCISCO	0	0	2	8	1	0,0020
BELEN	2	0,00075	18	43	20	0,0488
SAN ANTONIO	0	0	8	21	10	0,0088
LA RIBERA	0	0	8	20	9	0,0395
LA ASUNCIÓN	2	0,00075	2	2	1	0,0005

Cantón Distrito	Cocaína eventos	Cocaína kg	Crack eventos	Crack piedras	Marihuana eventos	Marihuana kg
FLORES	0	0	0	0	5	0,0035
SAN JOAQUÍN	0	0	0	0	2	0,0020
BARRANTES	0	0	0	0	1	0,0005
LLORENTE	0	0	0	0	2	0,0010
SAN PABLO	0	0	0	0	18	0,0355
SAN PABLO	0	0	0	0	17	0,0340
RINCÓN DE SABANILLA	0	0	0	0	1	0,0015
SARAPIQUI	3	0,0095	10	136	50	0,3982
PUERTO VIEJO	2	0,009	5	101	25	0,0181
LA VIRGEN	0	0	0	0	0	0,0000
LAS HORQUETAS	1	0,0005	5	35	23	0,3795
LLANURAS DEL GASPAS	0	0	0	0	2	0,0006
CUREÑA	0	0	0	0	0	0,0000
LIMON	22	0,0836	26	484	329	3,0271
LIMÓN	20	0,08285	22	440	293	1,8569
VALLE DE LA ESTRELLA	2	0,00075	4	44	27	0,0681
RÍO BLANCO	0	0	0	0	2	0,9305
MATAMA	0	0	0	0	7	0,1717
POCOCI	13	0,07077	43	851	191	1,6724
GUÁPILES	7	0,03825	23	523	59	0,4957
JIMÉNEZ	0	0	3	64	25	0,0421
RITA	0	0	0	0	15	0,1888
ROXANA	0	0	4	115	8	0,0320
CARIARI	6	0,03252	13	149	67	0,8932
COLORADO	0	0	0	0	5	0,0025
LA COLONIA	0	0	0	0	12	0,0181
SIQUIRRES	7	0,00325	27	408	100	0,1638
SIQUIRRES	7	0,00325	22	352	81	0,1388
PACUARITO	0	0	1	32	4	0,0050
FLORIDA	0	0	3	22	2	0,0006
GERMANIA	0	0	0	0	0	0,0000
EL CAIRO	0	0	0	0	4	0,0020
LA ALEGRÍA	0	0	1	2	9	0,0175
TALAMANCA	6	0,0035	11	470	175	0,3893
BRATSI	1	0,00025	2	5	7	0,0070
SIXAOLA	0	0	2	133	33	0,0530
CAHUITA	5	0,00325	7	332	135	0,3293
TELIRE	0	0	0	0	0	0,0000

Cantón Distrito	Cocaína eventos	Cocaína kg	Crack eventos	Crack piedras	Marihuana eventos	Marihuana kg
MATINA	8	0,00625	10	436	80	6,9377
MATINA	2	0,00175	3	253	26	5,6660
BATÁN	4	0,0015	7	183	39	0,1352
CARRANDI	2	0,003	0	0	15	1,1365
GUACIMO	6	0,0025	5	197	68	0,0826
GUÁCIMO	4	0,001	4	193	28	0,0244
MERCEDES	0	0	0	0	0	0,0000
POCORA	0	0	0	0	17	0,0296
RÍO JIMÉNES	1	0,00125	1	4	11	0,0135
DUACARÍ	1	0,00025	0	0	12	0,0151
PUNTARENAS	14	0,02825	20	312	104	1,0212
PUNTARENAS	4	0,00425	13	242	16	0,1916
PITAHAYA	0	0	0	0	2	0,0010
CHOMES	0	0	1	8	4	0,0056
LEPANTO	0	0	0	0	6	0,1121
PAQUERA	0	0	0	0	0	0,0000
MANZANILLO	0	0	1	1	3	0,0030
GUACIMAL	0	0	0	0	0	0,0000
BARRANCA	2	0,002	1	14	18	0,1726
MONTE VERDE	0	0	1	1	0	0,0000
ISLA DEL COCO	0	0	0	0	0	0,0000
CÓBANO	6	0,008	0	0	28	0,0220
CHACARITA	0	0	2	39	5	0,0070
CHIRA	0	0	0	0	0	0,0000
ACAPULCO	0	0	0	0	1	0,0005
EL ROBLE	2	0,014	1	7	21	0,5059
ARANCIBIA	0	0	0	0	0	0,0000
ESPARZA	1	0,0015	8	84	42	0,0682
ESPÍRITU SANTO	0	0	6	71	25	0,0522
SAN JUAN GRANDE	0	0	1	4	6	0,0065
MACACONA	1	0,0015	1	9	10	0,0090
SAN RAFAEL	0	0	0	0	1	0,0005
SAN JERÓNIMO	0	0	0	0	0	0,0000
CALDERA	0	0	0	0	0	0,0000

Cantón Distrito	Cocaína eventos	Cocaína kg	Crack eventos	Crack piedras	Marihuana eventos	Marihuana kg
BUENOS AIRES	0	0	1	14	17	0,0125
BUENOS AIRES	0	0	1	14	16	0,0120
VOLCÁN	0	0	0	0	0	0,0000
POTRERO GRANDE	0	0	0	0	0	0,0000
BORUCA	0	0	0	0	1	0,0005
PILAS	0	0	0	0	0	0,0000
COLINAS	0	0	0	0	0	0,0000
CHÁNGUENA	0	0	0	0	0	0,0000
BIOLLEY	0	0	0	0	0	0,0000
BRUNKA	0	0	0	0	0	0,0000
MONTES DE ORO	0	0	3	3	17	0,0290
MIRAMAR	0	0	3	3	10	0,0200
LA UNIÓN	0	0	0	0	0	0,0000
SAN ISIDRO	0	0	0	0	7	0,0090
OSA	1	0,00025	1	1	38	0,0509
PUERTO CORTÉS	0	0	0	0	4	0,0150
PALMAR	0	0	1	1	4	0,0055
SIERPE	1	0,00025	0	0	1	0,0005
BAHÍA BALLENA	0	0	0	0	27	0,0289
PIEDRAS BLANCAS	0	0	0	0	2	0,0010
BAHÍA DRAKE	0	0	0	0	0	0,0000
AGUIRRE	8	0,015	17	190	79	0,1671
QUEPOS	8	0,015	17	190	77	0,1641
SAVEGRE	0	0	0	0	1	0,0010
NARANJITO	0	0	0	0	1	0,0020
GOLFITO	8	2465,01975	14	143	59	0,2388
GOLFITO	2	2377,00025	0	0	21	0,0251
PUERTO JIMÉNEZ	3	1,01925	4	69	7	0,0878
GUAYCARÁ	3	87,00025	10	74	31	0,1260
PAVÓN	0	0	0	0	0	0,0000
COTO BRUS	6	0,02125	3	42	21	0,0562
SAN VITO	0	0	0	0	9	0,0341
SABALITO	5	0,011	3	42	9	0,0086
AGUABUENA	0	0	0	0	2	0,0015
LIMONCITO	1	0,01025	0	0	1	0,0120
PITTIER	0	0	0	0	0	0,0000
GUTIERREZ BROWN	0	0	0	0	0	0,0000



Cantón Distrito	Cocaína eventos	Cocaína kg	Crack eventos	Crack piedras	Marihuana eventos	Marihuana kg
PARRITA	2	0,0005	5	55	35	0,2453
PARRITA	2	0,0005	5	55	35	0,2453
CORREDORES	11	0,03125	7	77	45	0,1208
CORREDOR	5	0,02925	2	9	8	0,0210
LA CUESTA	0	0	0	0	8	0,0270
CANOAS	5	0,00125	4	67	23	0,0123
LAUREL	1	0,00075	1	1	6	0,0605
GARABITO	21	0,0188	14	320	83	1,3813
JACÓ	21	0,0188	14	320	74	0,8925
TÁRCOLES	0	0	0	0	9	0,4888
SAN JOSE	215	0,26975	326	5.521	1291	4,7713
EL CARMEN	26	0,0145	29	103	208	1,6641
MERCED	28	0,02375	110	2.016	137	0,8217
HOSPITAL	32	0,0245	41	347	224	0,2569
CATEDRAL	37	0,01725	26	104	246	0,3251
ZAPOTE	1	0,006	1	3	18	0,5106
SAN FRANCISCO DE DOS RÍOS	0	0	0	0	32	0,1037
URUCA	12	0,01	30	579	73	0,2358
MATA REDONDA	2	0,00825	4	52	68	0,0666
PAVAS	33	0,0185	38	508	122	0,5487
HATILLO	26	0,0175	31	547	80	0,1016
SAN SEBASTIÁN	18	0,1295	16	1.261	83	0,1368
ESCAZU	9	0,001	17	515	81	0,3819
ESCAZÚ	0	0	9	57	25	0,0326
SAN ANTONIO	5	0,0005	7	456	38	0,2658
SAN RAFAEL	4	0,0005	1	2	18	0,0836
DESAMPARADOS	29	0,0345	45	365	208	0,8399
DESAMPARADOS	2	0,00075	5	57	27	0,1853
SAN MIGUEL	5	0,00325	10	97	49	0,1015
SAN JUAN DE DIOS	1	0,00025	0	0	8	0,0107
SAN RAFAEL ARRIBA	2	0,001	0	0	15	0,0347
SAN ANTONIO	1	0,00075	4	62	5	0,0215
FRAILES	0	0	0	0	0	0,0000
PATARRÁ	1	0,0065	0	0	5	0,0325
SAN CRISTOBAL	0	0	0	0	0	0,0000
ROSARIO	0	0	0	0	2	0,0010
DAMAS	2	0,00325	9	43	20	0,0686
SAN RAFAEL ABAJO	6	0,005	7	21	33	0,0675
GRAVILIAS	2	0,0005	1	2	15	0,2391

Cantón Distrito	Cocaína eventos	Cocaína kg	Crack eventos	Crack piedras	Marihuana eventos	Marihuana kg
LOS GUIDO	7	0,01325	9	83	29	0,0777
PURISCAL	3	0,0025	4	34	41	0,0238
SANTIAGO	2	0,00225	2	14	28	0,0187
MERCEDES SUR	0	0	0	0	3	0,0015
BARBACOAS	1	0,00025	0	0	1	0,0005
GRIFO ALTO	0	0	0	0	0	0,0000
SAN RAFAEL	0	0	0	0	2	0,0006
CANDELARITA	0	0	0	0	0	0,0000
DESAMPARADITOS	0	0	0	0	0	0,0000
SAN ANTONIO	0	0	2	20	7	0,0026
CHIRES	0	0	0	0	0	0,0000
TARRAZU	0	0	1	1	8	0,0328
SAN MARCOS	0	0	1	1	8	0,0328
SAN LORENZO	0	0	0	0	0	0,0000
SAN CARLOS	0	0	0	0	0	0,0000
ASERRI	6	2,005	17	2.655	85	0,0806
ASERRÍ	2	2,00125	15	2.652	54	0,0517
TARBACA	1	0,0005	0	0	6	0,0051
VUELTA DE JORCO	0	0	0	0	3	0,0016
SAN GABRIEL	3	0,00325	0	0	7	0,0061
LEGUA	0	0	0	0	0	0,0000
MONTERREY	0	0	0	0	0	0,0000
SALITRILLOS	0	0	2	3	15	0,0162
MORA	1	0,00025	3	20	80	0,8039
COLÓN	1	0,00025	2	19	58	0,0984
GUAYABO	0	0	1	1	16	0,6770
TABARCIA	0	0	0	0	6	0,0285
PIEDRAS NEGRAS	0	0	0	0	0	0,0000
PICAGRES	0	0	0	0	0	0,0000
JARIS	0	0	0	0	0	0,0000
QUITIRRISI	0	0	0	0	0	0,0000
GOICOECHEA	12	0,00525	29	308	116	0,4153
GUADALUPE	2	0,00075	8	89	28	0,0956
SAN FRANCISCO	0	0	0	0	2	0,0040
CALLE BLANCOS	0	0	2	16	14	0,0235
MATA DE PLÁTANO	0	0	1	3	4	0,0383
IPÍS	1	0,00025	6	65	21	0,0415
RANCHO REDONDO	0	0	0	0	3	0,0170
PURRAL	9	0,00425	12	135	44	0,1955

Cantón Distrito	Cocaína eventos	Cocaína kg	Crack eventos	Crack piedras	Marihuana eventos	Marihuana kg
SANTA ANA	9	0,007	45	277	124	0,2171
SANTA ANA	5	0,00325	17	107	43	0,0754
SALITRAL	0	0	1	4	7	0,0055
POZOS	1	0,0025	10	66	49	0,0811
URUCA	0	0	4	21	11	0,0276
PIEADADES	3	0,00125	13	79	11	0,0260
BRASIL	0	0	0	0	3	0,0015
ALAJUELITA	28	0,022	30	166	224	0,3255
ALAJUELITA	5	0,00125	9	16	67	0,0589
SAN JOSECITO	0	0	1	1	21	0,0150
SAN ANTONIO	6	0,0005	1	1	16	0,0190
CONCEPCIÓN	11	0,005	13	121	47	0,1479
SAN FELIPE	6	0,01525	6	27	73	0,0848
VAZQUEZ DE CORONADO	1	0,00075	6	444	52	0,6199
SAN ISIDRO	1	0,00075	1	11	20	0,0389
SAN RAFAEL	0	0	1	3	0	0,0000
DULCE NOMBRE DE JESÚS	0	0	0	0	15	0,1103
PATALILLO	0	0	3	425	13	0,4661
CASCAJAL	0	0	1	5	4	0,0046
ACOSTA	0	0	0	0	11	0,0067
SAN IGNACIO	0	0	0	0	10	0,0062
GUAITIL	0	0	0	0	0	0,0000
PALMICHAL	0	0	0	0	1	0,0005
CANGREJAL	0	0	0	0	0	0,0000
SABANILLAS	0	0	0	0	0	0,0000
TIBAS	11	0,02	23	567	81	0,2356
SAN JUAN	1	0,00025	7	32	21	0,0095
CINCO ESQUINAS	2	0,0005	1	1	7	0,0081
ANSELMO LLORENTE	0	0	2	3	7	0,0140
LEÓN XIII	7	0,01375	13	531	42	0,1857
COLIMA	1	0,0055	0	0	4	0,0183
MORAVIA	3	0,00225	8	58	91	0,1401
SAN VICENTE	2	0,001	6	46	60	0,0852
SAN JERÓNIMO	0	0	0	0	4	0,0071
LA TRINIDAD	1	0,00125	2	12	27	0,0479
MONTES DE OCA	14	0,00575	13	92	230	0,2756
SAN PEDRO	14	0,00575	11	80	206	0,2190
SABANILLA	0	0	2	12	16	0,0377
MERCEDES	0	0	0	0	5	0,0035
SAN RAFAEL	0	0	0	0	3	0,0155

Cantón Distrito	Cocaína eventos	Cocaína kg	Crack eventos	Crack piedras	Marihuana eventos	Marihuana kg
TURRUBARES	3	0,00175	0	0	12	0,0105
SAN PABLO	2	0,0015	0	0	5	0,0050
SAN PEDRO	0	0	0	0	1	0,0005
SAN JUAN DE MATA	1	0,00025	0	0	6	0,0050
SAN LUIS	0	0	0	0	0	0,0000
CARARA	0	0	0	0	0	0,0000
DOTA	0	0	3	131	13	0,0185
SANTA MARÍA	0	0	3	131	11	0,0160
JARDÍN	0	0	0	0	0	0,0000
COPEY	0	0	0	0	2	0,0025
CURRIDABAT	2	0,0005	11	323	67	0,1567
CURRIDABAT	0	0	2	25	27	0,1059
GRANADILLA	0	0	0	0	0	0,0000
SÁNCHEZ	0	0	0	0	17	0,0161
TIRRASES	2	0,0005	9	298	23	0,0347
PEREZ ZELEDON	14	0,00575	33	244	168	0,1971
SAN ISIDRO DE EL GENERAL	4	0,0015	25	55	91	0,0843
EL GENERAL	0	0	0	0	4	0,0065
DANIEL FLORES	3	0,00075	7	66	57	0,0768
RIVAS	6	0,00175	0	0	1	0,0005
SAN PEDRO	0	0	1	123	4	0,0100
PLATANARES	0	0	0	0	2	0,0015
PEJIBAYE	1	0,00175	0	0	5	0,0035
CAJÓN	0	0	0	0	2	0,0030
BARÚ	0	0	0	0	0	0,0000
RÍO NUEVO	0	0	0	0	0	0,0000
PÁRAMO	0	0	0	0	2	0,0110
LEON CORTES CASTRO	0	0	0	0	11	0,0085
SAN PABLO	0	0	0	0	9	0,0070
SAN ANDRÉS	0	0	0	0	2	0,0015
LLANO BONITO	0	0	0	0	0	0,0000
SAN ISIDRO	0	0	0	0	0	0,0000
SANTA CRUZ	0	0	0	0	0	0,0000
SAN ANTONIO	0	0	0	0	0	0,0000
Costa Pacífica	1	0,80	0,00	0,00	0,00	0,00
Costa Atlántica	0	0,00	0	0,00	0	0,00
No Indica	9	17,417	8	9260	9	1,252

El total de eventos de decomisos de drogas no corresponde a la sumatoria de decomisos de cada sustancia en particular, por cuanto que en un determinado evento puede registrarse el hallazgo de dos o más sustancias, mismas que se contabilizan de manera individual para cada tipo de droga pero como un solo evento en el global general.

Fuente: Policía de Control de Drogas (PCD) Ministerio de Seguridad Pública, Oficina de Planes y Operaciones (OIJ) e INEC

Procesado por:

Carlos García Vargas

Estadístico

cgarcía@icd.go.cr

Editado por :

Beatriz Murillo Paz

bmurillo@icd.go.cr

©2019

Unidad de Información y Estadística Nacional sobre
Drogas / Observatorio Costarricense sobre Drogas

infodrogas@icd.go.cr

Más información en

<http://www.icd.go.cr>