




Unidad de Información y Estadística Nacional sobre Drogas

Jun-2019



Nota: Todos los datos están sujetos a variación por parte de las fuentes de información.

A menos que se indique lo contrario, datos actualizados al 30 de Junio 2019



Agradecemos el aporte especial de:

- Dirección de Inteligencia Policial (DIPOL). Ministerio de Seguridad Pública
- Policía de Control de Drogas (PCD). Ministerio de Seguridad Pública
- Unidad de Análisis Criminal. Oficina de Planes y Operaciones. Organismo de Investigación Judicial (OIJ).
- Sección de Química Analítica, Departamento de Ciencias Forenses. Organismo de Investigación Judicial (OIJ).
- Servicio de Emergencias 911.
- Unidad de Recuperación de Activos (URA) del ICD.
- Unidad de Inteligencia Financiera (UIF) del ICD.
- Policía Penitenciaria del Ministerio de Justicia y Paz
- Policías Municipales de: Alajuela, Belén, Cartago, Desamparados, Escazú, Alajuelita, Garabito, Heredia, San Isidro de Heredia, San Ramón, Mora, Moravia, San José, San Rafael de Heredia, San Ramón, Santa Ana y Santa Cruz de Guanacaste.



## Decomisos de drogas

### Costa Rica

#### Cantidad decomisada según mes por tipo de droga

Enero a Junio 2019

Mes	Cocaína (kg)	Crack piedras <sup>1</sup>	Plantas de Cannabis	Marihuana picadura (kg)	Hachís <sup>4</sup> (kg)	Heroína (kg)	Extasis dosis <sup>2</sup>	LSD dosis <sup>3</sup>	Ketamina* (eventos)
Enero	27,7	22.504	401.656	3.888,97	0,00	0,00	2.003	81	1
Febrero	1.597,5	23.136	989	47,6	0,00	0,0	100	13	2
Marzo	5.511,09	2.3640	284	41,78	0,00	0,00	3.016	76	0
Abril	2.638,6	20.588	183.908	47,8	0,00	0,00	31.615	17	0
Mayo	2.589,8	36.547	14.444	62,2	0,00	0,00	78	10	2
Junio	656,1	18.226	103.053	2.025,3	0,00	0,00	2.368	8	1
<b>TOTAL</b>	<b>13.020,8</b>	<b>144.640</b>	<b>704.334</b>	<b>6.113,6</b>	<b>0,00</b>	<b>0,00</b>	<b>39.180</b>	<b>205</b>	<b>6</b>

### Costa Rica

#### Cantidad decomisada según zona geográfica y zonas de interés por tipo de droga y de sustancia química controlada

Junio 2019

Zona geográfica	Cocaína (kg)	Crack piedras <sup>1</sup>	Plantas de Cannabis	Marihuana picadura (kg)	Hachís <sup>4</sup> (kg)	Heroína (kg)	Extasis dosis <sup>2</sup>	LSD dosis <sup>3</sup>	Ketamina* (eventos)
San José	197,74	4556	109	8,05	0,00	0,00	2343	5	0
Alajuela	20,49	4709	17	3,40	0,00	0,00	9	0	0
Cartago	0,04	2053	58	1,75	0,00	0,00	0	0	0
Heredia	0,02	524	1	1,06	0,00	0,00	2	3	0
Guanacaste	198,80	922	1	3,49	0,00	0,00	2	0	0
Puntarenas	15,04	1057	102.846	1,69	0,00	0,00	1	0	0
Limón	0,20	1795	21	3,94	0,00	0,00	11	0	0
Costa Pacífica	221,00	0	0	1985,00	0,00	0,00	0	0	0
Costa Atlántica	0,00	0	0	0,00	0,00	0,00	0	0	0
Sistema Penitenciario	2,78	2609	0	16,95	0,00	0,00	0	0	1
No indica	0,00	0	0	0,00	0,00	0,00	0	0	0
<b>TOTAL</b>	<b>656,1</b>	<b>18.226</b>	<b>103.053</b>	<b>2.025,3</b>	<b>0,00</b>	<b>0,00</b>	<b>2.368</b>	<b>8</b>	<b>1</b>

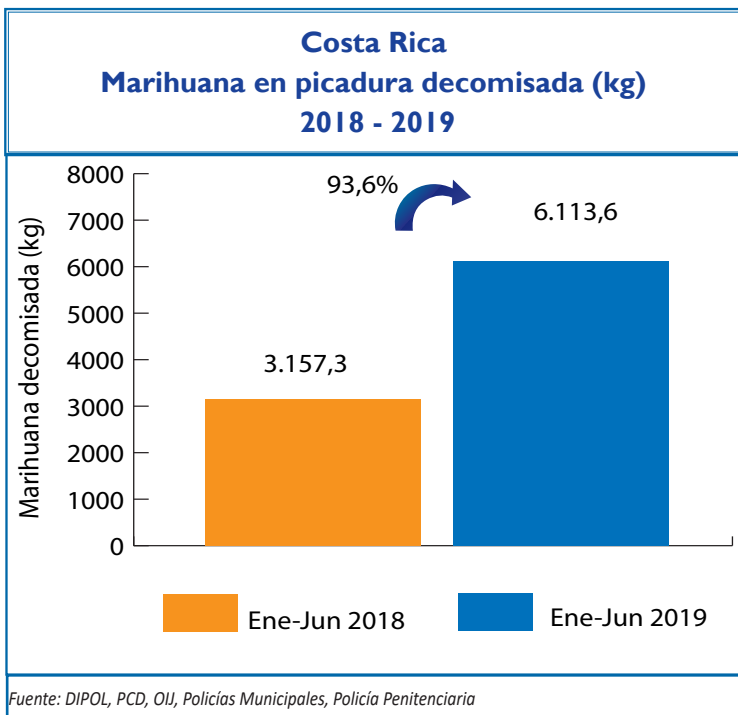
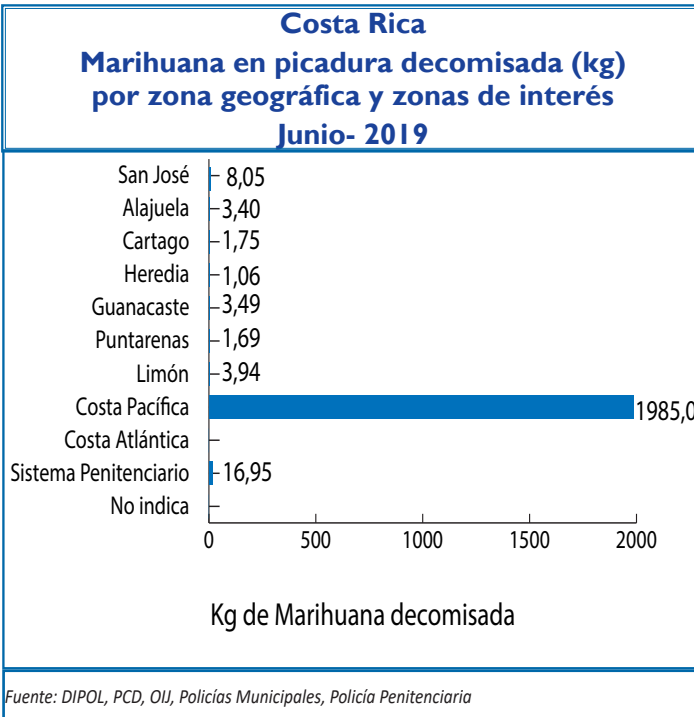
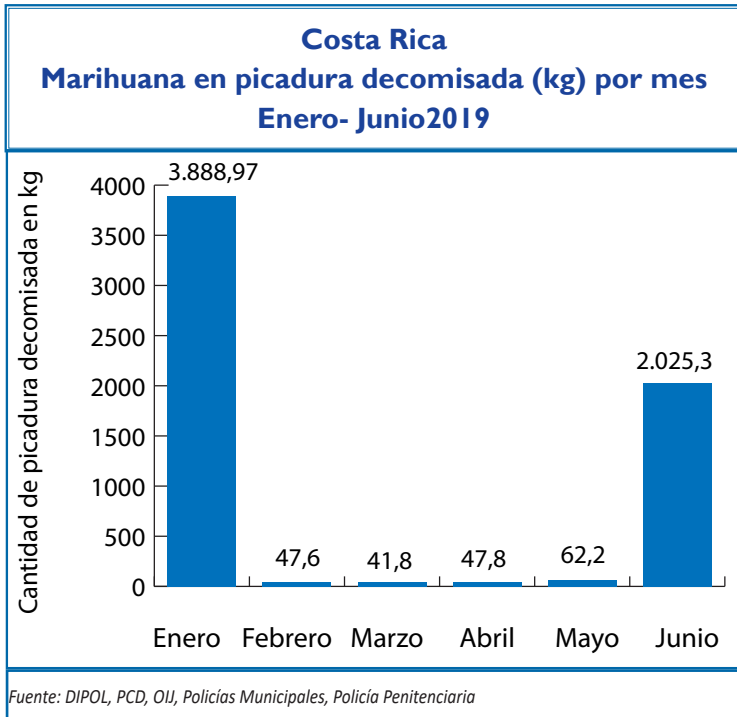
Fuente: Información proporcionada por Ministerio de Seguridad Pública (D.I.P.O.L.), Policía de Control de Drogas (PCD) y Oficina de Planes y Operaciones del OIJ (OPO) y Policías Municipales.

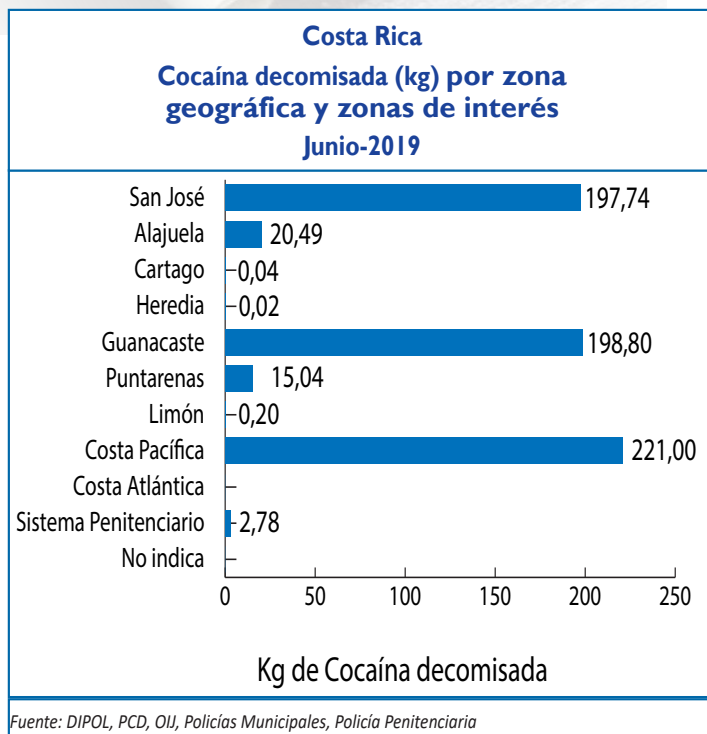
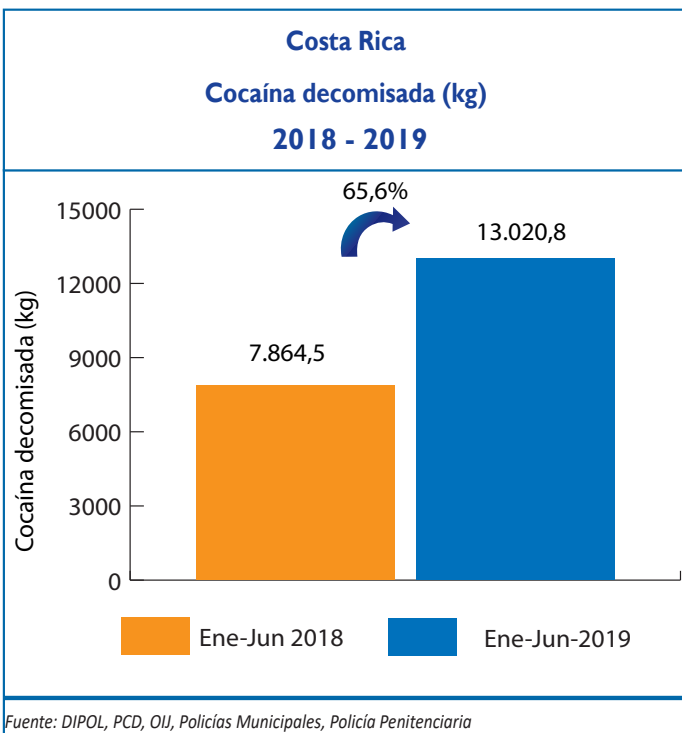
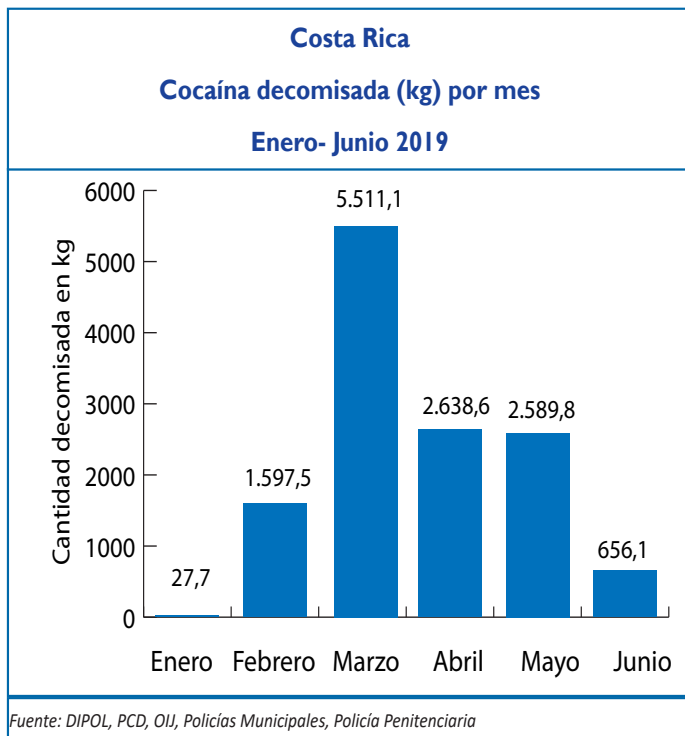
Elaboración propia. Unidad de Información y Estadística Nacional sobre Drogas

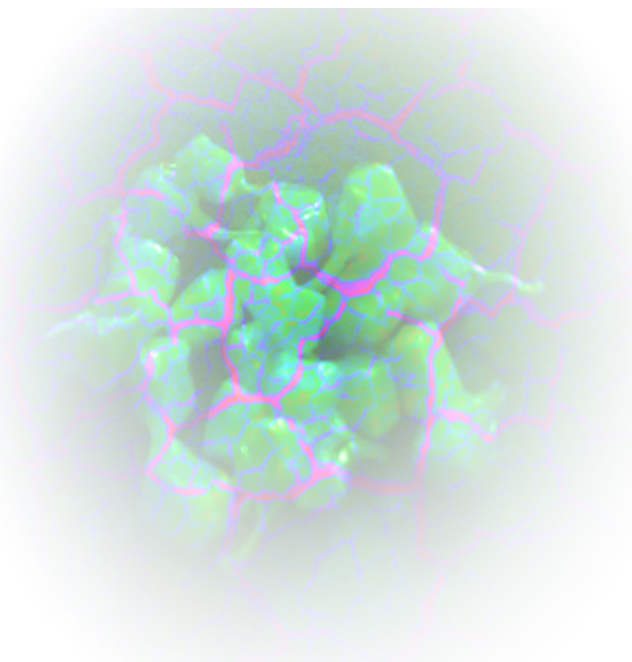
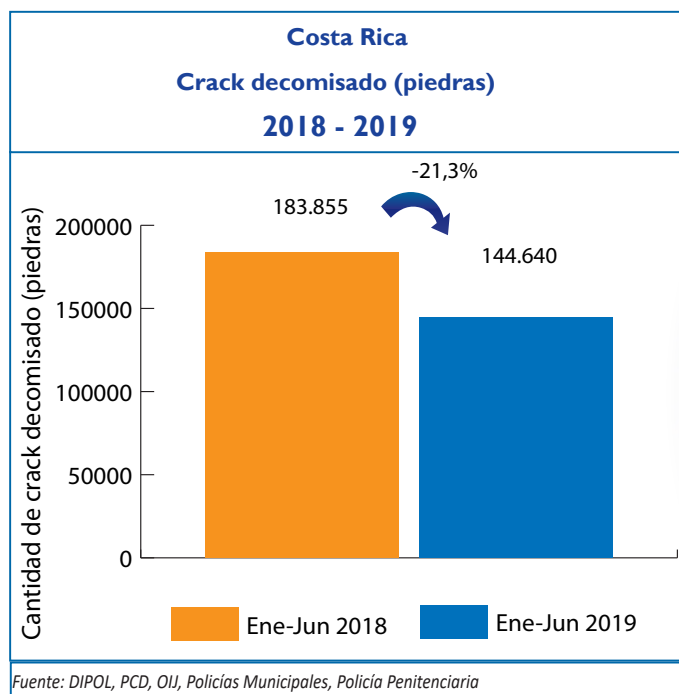
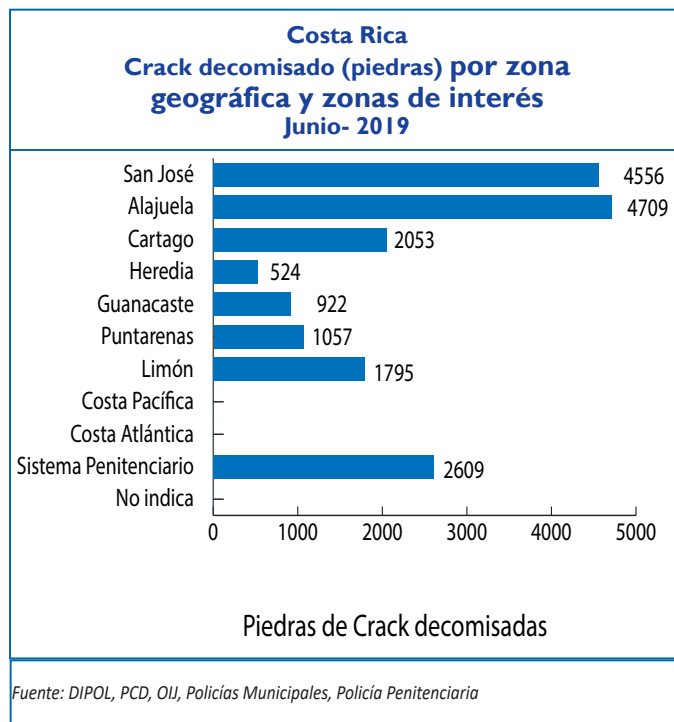
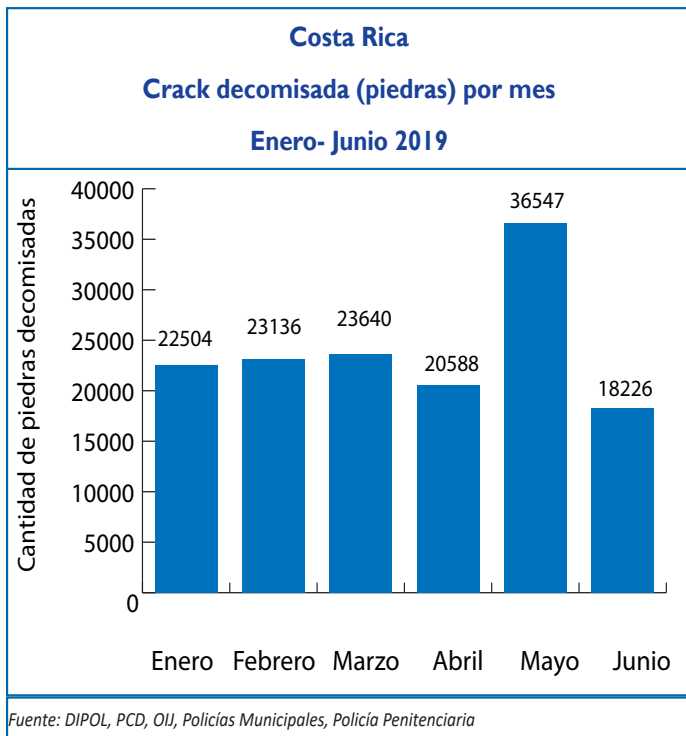
1: una piedra de crack pesa aproximadamente 0,15 g      2: Cada dosis equivale a una tableta

3: Equivale a una dosis de LSD      4: Resina de Cannabis que contiene de 2% a 10% de THC (Tetrahidrocannabinol)

\*) Eventos registrados cuyas cantidades se encuentran en proceso de estandarización







**Costa Rica**  
**Cantidad decomisada según año por tipo de droga**  
**1990 - 2019<sup>a</sup>**

Año	Cocaína (kg)	Crack piedras <sup>1</sup>	Plantas de Cannabis	Marihuana picadura (kg)	Hachis <sup>4</sup> (kg)	Heroína (kg)	Extasis dosis <sup>2</sup>	LSD dosis <sup>3</sup>
1990	848,51	0	235.425	148,1	0,0	0,0	0	0
1991	366,60	171	328.534	59,2	0,0	0,0	0	0
1992	1.754,00	8.901	665.147	32,4	0,0	6,6	0	0
1993	534,60	11.421	453.893	3.789,0	0,0	1,8	0	0
1994	1.383,60	12.241	203.965	141,6	0,0	19,3	0	0
1995	477,11	24.400	402.040	1.123,0	0,0	11,3	0	0
1996	1.993,01	33.936	110.002	451,7	0,0	17,7	0	0
1997	7.857,50	52.170	176.117	533,1	0,0	25,5	0	0
1998	7.387,14	52.247	733.089	469,3	0,0	13,6	0	0
1999	1.998,72	56.514	2.153.645	1.693,6	0,0	2,4	0	0
2000	5.870,73	64.998	2.048.421	1.140,1	0,0	7,8	195	1.046
2001	1.749,00	58.948	1.906.454	2.887,0	0,0	20,3	557	277
2002	2.995,00	100.381	1.235.119	728,8	0,0	61,8	83	0
2003	4.291,90	80.579	981.168	1.779,3	0,0	121,3	1.341	0
2004	4.544,84	85.393	551.388	2.967,1	0,0	68,1	1.622	0
2005	7.029,69	134.540	1.269.060	1.583,8	0,0	50,7	138	0
2006	23.330,37	179.080	661.087	2.454,0	0,0	87,7	5.968	0
2007	32.435,10	135.691	2.328.560	4.786,4	1,5	16,7	19.021	0
2008	16.167,57	201.097	1.421.873	4.809,0	0,00	94,3	346	117
2009	20.887,3	209.043	1.992.214	2.064,3	0,001	17,1	416	0
2010	11.265,7	198.943	2.054.190	575,9	0,300	109,5	374	0
2011	8.952,9	162.030	1.489.259	1.582,2	0,0	4,6	19.183	16
2012	15.596,1	156.812	965.320	3.070,5	0,0	13,0	293	5
2013	20.458,4	164.534	1.461.747	4.123,4	0,0	4,0	12.342	851
2014	26.876,5	180.674	882.554	12.005,3	0,0	3,4	237	15.666
2015	17.035,3	184.214,4	1.727.175,0	6.422,1	0,0	30,5	406,0	158,0
2016	23244	229412	2122922	12205	0,192	0,039	3512	101
2018	27.925,2	319.659	1.921.297	7.346,2	0,00	0,02	53.992	1.327
2019 <sup>a</sup>	13.020,8	144.640	704.334	6.113,6	0,00	0,00	39.180	205

Fuente: Información proporcionada por Ministerio de Seguridad Pública (D.A.T.I.), Policía de Control de Drogas y Oficina de Planes y Operaciones del OIJ, Policías Municipales, Policía penitenciaria

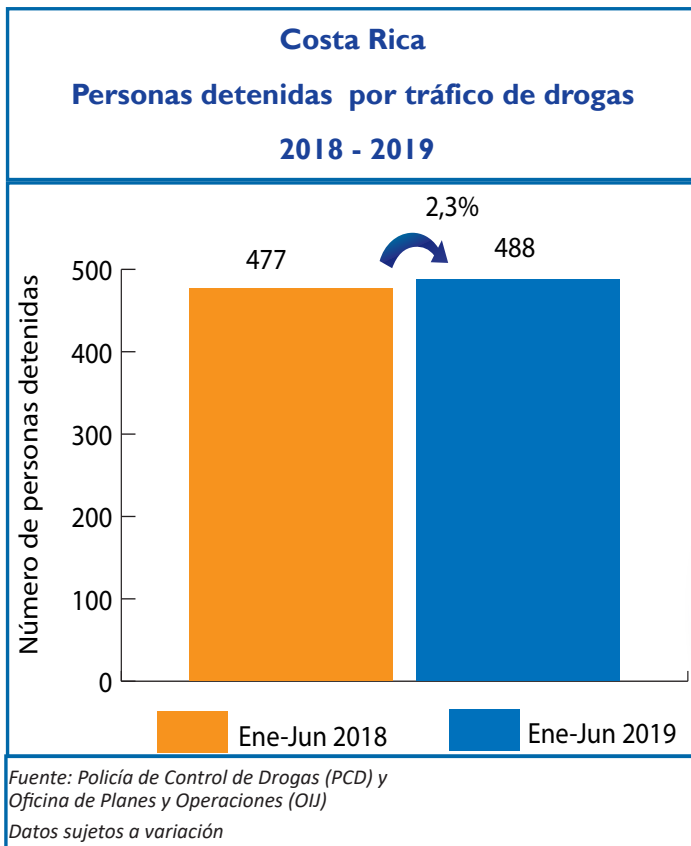
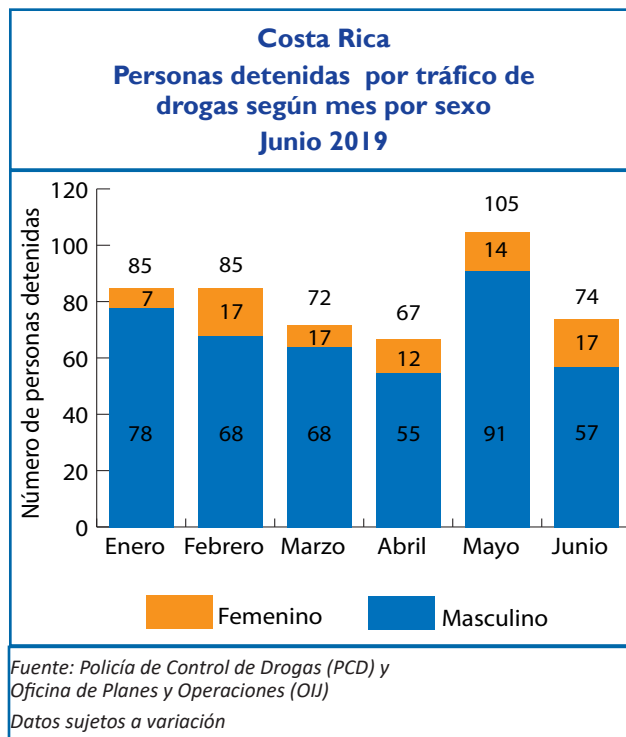
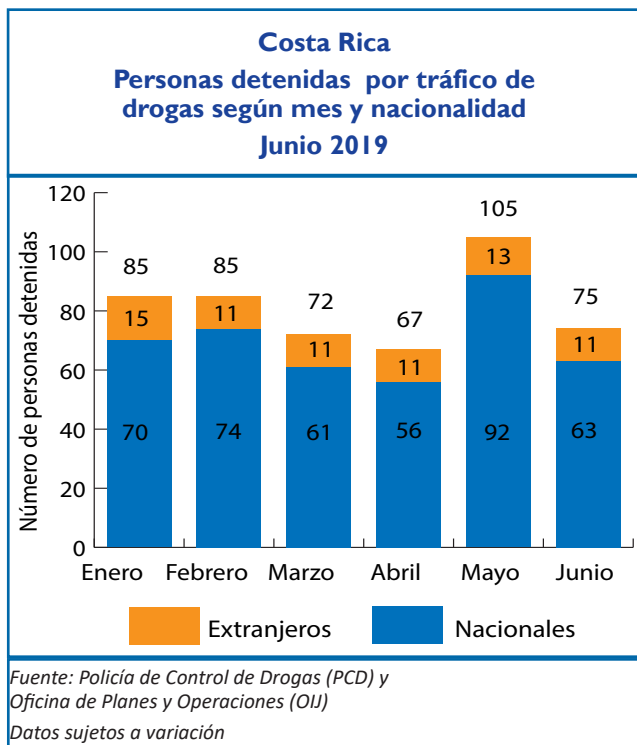
**Elaboración propia. Unidad de Información y Estadística Nacional sobre Drogas**

1: una piedra de crack pesa aproximadamente 0,15 g      2: Cada dosis equivale a una tableta      3: Equivale a una dosis de LSD      4: Resina de Cannabis que contiene de 2% a 10% de THC (Tetrahidrocannabinol)

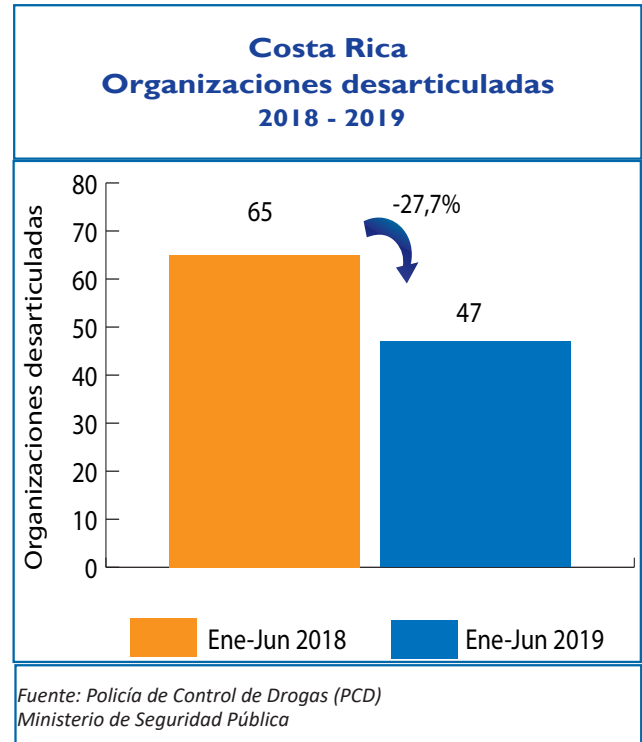
Se han decomisado también en el 2011 un total de 2398 cajetas de crack y 65 unidades de cloridrato de tramadol



## Personas detenidas por tráfico de drogas

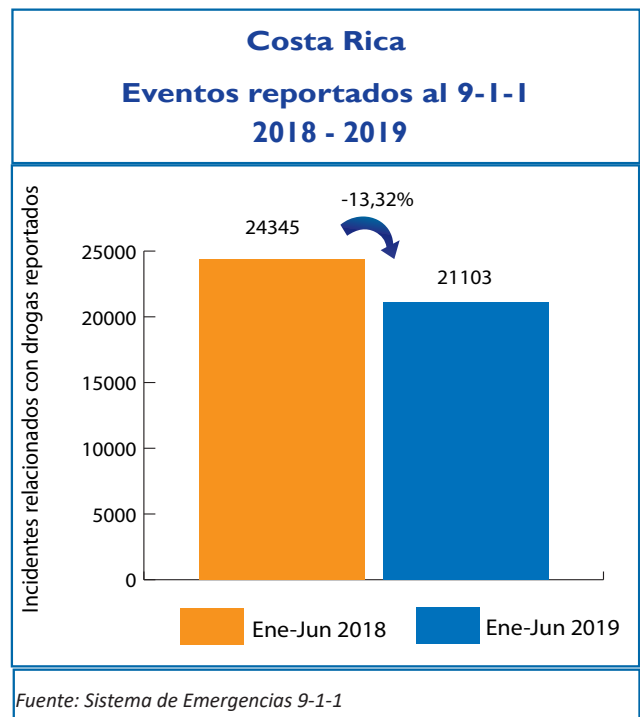
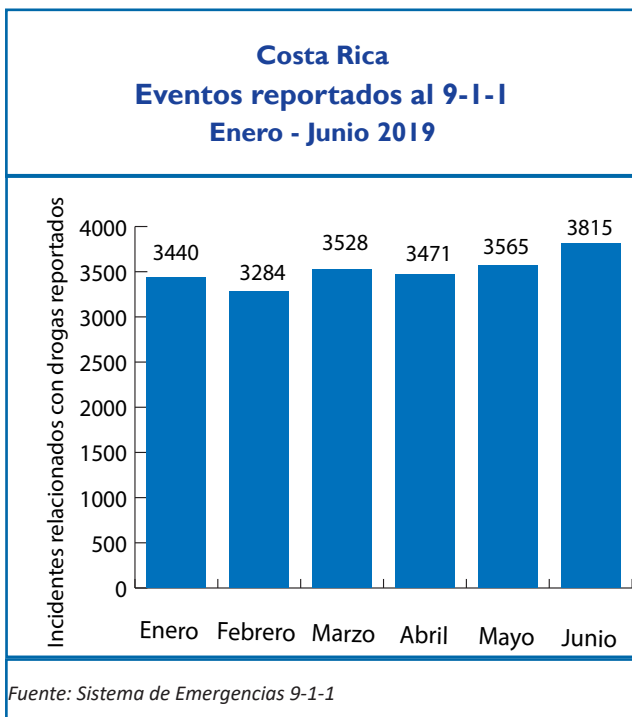


### Organizaciones desarticuladas

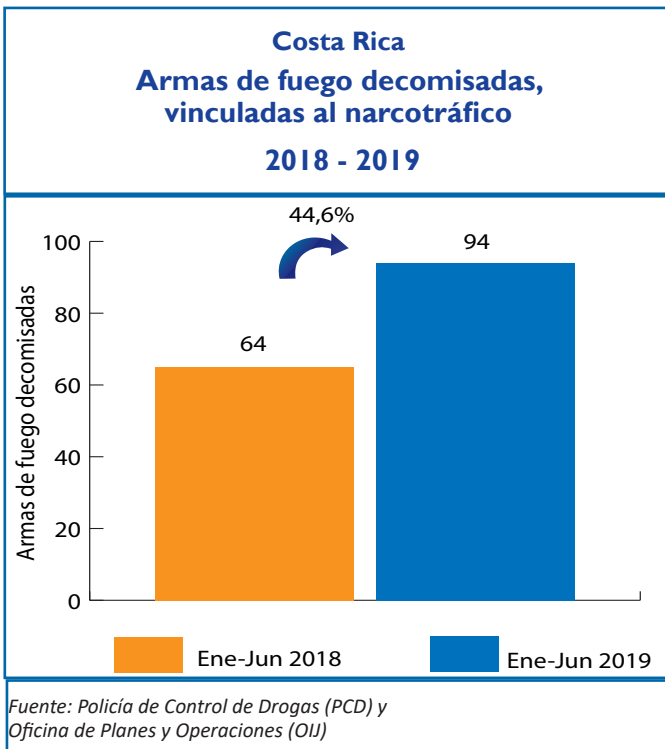
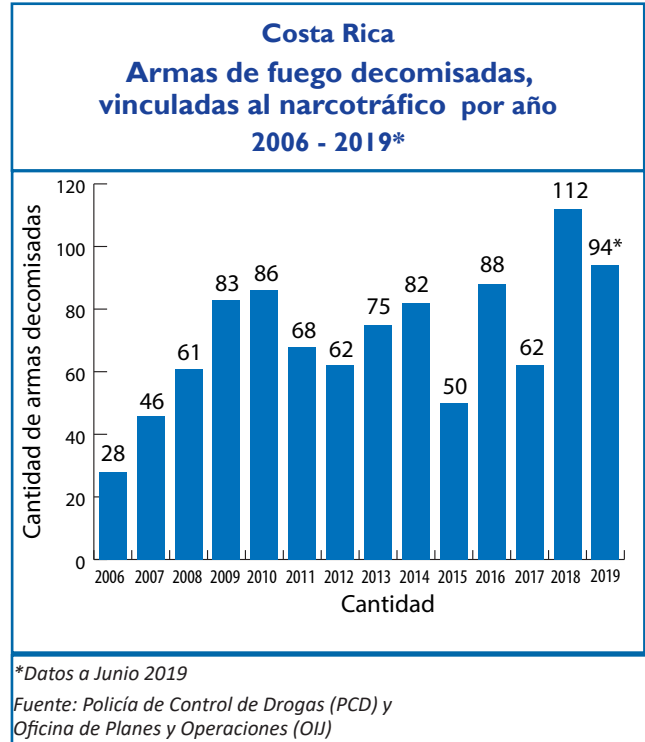
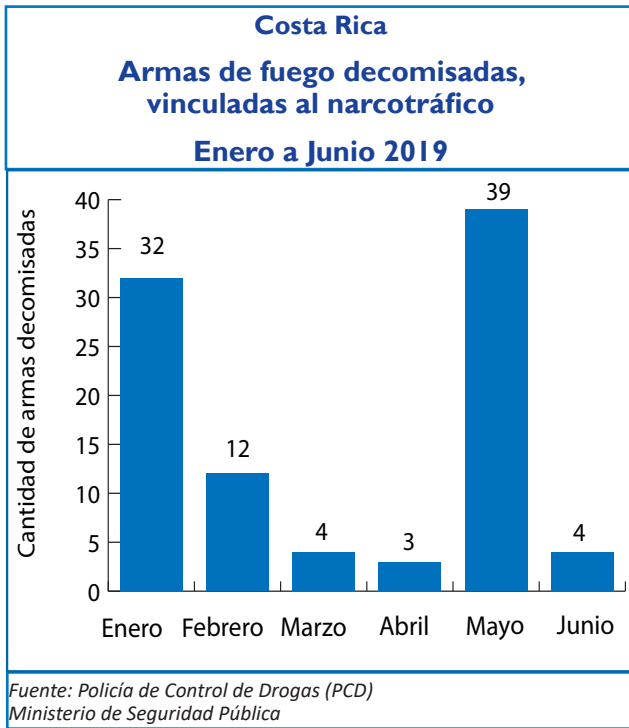


### Sistema de Emergencias 9-1-1

Los reportes se relacionan con incidentes que se refieren a venta, consumo, transporte y almacenamiento. Se incluyen denuncias de hechos ya ocurridos como aquellos en proceso.



### Armas de fuego decomisadas



## Bienes decomisados

Bienes decomisados: Son todos aquellos bienes que de manera provisional la autoridad judicial retiene, asegura o anota en el caso de bienes registrables, hasta que se defina su situación judicial en el proceso penal.

### Costa Rica

#### Cantidad decomisada según mes por tipo de bien

Enero a Junio 2019

Mes	Herramienta	Equipo	Mobiliario	Joya	Objeto	Embarcación	Electrónicos	Electrodoméstico	Inmueble	Aeronave	Automotor
Enero	0	0	0	0	0	0	0	0	0	0	2
Febrero	1	0	0	0	0	0	2	0	1	0	13
Marzo	0	0	0	0	0	0	0	0	0	0	0
Abril	0	0	0	0	0	0	0	0	0	0	20
Mayo	1	0	0	0	0	0	0	0	0	0	12
Junio	0	0	0	0	0	0	10	0	0	0	8
<b>TOTAL</b>	<b>2</b>	<b>0</b>	<b>0</b>	<b>0</b>	<b>0</b>	<b>0</b>	<b>12</b>	<b>0</b>	<b>1</b>	<b>0</b>	<b>55</b>

Fuente: Sistema de Administración de Bienes (SAB), Instituto Costarricense sobre Drogas

### Costa Rica

#### Dineros decomisados, vinculados al narcotráfico

Enero a Junio 2019

Mes	\$	₡	€
Enero	559.154,0	376.037.630,0	0,0
Febrero	897.414,1	414.753.115,0	0,0
Marzo	331.120,1	38.116.688,6	0,0
Abril	837.180,3	38.890.101,3	0,0
Mayo	3.820.372,0	67.062.159,7	0,0
Junio	621.932,0	38.452.738,6	0,0
<b>Total</b>	<b>7.067.172,4</b>	<b>973.312.433,2</b>	<b>0,0</b>

Fuente: Sistema de Administración de Bienes (SAB), Instituto Costarricense sobre Drogas

### Costa Rica

#### Dineros decomisados, vinculados al narcotráfico

2018 - 2019

Tipo de moneda	Enero a Junio 2018	Enero a Junio 2019	Variación %
\$	1.527.770,3	7.067.172,4	362,6%
₡	258.523.528,9	973.312.433,2	276,5%
€	37.000,0	0,0	-100,0%

Fuente: Sistema de Administración de Bienes (SAB), Instituto Costarricense sobre Drogas

## Costa Rica

## Bienes decomisados, vinculados al narcotráfico

2018 - 2019

Tipo de bien	Enero a Junio 2018	Enero a Junio 2019	Variación %
Herramienta	2	2	0%
Equipo	0	0	-
Mobiliario	4	0	-100%
Joya	1	0	-100%
Objeto	2	0	-100%
Embarcación	0	0	-
Electrónicos	22	12	-45%
Electrodoméstico	28	0	-100%
Inmueble	0	1	-
Aeronave	0	0	-
Automotor	72	55	-24%



Fuente: Sistema de Administración de Bienes (SAB),  
Instituto Costarricense sobre Drogas

**Bienes comisados**

Bienes comisados: Son todos aquellos bienes que mediante sentencia firme se ha ordenado que su propiedad y posesión pertenecen al Estado.

## Costa Rica

## Cantidad comisada según mes por tipo de bien

Enero a Junio 2019

Mes	Herramienta	Equipo	Mobiliario	Joya	Objeto	Embarcación	Electrónicos	Electrodoméstico	Inmueble	Aeronave	Automotor
Enero	6	1	15	91	10	0	46	23	0	0	10
Febrero	0	0	8	26	5	0	28	9	0	0	16
Marzo	0	1	0	16	3	0	7	0	0	0	7
Abril	1	0	0	7	1	0	5	0	0	0	8
Mayo	5	0	0	0	2	0	6	0	0	0	12
Junio	3	0	6	48	9	0	6	4	0	0	11
<b>TOTAL</b>	<b>15</b>	<b>2</b>	<b>29</b>	<b>188</b>	<b>30</b>	<b>0</b>	<b>98</b>	<b>36</b>	<b>0</b>	<b>0</b>	<b>64</b>

Fuente: Sistema de Administración de Bienes (SAB), Instituto Costarricense sobre Drogas



**Costa Rica**

**Bienes comisados, vinculados al narcotráfico  
2018 - 2019**

Tipo de bien	Enero a Junio 2018	Enero a Junio 2019	Variación %
Herramienta	10	15	50%
Equipo	35	2	-94%
Mobiliario	42	29	-31%
Joya	21	188	795%
Objeto	3	30	900%
Embarcación	0	0	-
Electrónicos	62	98	58%
Electrodoméstico	22	36	64%
Inmueble	15	0	-100%
Aeronave	0	0	-
Automotor	40	64	60%

Fuente: Sistema de Administración de Bienes (SAB),  
Instituto Costarricense sobre Drogas

**Costa Rica**

**Dineros comisados, vinculados al narcotráfico  
Enero a Junio 2019**

Mes	\$	₡	€
Enero	658.555	5.842.030	0,0
Febrero	2.968	4.131.310	0,0
Marzo	3.677	5.753.045	0,0
Abril	96.086	5.317.650	0,0
Mayo	332.586	7.058.085	0,0
Junio	236.325	8.623.155	0,0
<b>Total</b>	<b>1.330.197,0</b>	<b>36.725.275,0</b>	<b>0,0</b>

Fuente: Sistema de Administración de Bienes (SAB),  
Instituto Costarricense sobre Drogas

**Costa Rica**

**Dineros comisadas, vinculados al narcotráfico  
2018 - 2019**

Tipo de moneda	Enero a Junio 2018	Enero a Junio 2019	Variación %
\$	138.134,0	1.330.197,0	863,0%
₡	29.492.882,1	36.725.275,0	24,5%
€	0,0	0,0	-

Fuente: Sistema de Administración de Bienes (SAB),  
Instituto Costarricense sobre Drogas

## Legitimación de capitales

Glosario	
SUJETOS OBLIGADOS	Son todas aquellas personas (físicas o jurídicas) que la ley les señala la responsabilidad de generar un Reporte de Operación Sospechosa.
ROS	Reporte de Operación Sospechosa cuando el sujeto obligado sospecha que los fondos proceden de una actividad criminal delictiva o que están relacionados al financiamiento al terrorismo.
COMISIÓN ROS	Grupo que actúa en forma colegiada conformado analistas de la Unidad de Inteligencia Financiera del Instituto Costarricense sobre Drogas para el análisis de ROS.
ROS RECIBIDOS	Reportes de Operación Sospechosa recibidos de las entidades financieras sujetas a las obligaciones de la Ley N° 8204 y especificadas en los artículos 14, 15 y 15 bis durante un período determinado.
ROS ABIERTOS A LA FECHA	Reportes de Operación Sospechosa que se encuentran en trámite de análisis
CASOS EN MONITOREO POR COMISION ROS	Reportes de Operación Sospechosa que se pasan a inclusión en la base de datos pero no procede la generación de un informe completo a las autoridades judiciales.
INSTANCIAS JUDICIALES	Autoridades competentes que reciben los informes de la UIF, tales como el Ministerio Público y Organismo de Investigación Judicial,
ROS CERRADOS EXTERNOS REMITIDOS A INSTANCIAS JUDICIALES	Informes emitidos por la UIF producto de los Reportes de Operación Sospechosa que son enviados a instancias judiciales.

### Costa Rica

#### Reportes de Operación Sospechosa (ROS) según estado del reporte y por tipo de moneda

Junio 2019

Estado del Reporte	Cantida de ROS	₡	\$	€
Recibidos	32	120.436.368,63	8.285.219,69	0,00
Abiertos a la fecha	25	108.224.544,90	8.196.048,42	0,00
Casos en Monitoreo por Comisión ROS	6	12.193.823,73	71.171,27	0,00
Cerrados Externos remitidos a instancias judiciales <sup>1</sup>	6	56.018.000,00	2.229.004,00	0,00

Fuente: Unidad de Inteligencia Financiera (UIF), Instituto Costarricense sobre Drogas

1: Remitidos a la Fiscalía de Legitimación de capitales u otras dependencias judiciales

\*) MONTO TOTAL DE LOS REPORTES REMITIDOS A INSTANCIAS JUDICIALES (incluye los informes de ROS tramitados del mes, más los que se tramitan de otros periodos anteriores)



**Costa Rica**  
**Reportes de operación Sospechosa según sujeto obligado por cantidad de eventos y tipo de moneda**  
**Datos comparativos 2018 vs. 2019**

Tipo de bien	Eventos		₡		\$		€	
	Ene-Jun 2018	Ene-Jun 2019	Ene-Jun 2018	Ene-Jun 2019	Ene-Jun 2018	Ene-Jun 2019	Ene-Jun 2018	Ene-Jun 2019
Agencias de Seguros	1	9	100,0	778.126.032,7	0,0	3.336,0	0,0	0,0
Bancos	200	140	4.107.251.966,2	1.834.672.627,7	3.365.240.535,9	107.332.936,0	1.973.748,8	12.697,3
Cooperativas	9	8	1.278.250.000,0	112.442.000,0	166.000,0	18.000,0	12.000.000,0	0,0
Superintendencias	0	0	0,0	0,0	0,0	0,0	0,0	0,0
Mutuales	5	6	2.287.693.793,4	1.207.137.150,3	300.000,0	159.134,0	0,0	0,0
Operadoras de Pensiones	1	1	0,0	0,0	0,0	0,0	0,0	0,0
Remesadoras	14	4	0,0	0,0	2.188.170,8	56.982,8	0,0	0,0
Valores Puesto de Bolsa	4	2	0,0	0,0	74.831,6	117.000,0	89.867,4	0,0
Agencias de vehículos	1	6	14.776.986,0	163.851,2	0,0	17.061,0	0,0	0,0
Trust /Fideicomisos	3	2	0,0	0,0	495.000,0	24.479,0	0,0	0,0
Casas de cambio	0	0	0,0	0,0	0,0	0,0	0,0	0,0
Financieras	5	2	482.960,2	0,0	5.350.235,1	11.587,7	0,0	0,0
Mercado Valores	0	0	0,0	0,0	0,0	0,0	0,0	0,0
Administrador de Fondos de terceros	0	7	0,0	988.056,7	0,0	0,0	0,0	0,0
<b>Total</b>	<b>243</b>	<b>187</b>	<b>7.688.455.806</b>	<b>3.933.529.719</b>	<b>3.373.814.773</b>	<b>107.740.516</b>	<b>14.063.616</b>	<b>12.697</b>

Fuente: Unidad de Inteligencia Financiera (UIF), Instituto Costarricense sobre Drogas



**Costa Rica**  
**Reportes de Operación Sospechosa según**  
**provincia o zona geográfica de interés**  
**Junio 2019**

	Cantón	Cantidad
San José	Escazú	2
	San José	3
	Alajuelita	1
	Santa Ana	2
	Desamparados	1
	Mora	2
	Goicoechea	1
	Tibás	1
	Pérez Zeledón	1
	Curridabat	1
Guanacaste	Liberia	1
Alajuela	San Carlos	4
	Alajuela	10
	Poás	1
Puntarenas	Orotina	1
	Puntarenas	1
Heredia	San Pablo	1
Limón	Limón	2
<b>Total</b>		<b>36</b>

Fuente: Unidad de Inteligencia Financiera (UIF), Instituto Costarricense sobre Drogas

## Análisis de sustancias incautadas

**Costa Rica**  
**Análisis de comprimidos decomisados**  
**Junio 2019**

Tipo de droga	N° de comprimidos analizados	Presentación	Peso medio (mg)
Clonazepam	4	tableta	0,18
MDMA	10	tableta	0,5
MDMA	2	tableta	0,56
MDMA	17	tableta	0,46

Fuente: Departamento de Ciencias Forenses, Sección de Química Analítica, Organismo de Investigación Judicial (OIJ)

El Departamento de Ciencias Forenses, Sección de Química Analítica del Organismo de Investigación Judicial (OIJ) no reportó datos sobre Nuevas sustancias psicoactivas incautadas ni sobre Pureza de drogas incautadas para el mes de Junio 2019.



## Indicadores por cantón relacionados con drogas

Las tasas se reportan por cada 100 mil habitantes para cada mes en particular.

Cantón Distrito	Cocaína eventos	Cocaína kg	Crack eventos	Crack piedras	Marihuana eventos	Marihuana kg
<b>ALAJUELA</b>	<b>67</b>	<b>0,3395</b>	<b>156</b>	<b>2.970</b>	<b>368</b>	<b>1,8600</b>
ALAJUELA	18	0,004	39	768	56	0,2452
SAN JOSÉ	10	0,004	29	522	51	0,4060
CARRIZAL	0	0	1	8	2	0,0035
SAN ANTONIO	5	0,3115	6	162	41	0,0795
GUÁCIMA	2	0,0005	18	330	51	0,0748
SAN ISIDRO	0	0	0	0	0	0,0000
SABANILLA	3	0,00125	3	130	11	0,0090
SAN RAFAEL	4	0,00325	20	520	40	0,0545
RÍO SEGUNDO	3	0,0015	5	71	49	0,3657
DESAMPARADOS	4	0,002	12	238	14	0,0173
TURRÚCARES	0	0	2	4	9	0,0120
TAMBOR	17	0,011	21	218	40	0,5355
GARITA	1	0,0005	0	0	2	0,0566
SARAPIQUÍ	0	0	0	0	2	0,0006
<b>SAN RAMON</b>	<b>5</b>	<b>0,002</b>	<b>30</b>	<b>240</b>	<b>130</b>	<b>0,1947</b>
SAN RAMÓN	5	0,002	25	190	110	0,1702
SANTIAGO	0	0	0	0	1	0,0015
SAN JUAN	0	0	1	15	4	0,0065
PIEADADES NORTE	0	0	2	31	1	0,0005
PIEADADES SUR	0	0	0	0	3	0,0015
SAN RAFAEL	0	0	0	0	1	0,0005
SAN ISIDRO	0	0	0	0	2	0,0015
ÁNGELES	0	0	0	0	0	0,0000
ALFARO	0	0	0	0	1	0,0005
VOLIO	0	0	0	0	4	0,0050
CONCEPCIÓN	0	0	0	0	2	0,0030
ZAPOTAL	0	0	0	0	0	0,0000
PEÑAS BLANCAS	0	0	2	4	1	0,0040

Cantón Distrito	Cocaína eventos	Cocaína kg	Crack eventos	Crack piedras	Marihuana eventos	Marihuana kg
<b>GRECIA</b>	<b>15</b>	<b>0,00675</b>	<b>26</b>	<b>576</b>	<b>127</b>	<b>0,3221</b>
GRECIA	2	0,00075	11	152	49	0,1055
SAN ISIDRO	1	0,00025	1	22	4	0,0035
SAN JOSÉ	0	0	0	0	7	0,0115
SAN ROQUE	1	0,00025	0	0	3	0,0020
TACARES	6	0,00325	6	369	16	0,0404
RÍO CUARTO	1	0,0005	6	24	16	0,0271
PUENTE DE PIEDRA	4	0,00175	2	9	26	0,1287
BOLIVAR	0	0	0	0	6	0,0035
<b>SAN MATEO</b>	<b>1</b>	<b>0,00025</b>	<b>0</b>	<b>0</b>	<b>6</b>	<b>0,0040</b>
SAN MATEO	0	0	0	0	5	0,0035
DESMONTE	0	0	0	0	0	0,0000
JESÚS MARÍA	1	0,00025	0	0	1	0,0005
LABRADOR	0	0	0	0	0	0,0000
<b>ATENAS</b>	<b>4</b>	<b>20,086</b>	<b>1</b>	<b>13</b>	<b>38</b>	<b>0,0545</b>
ATENAS	1	0,0005	0	0	23	0,0373
JESÚS	1	20,085	0	0	2	0,0080
MERCEDES	1	0,00025	0	0	1	0,0005
SAN ISIDRO	0	0	0	0	2	0,0010
CONCEPCIÓN	1	0,00025	0	0	5	0,0046
SAN JOSÉ	0	0	1	13	4	0,0021
SANTA EULALIA	0	0	0	0	0	0,0000
ESCOBAL	0	0	0	0	1	0,0010
<b>NARANJO</b>	<b>2</b>	<b>0,0005</b>	<b>18</b>	<b>144</b>	<b>83</b>	<b>0,1530</b>
NARANJO	2	0,0005	13	121	44	0,0780
SAN MIGUEL	0	0	0	0	10	0,0095
SAN JOSÉ	0	0	0	0	0	0,0000
CIRRÍ SUR	0	0	1	7	0	0,0000
SAN JERÓNIMO	0	0	1	8	4	0,0030
SAN JUAN	0	0	1	2	0	0,0000
EL ROSARIO	0	0	2	6	21	0,0595
PALMITOS	0	0	0	0	4	0,0030



Cantón Distrito	Cocaína eventos	Cocaína kg	Crack eventos	Crack piedras	Marihuana eventos	Marihuana kg
<b>PALMARES</b>	<b>2</b>	<b>0,00125</b>	<b>9</b>	<b>82</b>	<b>52</b>	<b>0,0929</b>
PALMARES	2	0,00125	2	8	17	0,0240
ZARAGOZA	0	0	0	0	7	0,0070
BUENOS AIRES	0	0	0	0	16	0,0120
SANTIAGO	0	0	0	0	1	0,0020
CANDELARIA	0	0	0	0	1	0,0005
ESQUIPULAS	0	0	5	70	6	0,0404
LA GRANJA	0	0	2	4	4	0,0070
<b>POAS</b>	<b>5</b>	<b>0,00175</b>	<b>5</b>	<b>28</b>	<b>33</b>	<b>0,0291</b>
SAN PEDRO	1	0,0005	0	0	16	0,0140
SAN JUAN	2	0,0005	2	4	7	0,0036
SAN RAFAEL	0	0	0	0	1	0,0050
CARRILLOS	2	0,00075	2	18	5	0,0045
SABANA REDONDA	0	0	1	6	4	0,0020
<b>OROTINA</b>	<b>17</b>	<b>0,03535</b>	<b>27</b>	<b>276</b>	<b>140</b>	<b>0,3577</b>
OROTINA	14	0,02675	22	229	91	0,1662
EL MASTATE	0	0	0	0	1	0,0613
HACIENDA VIEJA	0	0	1	14	9	0,0080
COYOLAR	3	0,0086	4	33	39	0,1222
LA CEIBA	0	0	0	0	0	0,0000
<b>SAN CARLOS</b>	<b>15</b>	<b>0,01225</b>	<b>37</b>	<b>261</b>	<b>114</b>	<b>0,2252</b>
QUESADA	3	0,00175	5	26	29	0,0415
FLORENCIA	1	0,00025	1	1	11	0,0080
BUENAVISTA	0	0	0	0	0	0,0000
AGUAS ZARCAS	1	0,004	2	11	8	0,0110
VENECIA	1	0,003	4	45	3	0,0025
PITAL	1	0,00025	9	81	9	0,0094
LA FORTUNA	5	0,00175	14	39	32	0,0931
LA TIGRA	1	0,00025	0	0	3	0,0045
LA PALMERA	1	0,0005	0	0	2	0,0165
VENADO	0	0	0	0	0	0,0000
CUTRIS	1	0,0005	1	57	5	0,0120
MONTERREY	0	0	0	0	1	0,0020
POCOSOL	0	0	1	1	11	0,0247

Cantón Distrito	Cocaína eventos	Cocaína kg	Crack eventos	Crack piedras	Marihuana eventos	Marihuana kg
<b>ZARCERO</b>	<b>0</b>	<b>0</b>	<b>0</b>	<b>0</b>	<b>4</b>	<b>0,0111</b>
ZARCERO	0	0	0	0	1	0,0100
LAGUNA	0	0	0	0	1	0,0005
TAPESCO	0	0	0	0	0	0,0000
GUADALUPE	0	0	0	0	2	0,0006
PALMIRA	0	0	0	0	0	0,0000
ZAPOTE	0	0	0	0	0	0,0000
BRISAS	0	0	0	0	0	0,0000
<b>VALVERDE VEGA</b>	<b>0</b>	<b>0</b>	<b>1</b>	<b>2</b>	<b>1</b>	<b>0,0010</b>
SARCHÍ NORTE	0	0	0	0	0	0,0000
SARCHÍ SUR	0	0	0	0	1	0,0010
TORA AMARILLO	0	0	0	0	0	0,0000
SAN PEDRO	0	0	1	2	0	0,0000
RODRÍGUEZ	0	0	0	0	0	0,0000
<b>UPALA</b>	<b>2</b>	<b>0,00175</b>	<b>6</b>	<b>42</b>	<b>22</b>	<b>0,0197</b>
UPALA	2	0,00175	5	40	17	0,0092
AGUAS CLARAS	0	0	1	2	1	0,0005
SAN JOSÉ	0	0	0	0	1	0,0065
BIJAGUA	0	0	0	0	2	0,0030
DELICIAS	0	0	0	0	0	0,0000
DOS RÍOS	0	0	0	0	1	0,0005
YOLILLAL	0	0	0	0	0	0,0000
CANALETE	0	0	0	0	0	0,0000
<b>LOS CHILES</b>	<b>0</b>	<b>0</b>	<b>5</b>	<b>76</b>	<b>13</b>	<b>0,0605</b>
LOS CHILES	0	0	2	69	9	0,0585
CAÑO NEGRO	0	0	0	0	0	0,0000
EL AMPARO	0	0	3	7	4	0,0020
SAN JORGE	0	0	0	0	0	0,0000
<b>GUATUSO</b>	<b>1</b>	<b>0,00125</b>	<b>0</b>	<b>0</b>	<b>9</b>	<b>0,0101</b>
SAN RAFAEL	1	0,00125	0	0	6	0,0085
BUENAVISTA	0	0	0	0	0	0,0000
COTE	0	0	0	0	0	0,0000
KATIRA	0	0	0	0	3	0,0016



Cantón Distrito	Cocaína eventos	Cocaína kg	Crack eventos	Crack piedras	Marihuana eventos	Marihuana kg
<b>CARTAGO</b>	<b>14</b>	<b>0,014</b>	<b>22</b>	<b>385</b>	<b>247</b>	<b>0,5506</b>
ORIENTAL	4	0,00125	3	11	82	0,1306
OCCIDENTAL	3	0,002	5	307	68	0,1264
CARMEN	0	0	0	0	7	0,0247
SAN NICOLÁS	1	0,00225	1	15	15	0,0408
AGUACALIENTE	1	0,00025	3	9	23	0,0719
GUADALUPE	1	0,00025	6	15	19	0,0378
CORRALILLO	2	0,0065	2	22	8	0,0115
TIERRA BLANCA	1	0,00125	0	0	3	0,0133
DULCE NOMBRE	0	0	0	0	9	0,0230
LLANO GRANDE	0	0	0	0	0	0,0000
QUEBRADILLA	1	0,00025	2	6	13	0,0707
<b>PARAISO</b>	<b>3</b>	<b>0,00075</b>	<b>23</b>	<b>642</b>	<b>105</b>	<b>0,2005</b>
PARAÍSO	1	0,00025	9	114	51	0,1315
SANTIAGO	0	0	0	0	1	0,0010
OROSI	0	0	1	39	7	0,0055
CACHÍ	0	0	2	99	6	0,0046
LLANOS DE SANTA LUCÍA	2	0,0005	11	390	40	0,0580
<b>LA UNION</b>	<b>10</b>	<b>0,009</b>	<b>27</b>	<b>455</b>	<b>114</b>	<b>0,4297</b>
TRES RÍOS	2	0,00125	5	59	29	0,1068
SAN DIEGO	3	0,0035	12	223	32	0,1750
SAN JUAN	0	0	0	0	4	0,0045
SAN RAFAEL	1	0,00025	4	107	8	0,0295
CONCEPCIÓN	1	0,0005	5	64	17	0,0515
DULCE NOMBRE	1	0,0005	0	0	15	0,0493
SAN RAMÓN	1	0,001	0	0	5	0,0060
RÍO AZUL	1	0,002	1	2	4	0,0070
<b>JIMENEZ</b>	<b>0</b>	<b>0</b>	<b>1</b>	<b>1</b>	<b>8</b>	<b>0,0647</b>
JUAN VIÑAS	0	0	0	0	2	0,0015
TUCURRIQUE	0	0	0	0	5	0,0622
PEJIBAYE	0	0	1	1	1	0,0010

Cantón Distrito	Cocaína eventos	Cocaína kg	Crack eventos	Crack piedras	Marihuana eventos	Marihuana kg
<b>TURRIALBA</b>	<b>3</b>	<b>0,003</b>	<b>11</b>	<b>52</b>	<b>101</b>	<b>0,1486</b>
TURRIALBA	3	0,003	8	40	74	0,1125
LA SUIZA	0	0	0	0	4	0,0045
PERALTA	0	0	0	0	1	0,0005
SANTA CRUZ	0	0	0	0	0	0,0000
SANTA TERESITA	0	0	3	12	4	0,0060
PAVONES	0	0	0	0	1	0,0015
TUIS	0	0	0	0	0	0,0000
TAYUTIC	0	0	0	0	6	0,0071
SANTA ROSA	0	0	0	0	0	0,0000
TRES EQUIS	0	0	0	0	3	0,0080
LA ISABEL	0	0	0	0	8	0,0085
CHIRRIPO	0	0	0	0	0	0,0000
<b>ALVARADO</b>	<b>0</b>	<b>0</b>	<b>1</b>	<b>21</b>	<b>15</b>	<b>0,0389</b>
PACAYAS	0	0	1	21	8	0,0349
CERVANTES	0	0	0	0	5	0,0030
CAPELLADES	0	0	0	0	2	0,0010
<b>OREAMUNO</b>	<b>2</b>	<b>0,00275</b>	<b>8</b>	<b>344</b>	<b>18</b>	<b>0,0800</b>
SAN RAFAEL	2	0,00275	5	312	15	0,0640
COT	0	0	3	32	2	0,0145
POTRERO CERRADO	0	0	0	0	1	0,0015
CIPRESES	0	0	0	0	0	0,0000
SANTA ROSA	0	0	0	0	0	0,0000
<b>EL GUARCO</b>	<b>11</b>	<b>0,01325</b>	<b>10</b>	<b>153</b>	<b>86</b>	<b>0,2323</b>
EL TEJAR	5	0,00675	2	21	57	0,1502
SAN ISIDRO	5	0,006	2	35	16	0,0516
TOBOSI	1	0,0005	6	97	13	0,0305
PATIO DE AGUA	0	0	0	0	0	0,0000
<b>LIBERIA</b>	<b>31</b>	<b>0,03015</b>	<b>32</b>	<b>164</b>	<b>135</b>	<b>0,3290</b>
LIBERIA	29	0,0284	32	164	131	0,3249
CAÑAS DULCES	0	0	0	0	1	0,0030
MAYORGA	0	0	0	0	0	0,0000
NACASCOLO	2	0,00175	0	0	3	0,0011
CURUBANDÉ	0	0	0	0	0	0,0000

Cantón Distrito	Cocaína eventos	Cocaína kg	Crack eventos	Crack piedras	Marihuana eventos	Marihuana kg
<b>NICOYA</b>	<b>11</b>	<b>0,32425</b>	<b>0</b>	<b>0</b>	<b>35</b>	<b>0,0543</b>
NICOYA	1	0,317	0	0	19	0,0458
MANSIÓN	0	0	0	0	4	0,0020
SAN ANTONIO	0	0	0	0	0	0,0000
QUEBRADA HONDA	0	0	0	0	0	0,0000
SÁMARA	3	0,00225	0	0	4	0,0020
NOSARA	7	0,005	0	0	7	0,0040
BELÉN DE NOSARITA	0	0	0	0	1	0,0005
<b>SANTA CRUZ</b>	<b>17</b>	<b>0,008</b>	<b>9</b>	<b>104</b>	<b>89</b>	<b>0,1246</b>
SANTA CRUZ	2	0,00075	8	99	14	0,0355
BOLSÓN	0	0	0	0	0	0,0000
VEINTISIETE DE ABRIL	0	0	0	0	1	0,0080
TEMPATE	1	0,00025	0	0	12	0,0081
CARTAGENA	0	0	0	0	2	0,0025
CUAJINIQUEL	0	0	0	0	1	0,0005
DIRIÁ	0	0	1	5	0	0,0000
CABO VELAS	4	0,0015	0	0	23	0,0161
TAMARINDO	10	0,0055	0	0	36	0,0540
<b>BAGACES</b>	<b>6</b>	<b>0,023</b>	<b>11</b>	<b>303</b>	<b>26</b>	<b>0,5491</b>
BAGACES	6	0,023	9	297	18	0,5416
LA FORTUNA	0	0	1	5	4	0,0050
MOGOTE	0	0	1	1	4	0,0025
RÍO NARANJO	0	0	0	0	0	0,0000
<b>CARRILLO</b>	<b>30</b>	<b>0,117</b>	<b>18</b>	<b>205</b>	<b>162</b>	<b>0,1948</b>
FILADELFIA	1	0,00025	9	40	23	0,0190
PALMIRA	11	0,003	2	2	60	0,0384
SARDINAL	16	0,1005	7	163	63	0,1272
BELÉN	2	0,01325	0	0	16	0,0102
<b>CAÑAS</b>	<b>5</b>	<b>0,0025</b>	<b>7</b>	<b>113</b>	<b>45</b>	<b>0,0422</b>
CAÑAS	4	0,00225	6	108	41	0,0402
PALMIRA	0	0	0	0	0	0,0000
SAN MIGUEL	0	0	0	0	0	0,0000
BEBEDERO	1	0,00025	1	5	4	0,0020
POROZAL	0	0	0	0	0	0,0000



Cantón Distrito	Cocaína eventos	Cocaína kg	Crack eventos	Crack piedras	Marihuana eventos	Marihuana kg
<b>ABANGARES</b>	<b>6</b>	<b>0,0232</b>	<b>6</b>	<b>29</b>	<b>31</b>	<b>0,0621</b>
LAS JUNTAS	3	0,0197	5	23	20	0,0315
SIERRA	0	0	0	0	3	0,0270
SAN JUAN	0	0	0	0	1	0,0005
COLORADO	3	0,0035	1	6	7	0,0031
<b>TILARAN</b>	<b>2</b>	<b>0,2005</b>	<b>1</b>	<b>3</b>	<b>23</b>	<b>2,0228</b>
TILARÁN	1	0,2	0	0	13	2,0076
QUEBRADA GRANDE	1	0,0005	0	0	1	0,0005
TRONADORA	0	0	0	0	1	0,0005
SANTA ROSA	0	0	0	0	0	0,0000
LÍBANO	0	0	0	0	0	0,0000
TIERRAS MORENAS	0	0	0	0	0	0,0000
ARENAL	0	0	1	3	8	0,0143
<b>NANDAYURE</b>	<b>3</b>	<b>0,00125</b>	<b>1</b>	<b>1</b>	<b>18</b>	<b>0,0655</b>
CARMONA	0	0	0	0	3	0,0015
SANTA RITA	1	0,00075	0	0	8	0,0595
ZAPOTAL	0	0	0	0	0	0,0000
SAN PABLO	0	0	1	1	4	0,0030
PORVENIR	0	0	0	0	0	0,0000
BEJUCO	2	0,0005	0	0	3	0,0015
<b>LA CRUZ</b>	<b>7</b>	<b>198,0695</b>	<b>0</b>	<b>0</b>	<b>18</b>	<b>0,0432</b>
LA CRUZ	7	198,0695	0	0	15	0,0417
SANTA CECILIA	0	0	0	0	2	0,0010
LA GARITA	0	0	0	0	0	0,0000
SANTA ELENA	0	0	0	0	1	0,0005
<b>HOJANCHA</b>	<b>0</b>	<b>0</b>	<b>0</b>	<b>0</b>	<b>7</b>	<b>0,0061</b>
HOJANCHA	0	0	0	0	5	0,0031
MONTE ROMO	0	0	0	0	0	0,0000
PUERTO CARRILLO	0	0	0	0	1	0,0010
HUACAS	0	0	0	0	1	0,0020
<b>HEREDIA</b>	<b>16</b>	<b>0,007</b>	<b>28</b>	<b>359</b>	<b>103</b>	<b>0,3358</b>
HEREDIA	2	0,001	6	65	27	0,0821
MERCEDES	1	0,00075	0	0	2	0,0010
SAN FRANCISCO	9	0,0035	18	249	62	0,2227
ULLOA	4	0,00175	4	45	12	0,0301
VARABLANCA	0	0	0	0	0	0,0000



Cantón Distrito	Cocaína eventos	Cocaína kg	Crack eventos	Crack piedras	Marihuana eventos	Marihuana kg
<b>BARVA</b>	<b>0</b>	<b>0</b>	<b>2</b>	<b>16</b>	<b>17</b>	<b>0,0315</b>
BARVA	0	0	1	3	4	0,0195
SAN PEDRO	0	0	1	13	7	0,0055
SAN PABLO	0	0	0	0	3	0,0040
SAN ROQUE	0	0	0	0	0	0,0000
SANTA LUCÍA	0	0	0	0	3	0,0025
SAN JOSÉ DE LA MONTAÑA	0	0	0	0	0	0,0000
<b>SANTO DOMINGO</b>	<b>3</b>	<b>0,00125</b>	<b>1</b>	<b>11</b>	<b>7</b>	<b>0,0382</b>
SANTO DOMINGO	2	0,001	1	11	3	0,0170
SAN VICENTE	0	0	0	0	1	0,0010
SAN MIGUEL	0	0	0	0	0	0,0000
PARACITO	0	0	0	0	1	0,0005
SANTO TOMÁS	0	0	0	0	0	0,0000
SANTA ROSA	1	0,00025	0	0	2	0,0197
TURES	0	0	0	0	0	0,0000
PARÁ	0	0	0	0	0	0,0000
<b>SANTA BARBARA</b>	<b>1</b>	<b>0,0015</b>	<b>1</b>	<b>39</b>	<b>14</b>	<b>0,0334</b>
SANTA BÁRBARA	0	0	0	0	5	0,0230
SAN PEDRO	0	0	0	0	1	0,0005
SAN JUAN	0	0	0	0	1	0,0005
JESÚS	0	0	0	0	4	0,0036
SANTO DOMINGO	0	0	0	0	1	0,0010
PURABÁ	1	0,0015	1	39	2	0,0049
<b>SAN RAFAEL</b>	<b>9</b>	<b>0,00375</b>	<b>3</b>	<b>8</b>	<b>60</b>	<b>0,2142</b>
SAN RAFAEL	1	0,00025	1	1	7	0,0095
SAN JOSECITO	5	0,0025	1	6	10	0,0662
SANTIAGO	0	0	0	0	4	0,0067
ÁNGELES	3	0,001	1	1	36	0,1198
CONCEPCIÓN	0	0	0	0	3	0,0120
<b>SAN ISIDRO</b>	<b>3</b>	<b>0,001</b>	<b>1</b>	<b>8</b>	<b>15</b>	<b>0,0111</b>
SAN ISIDRO	0	0	0	0	8	0,0076
SAN JOSÉ	2	0,00075	0	0	4	0,0020
CONCEPCIÓN	1	0,00025	0	0	3	0,0015
SAN FRANCISCO	0	0	1	8	0	0,0000
<b>BELEN</b>	<b>0</b>	<b>0</b>	<b>0</b>	<b>0</b>	<b>13</b>	<b>0,0398</b>
SAN ANTONIO	0	0	0	0	5	0,0041
LA RIBERA	0	0	0	0	4	0,0041
LA ASUNCIÓN	0	0	0	0	4	0,0316

Cantón Distrito	Cocaína eventos	Cocaína kg	Crack eventos	Crack piedras	Marihuana eventos	Marihuana kg
<b>FLORES</b>	<b>0</b>	<b>0</b>	<b>1</b>	<b>17</b>	<b>3</b>	<b>0,0015</b>
SAN JOAQUÍN	0	0	1	17	0	0,0000
BARRANTES	0	0	0	0	2	0,0010
LLORENTE	0	0	0	0	1	0,0005
<b>SAN PABLO</b>	<b>2</b>	<b>0,006</b>	<b>1</b>	<b>3</b>	<b>12</b>	<b>0,0121</b>
SAN PABLO	2	0,006	1	3	11	0,0116
RINCÓN DE SABANILLA	0	0	0	0	1	0,0005
<b>SARAPIQUI</b>	<b>2</b>	<b>0,00075</b>	<b>10</b>	<b>63</b>	<b>43</b>	<b>0,3431</b>
PUERTO VIEJO	0	0	1	2	9	0,0075
LA VIRGEN	0	0	2	8	3	0,0035
LAS HORQUETAS	2	0,00075	7	53	31	0,3321
LLANURAS DEL GASPAR	0	0	0	0	0	0,0000
CUREÑA	0	0	0	0	0	0,0000
<b>LIMON</b>	<b>21</b>	<b>0,023</b>	<b>24</b>	<b>610</b>	<b>277</b>	<b>1,1450</b>
LIMÓN	15	0,0215	20	603	227	1,0007
VALLE DE LA ESTRELLA	1	0,00025	3	6	19	0,0326
RÍO BLANCO	0	0	0	0	2	0,0010
MATAMA	5	0,00125	1	1	29	0,1108
<b>POCOCI</b>	<b>21</b>	<b>0,13745</b>	<b>47</b>	<b>578</b>	<b>188</b>	<b>1,3756</b>
GUÁPILES	3	0,0125	14	206	49	0,7440
JIMÉNEZ	1	0,0005	8	53	33	0,0498
RITA	2	0,00075	6	157	17	0,2255
ROXANA	4	0,00625	8	109	14	0,1170
CARIARI	10	0,11725	9	38	53	0,1480
COLORADO	0	0	1	2	20	0,0202
LA COLONIA	1	0,0002	1	13	2	0,0713
<b>SIQUIRRES</b>	<b>16</b>	<b>0,019</b>	<b>23</b>	<b>208</b>	<b>95</b>	<b>0,9929</b>
SIQUIRRES	14	0,01305	21	172	87	0,9719
PACUARITO	1	0,0057	0	0	1	0,0070
FLORIDA	0	0	1	25	1	0,0005
GERMANIA	0	0	0	0	0	0,0000
EL CAIRO	1	0,00025	0	0	2	0,0015
LA ALEGRÍA	0	0	1	11	4	0,0120
<b>TALAMANCA</b>	<b>14</b>	<b>0,00975</b>	<b>13</b>	<b>157</b>	<b>160</b>	<b>0,1723</b>
BRATSI	1	0,0005	1	6	7	0,0180
SIXAOLA	3	0,0045	5	13	16	0,0115
CAHUITA	10	0,00475	7	138	135	0,1418
TELIRE	0	0	0	0	2	0,0010

Cantón Distrito	Cocaína eventos	Cocaína kg	Crack eventos	Crack piedras	Marihuana eventos	Marihuana kg
<b>MATINA</b>	<b>9</b>	<b>0,00525</b>	<b>7</b>	<b>159</b>	<b>67</b>	<b>0,1216</b>
MATINA	1	0,0005	0	0	9	0,0400
BATÁN	6	0,00225	7	159	55	0,0801
CARRANDI	2	0,0025	0	0	3	0,0015
<b>GUACIMO</b>	<b>6</b>	<b>0,00475</b>	<b>6</b>	<b>83</b>	<b>58</b>	<b>0,1305</b>
GUÁCIMO	2	0,00225	2	41	31	0,0676
MERCEDES	0	0	0	0	0	0,0000
POCORA	1	0,00025	2	11	17	0,0341
RÍO JIMÉNES	3	0,00225	1	26	8	0,0278
DUACARÍ	0	0	1	5	2	0,0011
<b>PUNTARENAS</b>	<b>13</b>	<b>0,0065</b>	<b>28</b>	<b>289</b>	<b>74</b>	<b>0,1549</b>
PUNTARENAS	2	0,00075	10	122	17	0,0195
PITAHAYA	0	0	0	0	2	0,0006
CHOMES	0	0	4	21	2	0,0010
LEPANTO	0	0	0	0	1	0,0005
PAQUERA	0	0	0	0	0	0,0000
MANZANILLO	0	0	0	0	1	0,0010
GUACIMAL	0	0	0	0	0	0,0000
BARRANCA	1	0,00275	6	81	6	0,0200
MONTE VERDE	1	0,00025	0	0	10	0,0449
ISLA DEL COCO	0	0	0	0	0	0,0000
CÓBANO	4	0,00125	1	1	10	0,0051
CHACARITA	2	0,0005	3	29	7	0,0081
CHIRA	0	0	0	0	0	0,0000
ACAPULCO	1	0,00025	0	0	4	0,0070
EL ROBLE	2	0,00075	4	35	14	0,0473
ARANCIBIA	0	0	0	0	0	0,0000
<b>ESPARZA</b>	<b>2</b>	<b>0,0005</b>	<b>4</b>	<b>60</b>	<b>29</b>	<b>0,0980</b>
ESPÍRITU SANTO	0	0	2	18	16	0,0230
SAN JUAN GRANDE	1	0,00025	1	33	9	0,0730
MACACONA	1	0,00025	1	9	4	0,0020
SAN RAFAEL	0	0	0	0	0	0,0000
SAN JERÓNIMO	0	0	0	0	0	0,0000
CALDERA	0	0	0	0	0	0,0000

Cantón Distrito	Cocaína eventos	Cocaína kg	Crack eventos	Crack piedras	Marihuana eventos	Marihuana kg
<b>BUENOS AIRES</b>	<b>2</b>	<b>0,0005</b>	<b>1</b>	<b>4</b>	<b>11</b>	<b>0,0074</b>
BUENOS AIRES	2	0,0005	1	4	10	0,0064
VOLCÁN	0	0	0	0	0	0,0000
POTRERO GRANDE	0	0	0	0	1	0,0010
BORUCA	0	0	0	0	0	0,0000
PILAS	0	0	0	0	0	0,0000
COLINAS	0	0	0	0	0	0,0000
CHÁNGUENA	0	0	0	0	0	0,0000
BIOLLEY	0	0	0	0	0	0,0000
BRUNKA	0	0	0	0	0	0,0000
<b>MONTES DE ORO</b>	<b>1</b>	<b>0,001</b>	<b>3</b>	<b>12</b>	<b>7</b>	<b>0,0065</b>
MIRAMAR	1	0,001	3	12	6	0,0060
LA UNIÓN	0	0	0	0	0	0,0000
SAN ISIDRO	0	0	0	0	1	0,0005
<b>OSA</b>	<b>24</b>	<b>9,00125</b>	<b>21</b>	<b>53</b>	<b>44</b>	<b>0,0719</b>
PUERTO CORTÉS	1	9	0	0	1	0,0005
PALMAR	20	0,00025	21	53	23	0,0025
SIERPE	0	0	0	0	0	0,0000
BAHÍA BALLENA	2	0,00075	0	0	17	0,0631
PIEDRAS BLANCAS	0	0	0	0	2	0,0053
BAHÍA DRAKE	1	0,00025	0	0	1	0,0005
<b>AGUIRRE</b>	<b>6</b>	<b>0,006</b>	<b>12</b>	<b>267</b>	<b>56</b>	<b>0,1936</b>
QUEPOS	5	0,00575	12	267	52	0,1796
SAVEGRE	0	0	0	0	1	0,0025
NARANJITO	1	0,00025	0	0	3	0,0115
<b>GOLFITO</b>	<b>3</b>	<b>6,00075</b>	<b>11</b>	<b>40</b>	<b>55</b>	<b>0,0865</b>
GOLFITO	0	0	1	1	18	0,0137
PUERTO JIMÉNEZ	0	0	0	0	10	0,0089
GUAYCARÁ	2	6,0005	10	39	25	0,0560
PAVÓN	1	0,00025	0	0	2	0,0080
<b>COTO BRUS</b>	<b>3</b>	<b>0,00125</b>	<b>2</b>	<b>7</b>	<b>19</b>	<b>0,0216</b>
SAN VITO	1	0,0005	2	7	9	0,0060
SABALITO	1	0,00025	0	0	7	0,0090
AGUABUENA	1	0,0005	0	0	3	0,0066
LIMONCITO	0	0	0	0	0	0,0000
PITTIER	0	0	0	0	0	0,0000
GUTIERREZ BROWN	0	0	0	0	0	0,0000



Cantón Distrito	Cocaína eventos	Cocaína kg	Crack eventos	Crack piedras	Marihuana eventos	Marihuana kg
<b>PARRITA</b>	<b>4</b>	<b>0,00325</b>	<b>2</b>	<b>74</b>	<b>18</b>	<b>0,0984</b>
PARRITA	4	0,00325	2	74	18	0,0984
<b>CORREDORES</b>	<b>6</b>	<b>0,004</b>	<b>5</b>	<b>102</b>	<b>27</b>	<b>0,0588</b>
CORREDOR	2	0,001	1	88	9	0,0116
LA CUESTA	0	0	0	0	2	0,0045
CANOAS	3	0,00275	4	14	12	0,0145
LAUREL	1	0,00025	0	0	4	0,0282
<b>GARABITO</b>	<b>16</b>	<b>0,01969</b>	<b>4</b>	<b>149</b>	<b>52</b>	<b>0,8904</b>
JACÓ	15	0,01919	4	149	49	0,8831
TÁRCOLES	1	0,0005	0	0	3	0,0073
<b>SAN JOSE</b>	<b>241</b>	<b>197,55718</b>	<b>281</b>	<b>2.071</b>	<b>1395</b>	<b>3,6117</b>
EL CARMEN	34	0,01575	20	119	219	0,2664
MERCED	28	0,01675	70	559	164	0,3992
HOSPITAL	45	1,005	44	136	266	1,1726
CATEDRAL	42	0,01968	48	260	292	0,3932
ZAPOTE	8	196,4403	0	0	12	0,0081
SAN FRANCISCO DE DOS RÍOS	1	0,0005	0	0	29	0,1282
URUCA	8	0,00785	15	173	42	0,1043
MATA REDONDA	7	0,01035	1	2	56	0,1025
PAVAS	20	0,01025	32	291	149	0,7937
HATILLO	31	0,01975	34	402	84	0,1136
SAN SEBASTIÁN	17	0,011	17	129	82	0,1301
<b>ESCAZU</b>	<b>5</b>	<b>0,00125</b>	<b>10</b>	<b>33</b>	<b>67</b>	<b>0,0833</b>
ESCAZÚ	0	0	9	31	27	0,0246
SAN ANTONIO	4	0,001	0	0	23	0,0362
SAN RAFAEL	1	0,00025	1	2	17	0,0225
<b>DESAMPARADOS</b>	<b>26</b>	<b>0,02525</b>	<b>35</b>	<b>702</b>	<b>215</b>	<b>0,6905</b>
DESAMPARADOS	4	0,00125	9	40	45	0,1275
SAN MIGUEL	4	0,002	2	18	37	0,0859
SAN JUAN DE DIOS	0	0	3	15	18	0,2081
SAN RAFAEL ARRIBA	1	0,00025	0	0	7	0,0241
SAN ANTONIO	0	0	0	0	2	0,0140
FRAILES	0	0	0	0	0	0,0000
PATARRÁ	0	0	1	5	5	0,0075
SAN CRISTOBAL	0	0	0	0	0	0,0000
ROSARIO	0	0	0	0	0	0,0000
DAMAS	3	0,00075	4	10	30	0,0503
SAN RAFAEL ABAJO	7	0,002	6	496	36	0,0690
GRAVILIAS	1	0,00075	0	0	6	0,0220

Cantón Distrito	Cocaína eventos	Cocaína kg	Crack eventos	Crack piedras	Marihuana eventos	Marihuana kg
LOS GUIDO	6	0,01825	10	118	29	0,0822
<b>PURISCAL</b>	<b>2</b>	<b>0,00075</b>	<b>6</b>	<b>16</b>	<b>49</b>	<b>0,0424</b>
SANTIAGO	2	0,00075	3	3	25	0,0144
MERCEDES SUR	0	0	0	0	2	0,0015
BARBACOAS	0	0	0	0	8	0,0040
GRIFO ALTO	0	0	0	0	0	0,0000
SAN RAFAEL	0	0	0	0	0	0,0000
CANDELARITA	0	0	0	0	0	0,0000
DESAMPARADITOS	0	0	0	0	0	0,0000
SAN ANTONIO	0	0	0	0	9	0,0055
CHIRES	0	0	3	13	5	0,0170
<b>TARRAZU</b>	<b>0</b>	<b>0</b>	<b>1</b>	<b>1</b>	<b>3</b>	<b>0,0037</b>
SAN MARCOS	0	0	1	1	3	0,0037
SAN LORENZO	0	0	0	0	0	0,0000
SAN CARLOS	0	0	0	0	0	0,0000
<b>ASERRI</b>	<b>5</b>	<b>0,002</b>	<b>14</b>	<b>109</b>	<b>91</b>	<b>0,1204</b>
ASERRÍ	3	0,001	8	67	53	0,0761
TARBACA	0	0	0	0	6	0,0065
VUELTA DE JORCO	0	0	1	1	6	0,0036
SAN GABRIEL	2	0,001	0	0	16	0,0182
LEGUA	0	0	0	0	0	0,0000
MONTERREY	0	0	0	0	1	0,0001
SALITRILLOS	0	0	5	41	9	0,0161
<b>MORA</b>	<b>1</b>	<b>0,00025</b>	<b>6</b>	<b>164</b>	<b>65</b>	<b>0,1072</b>
COLÓN	1	0,00025	5	155	44	0,0659
GUAYABO	0	0	1	9	4	0,0025
TABARCIA	0	0	0	0	15	0,0325
PIEDRAS NEGRAS	0	0	0	0	0	0,0000
PICAGRES	0	0	0	0	2	0,0063
JARIS	0	0	0	0	0	0,0000
QUITIRRISI	0	0	0	0	0	0,0000
<b>GOICOECHEA</b>	<b>18</b>	<b>0,01125</b>	<b>28</b>	<b>308</b>	<b>81</b>	<b>0,2388</b>
GUADALUPE	7	0,0055	5	79	20	0,1186
SAN FRANCISCO	1	0,0015	0	0	1	0,0005
CALLE BLANCOS	2	0,0015	3	3	12	0,0087
MATA DE PLÁTANO	0	0	3	52	5	0,0025
IPÍS	2	0,0005	4	36	13	0,0223
RANCHO REDONDO	0	0	0	0	0	0,0000
PURRAL	6	0,00225	13	138	30	0,0863

Cantón Distrito	Cocaína eventos	Cocaína kg	Crack eventos	Crack piedras	Marihuana eventos	Marihuana kg
<b>SANTA ANA</b>	<b>6</b>	<b>0,00475</b>	<b>30</b>	<b>128</b>	<b>172</b>	<b>0,2930</b>
SANTA ANA	0	0	8	42	35	0,0724
SALITRAL	0	0	4	36	19	0,0571
POZOS	3	0,0015	9	14	82	0,1025
URUCA	2	0,003	2	5	12	0,0168
PIEADADES	1	0,00025	5	11	21	0,0402
BRASIL	0	0	2	20	3	0,0040
<b>ALAJUELITA</b>	<b>32</b>	<b>0,0725</b>	<b>22</b>	<b>471</b>	<b>196</b>	<b>0,3402</b>
ALAJUELITA	13	0,04425	4	284	52	0,0667
SAN JOSECITO	1	0,0005	1	1	15	0,0185
SAN ANTONIO	0	0	0	0	21	0,0273
CONCEPCIÓN	9	0,0225	10	76	47	0,1327
SAN FELIPE	9	0,00525	7	110	61	0,0951
<b>VAZQUEZ DE CORONADO</b>	<b>4</b>	<b>0,0025</b>	<b>3</b>	<b>21</b>	<b>53</b>	<b>0,1222</b>
SAN ISIDRO	2	0,0005	3	21	19	0,0233
SAN RAFAEL	1	0,00175	0	0	0	0,0000
DULCE NOMBRE DE JESÚS	0	0	0	0	19	0,0651
PATALILLO	0	0	0	0	9	0,0113
CASCAJAL	1	0,00025	0	0	6	0,0226
<b>ACOSTA</b>	<b>0</b>	<b>0</b>	<b>0</b>	<b>0</b>	<b>11</b>	<b>0,0215</b>
SAN IGNACIO	0	0	0	0	10	0,0210
GUAITIL	0	0	0	0	0	0,0000
PALMICHAL	0	0	0	0	1	0,0005
CANGREJAL	0	0	0	0	0	0,0000
SABANILLAS	0	0	0	0	0	0,0000
<b>TIBAS</b>	<b>8</b>	<b>0,0035</b>	<b>7</b>	<b>59</b>	<b>81</b>	<b>0,2849</b>
SAN JUAN	0	0	2	27	15	0,0136
CINCO ESQUINAS	2	0,0005	1	12	22	0,1094
ANSELMO LLORENTE	1	0,00125	1	8	4	0,0250
LEÓN XIII	3	0,00125	2	2	27	0,1053
COLIMA	2	0,0005	1	10	13	0,0317
<b>MORAVIA</b>	<b>3</b>	<b>0,00075</b>	<b>9</b>	<b>97</b>	<b>73</b>	<b>0,1251</b>
SAN VICENTE	2	0,0005	2	3	42	0,0868
SAN JERÓNIMO	0	0	6	83	11	0,0141
LA TRINIDAD	1	0,00025	1	11	20	0,0243
<b>MONTES DE OCA</b>	<b>15</b>	<b>0,005</b>	<b>12</b>	<b>43</b>	<b>272</b>	<b>1,3383</b>
SAN PEDRO	15	0,005	11	39	255	1,2677
SABANILLA	0	0	0	0	4	0,0050
MERCEDES	0	0	0	0	3	0,0030
SAN RAFAEL	0	0	1	4	10	0,0626



Cantón Distrito	Cocaína eventos	Cocaína kg	Crack eventos	Crack piedras	Marihuana eventos	Marihuana kg
<b>TURRUBARES</b>	<b>2</b>	<b>0,0005</b>	<b>3</b>	<b>4</b>	<b>10</b>	<b>0,0075</b>
SAN PABLO	1	0,00025	2	3	7	0,0045
SAN PEDRO	0	0	0	0	2	0,0025
SAN JUAN DE MATA	1	0,00025	1	1	1	0,0005
SAN LUIS	0	0	0	0	0	0,0000
CARARA	0	0	0	0	0	0,0000
<b>DOTA</b>	<b>2</b>	<b>0,0275</b>	<b>4</b>	<b>186</b>	<b>14</b>	<b>0,1811</b>
SANTA MARÍA	1	0,00025	1	36	12	0,0120
JARDÍN	0	0	0	0	0	0,0000
COPEY	1	0,02725	3	150	2	0,1691
<b>CURRIDABAT</b>	<b>8</b>	<b>0,00575</b>	<b>3</b>	<b>117</b>	<b>73</b>	<b>0,2448</b>
CURRIDABAT	4	0,00425	2	115	34	0,1517
GRANADILLA	2	0,0005	0	0	4	0,0105
SÁNCHEZ	0	0	0	0	20	0,0345
TIRRASES	2	0,001	1	2	15	0,0481
<b>PEREZ ZELEDON</b>	<b>12</b>	<b>0,0095</b>	<b>8</b>	<b>25</b>	<b>90</b>	<b>0,1810</b>
SAN ISIDRO DE EL GENERAL	6	0,00525	6	10	40	0,1451
EL GENERAL	0	0	0	0	4	0,0025
DANIEL FLORES	4	0,00375	2	15	36	0,0279
RIVAS	0	0	0	0	2	0,0010
SAN PEDRO	0	0	0	0	0	0,0000
PLATANARES	0	0	0	0	4	0,0025
PEJIBAYE	1	0,00025	0	0	0	0,0000
CAJÓN	0	0	0	0	0	0,0000
BARÚ	0	0	0	0	0	0,0000
RÍO NUEVO	1	0,00025	0	0	4	0,0020
PÁRAMO	0	0	0	0	0	0,0000
<b>LEON CORTES CASTRO</b>	<b>1</b>	<b>0,005</b>	<b>1</b>	<b>1</b>	<b>11</b>	<b>0,0080</b>
SAN PABLO	0	0	0	0	6	0,0035
SAN ANDRÉS	1	0,005	0	0	1	0,0005
LLANO BONITO	0	0	0	0	0	0,0000
SAN ISIDRO	0	0	1	1	0	0,0000
SANTA CRUZ	0	0	0	0	2	0,0030
SAN ANTONIO	0	0	0	0	2	0,0010
<b>Costa Pacífica</b>	<b>1</b>	<b>221,00</b>	<b>0,00</b>	<b>0,00</b>	<b>2,00</b>	<b>1985,00</b>
<b>Costa Atlántica</b>	<b>0</b>	<b>0,00</b>	<b>0</b>	<b>0,00</b>	<b>0</b>	<b>0,00</b>
<b>No Indica</b>	<b>0</b>	<b>0</b>	<b>0</b>	<b>0</b>	<b>0</b>	<b>0</b>

El total de eventos de decomisos de drogas no corresponde a la sumatoria de decomisos de cada sustancia en particular, por cuanto que en un determinado evento puede registrarse el hallazgo de dos o más sustancias, mismas que se contabilizan de manera individual para cada tipo de droga pero como un solo evento en el global general.

Fuente: Policía de Control de Drogas (PCD) Ministerio de Seguridad Pública, Oficina de Planes y Operaciones (OIJ) e INEC

Procesado por:

**Carlos García Vargas**

Estadístico

[cgarcía@icd.go.cr](mailto:cgarcía@icd.go.cr)

Editado por :

**Beatriz Murillo Paz**

[bmurillo@icd.go.cr](mailto:bmurillo@icd.go.cr)

©2019

Unidad de Información y Estadística Nacional sobre  
Drogas / Observatorio Costarricense sobre Drogas

[infodrogas@icd.go.cr](mailto:infodrogas@icd.go.cr)

Más información en

<http://www.icd.go.cr>