




Unidad de Información y Estadística Nacional sobre Drogas

Nov-2018



Agradecemos el aporte especial de:

- Dirección de Inteligencia Policial (DIPOL). Ministerio de Seguridad Pública
- Policía de Control de Drogas (PCD). Ministerio de Seguridad Pública
- Unidad de Análisis Criminal. Oficina de Planes y Operaciones. Organismo de Investigación Judicial (OIJ).
- Sección de Química Analítica, Departamento de Ciencias Forenses. Organismo de Investigación Judicial (OIJ).
- Servicio de Emergencias 911.
- Unidad de Inteligencia Financiera (UIF) del ICD.
- Unidad de Recuperación de Activos (URA) del ICD.
- Policía Penitenciaria del Ministerio de Justicia y Paz
- Policías Municipales de: Alajuela, Belén, Cartago, Desamparados, Escazú, Heredia, Mora, Moravia, San José, San Rafael de Heredia, Santa Ana, Santa Cruz de Guanacaste y Vásquez de Coronado.

Nota: Todos los datos están sujetos a variación por parte de las fuentes de información.

A menos que se indique lo contrario, datos actualizados al 30 de noviembre 2018

Presentación

Estimado Lector:

La información es la materia prima para la toma de decisiones. Es la que permite planificar la realización de acciones, por eso la importancia de su disseminación. En lo concreto: debe estar al alcance de la mano de toda persona, vista la problemática de las drogas como un asunto de salud pública; la reducción de la manifestación de sus riesgos a la mínima expresión es un asunto de toda persona con una visión prosocial.

A lo largo del mes de noviembre en las siete provincias de Costa Rica se produjeron decomisos de cocaína, piedras de crack, plántulas y picadura de marihuana. Esta situación nos obliga como país a impulsar acciones similares en todo el territorio, ya que el fenómeno está teniendo un comportamiento relativamente uniforme, por supuesto se acentúa más en algunos sitios.

Los decomisos de cocaína en este mes superaron las cinco toneladas y es el período en que se registró la mayor incautación de esta droga en lo que va del presente año; también es el mes en que se detuvo a la mayor cantidad de extranjeros. Estos dos elementos son una muestra de la amplia gama de manifestaciones que puede tener el fenómeno de las drogas ilícitas.

Con lo descrito podemos aseverar que los esfuerzos que nuestra sociedad seguirá realizando no deben descuidar ninguna zona. Las buenas prácticas se tienen que convertir en cultura nacional, la transformación de la realidad debe enfocarse considerando criterios de priorización y estandarización que surjan del consenso comunal desde sus estructuras más básicas, utilizando las referencias sistemáticamente construidas que son guía insustituible del esfuerzo que no debe mermar.

William Rodríguez Solís
Unidad de Información y Estadística Nacional sobre Drogas
Instituto Costarricense Sobre Drogas
Ministerio de la Presidencia

ICD Instituto Costarricense sobre Drogas **Decomisos de drogas**

Costa Rica

**Cantidad decomisada según mes por tipo de droga
Enero a Noviembre 2018**

Mes	Cocaína (kg)	Crack pedras ¹	Plantas de Cannabis	Marihuana picadura (kg)	Hachís ⁴ (kg)	Heroína (kg)	Extasis dosis ²	LSD dosis ³	Ketamina* (eventos)
Enero	116,0	19195	222	144,40	0,01	0,00	30	48	6
Febrero	2.523,46	27.952,67	897,00	966,53	0,02	0,00	205,00	57,00	13
Marzo	511,5	29.308	268.126	1.302,8	0,00	0,00	52.520	13	13
Abril	1.790,4	35.062	139	589,7	0,00	0,00	124	25	0
Mayo	991,7	35.689	461.372	75,7	0,00	0,00	33	3	0
Junio	1.931,5	36.649	117.192	78,3	0,00	0,00	69	175	3
Julio	3.786,0	21.850	602	65,3	0,00	0,00	217	129	4
Agosto	3.665,6	28.170	321.414	150,1	0,00	1 (dosis)	666	147	2
Setiembre	54,4	14.406	83.497	71,8	0,01	0,00	5	9	1
Octubre	4.142,8	23.031	185	1.941,9	19 (dosis)	2 (dosis)	62	0	0
Noviembre	5.112,9	26.142	175	52,6	0,00	0,00	147	119	2
TOTAL	24.626,2	297.455	1.253.821	5.438,9	0,03	0,00	54.078	727	45

Costa Rica

**Cantidad decomisada según zona geográfica y zonas de interés
por tipo de droga y de sustancia química controlada
Noviembre 2018**

Zona geográfica	Cocaína (kg)	Crack pedras ¹	Plantas de Cannabis	Marihuana picadura (kg)	Hachís ⁴ (kg)	Heroína (kg)	Extasis dosis ²	LSD dosis ³	Ketamina* (eventos)
San José	129,96	8400	49	10,09	0,00	0,00	126	0	1
Alajuela	550,79	7716	15	15,43	0,00	0,00	3	0	0
Cartago	0,03	1761	66	3,51	0,00	0,00	0	0	0
Heredia	0,12	1235	7	2,86	0,00	0,00	11	1	0
Guanacaste	0,11	476	1	1,89	0,00	0,00	0	0	0
Puntarenas	4429,64	1597	34	2,11	0,00	0,00	4	118	0
Limón	0,08	2366	3	3,43	0,00	0,00	3	0	0
Costa Pacífica	0,00	0	0	0,00	0,00	0,00	0	0	0
Costa Atlántica	0,00	0	0	0,00	0,00	0,00	0	0	0
Sistema Penitenciario	2,14	2591	0	13,23	0,00	0,00	0	0	1
No indica	0,00	0	0	0,00	0,00	0,00	0	0	0
TOTAL	5.112,9	26.142	175	52,6	0,00	0,0	147	119	2

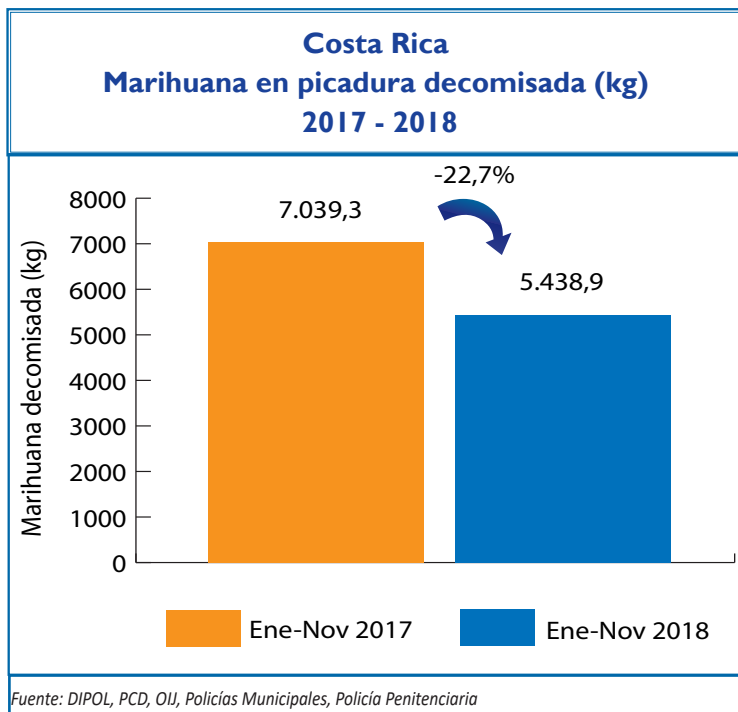
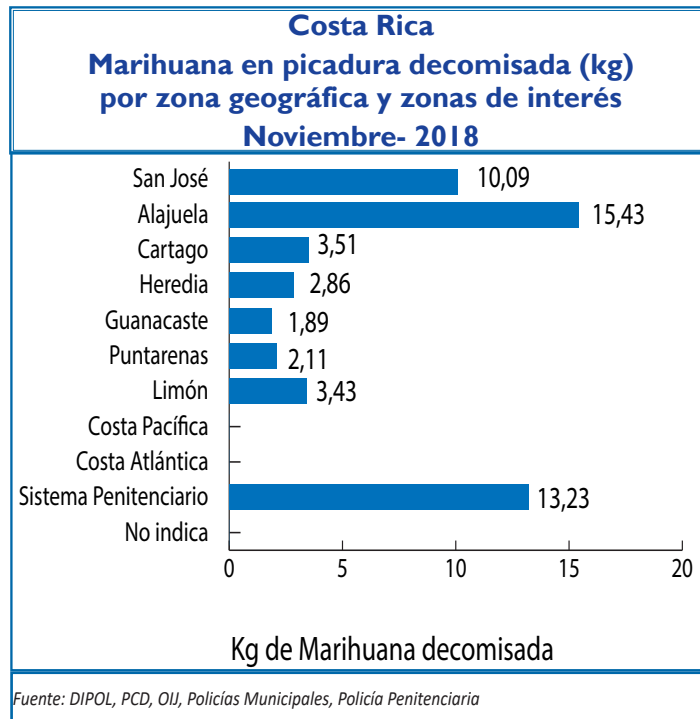
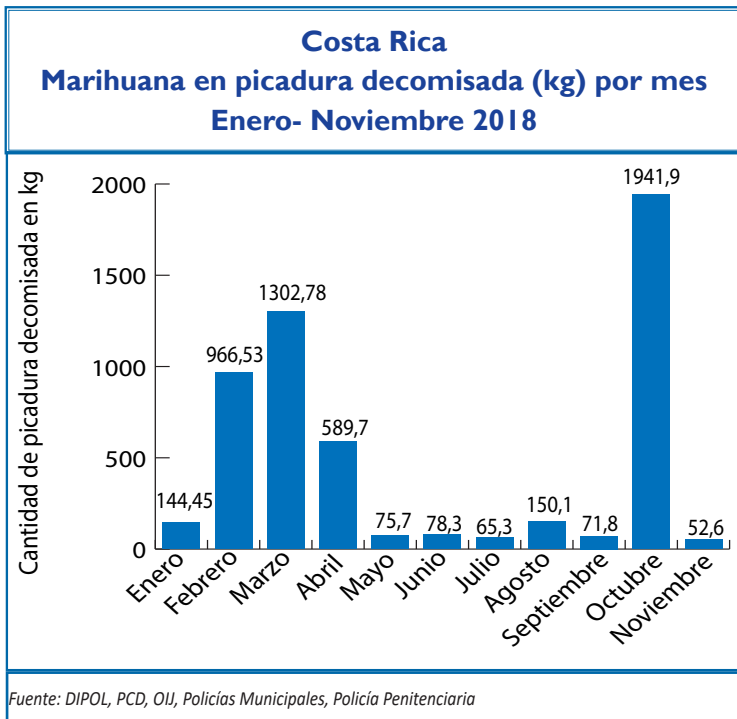
Fuente: Información proporcionada por Ministerio de Seguridad Pública (D.I.P.O.L.), Policía de Control de Drogas (PCD) y Oficina de Planes y Operaciones del OIJ (OPO) y Policías Municipales.

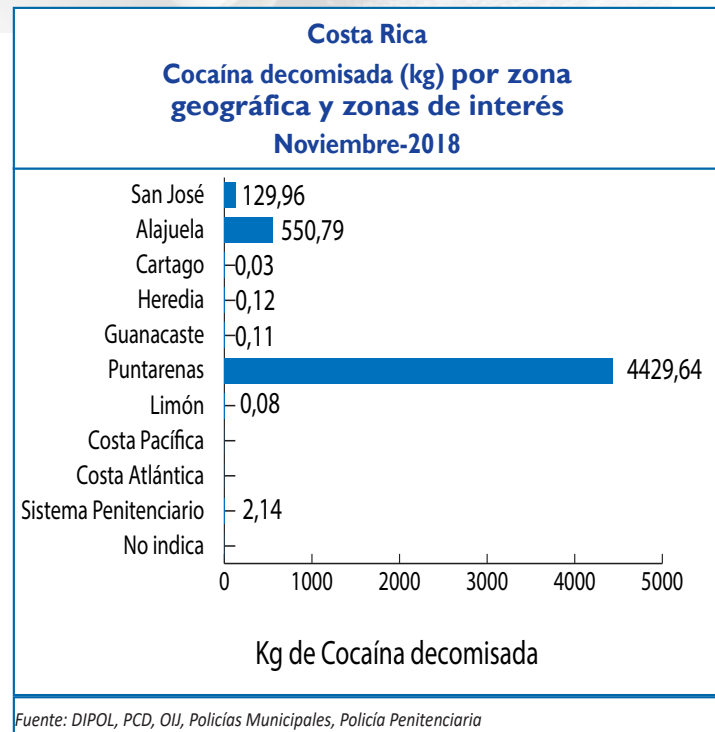
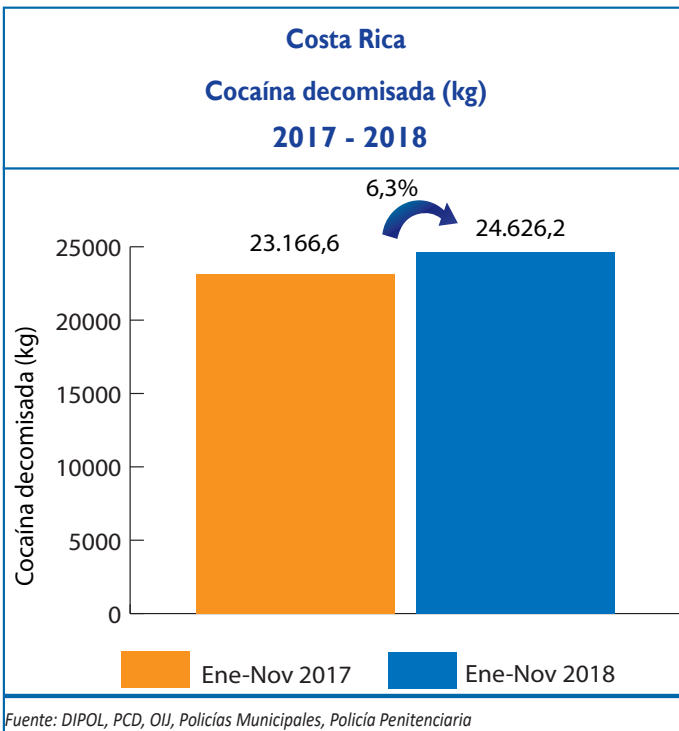
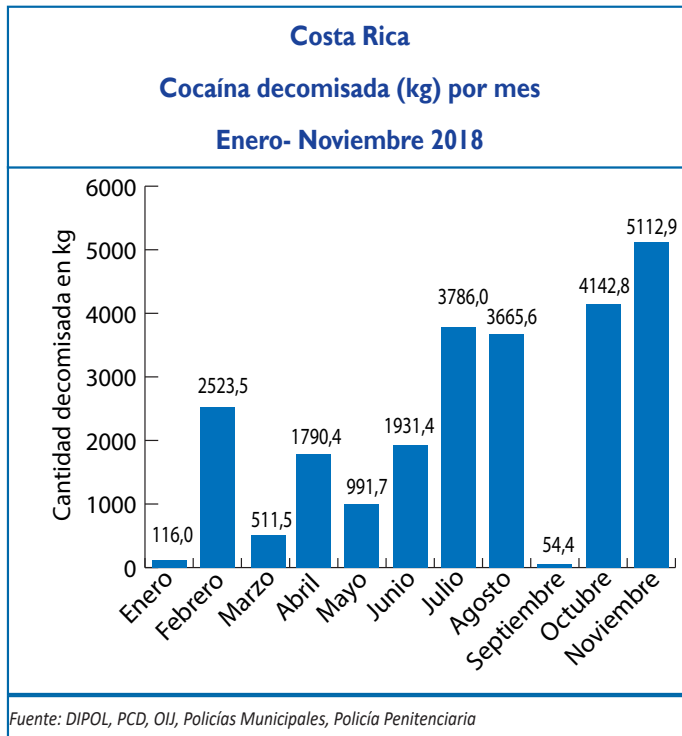
Elaboración propia. Unidad de Información y Estadística Nacional sobre Drogas. Nota: Datos sujetos a variación por parte de las fuentes primarias

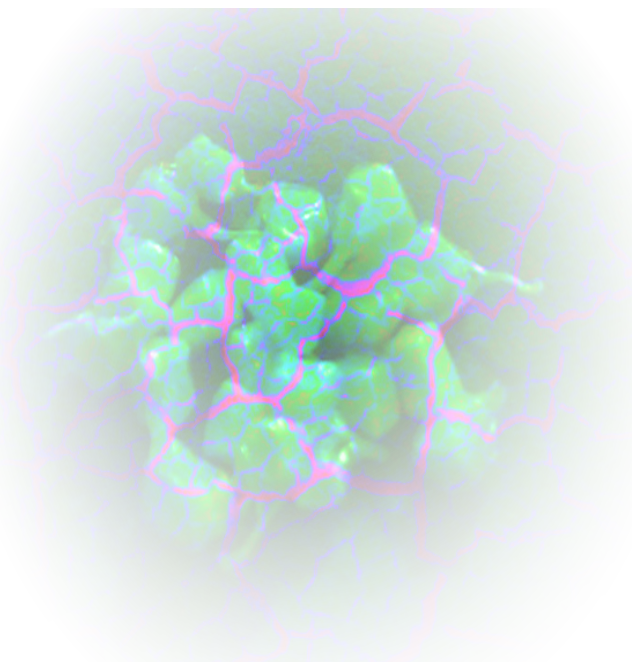
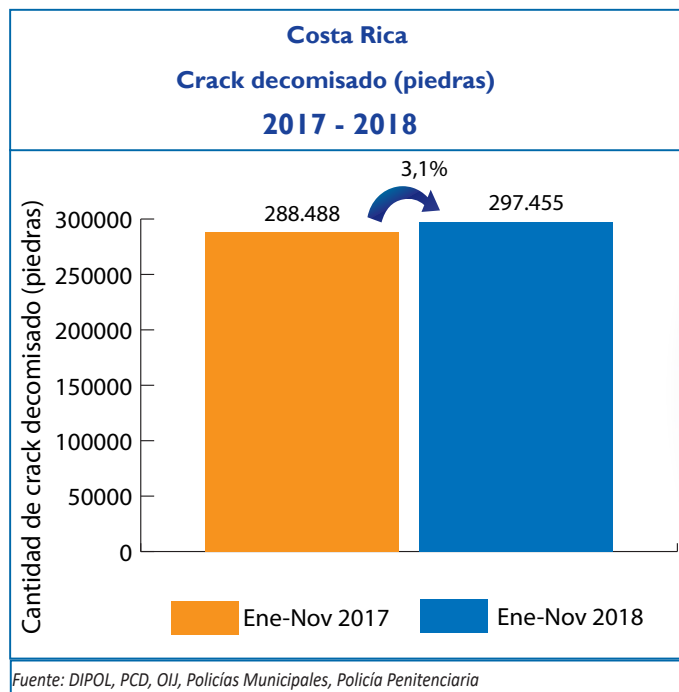
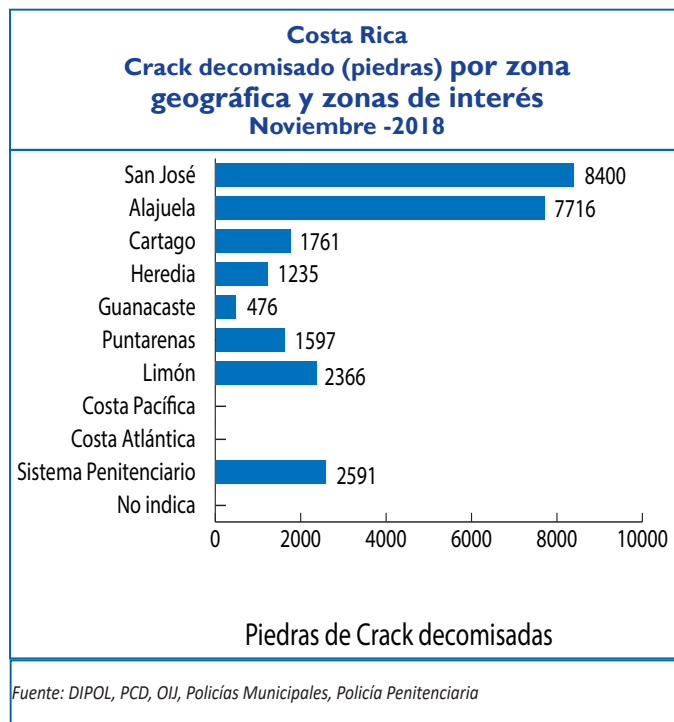
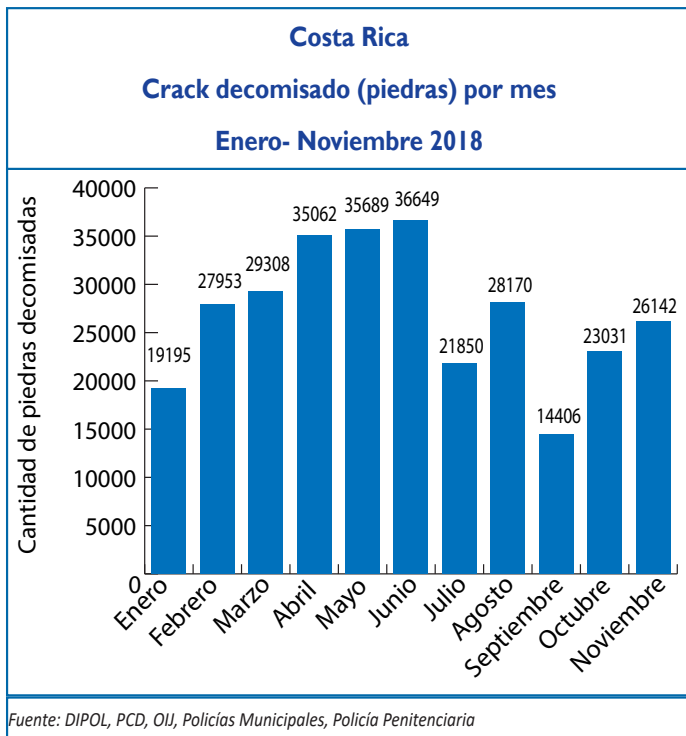
1: una piedra de crack pesa aproximadamente 0,15 g 2: Cada dosis equivale a una tableta

3: Equivale a una dosis de LSD 4: Resina de Cannabis que contiene de 2% a 10% de THC (Tetrahidrocannabinol)

*) Eventos registrados cuyas cantidades se encuentran en proceso de estandarización







Costa Rica
Cantidad decomisada según año por tipo de droga
1990 - 2018¹

Año	Cocaína (kg)	Crack piedras*	Plantas de Cannabis	Marihuana picadura (kg)	Hachis**** (kg)	Heroína (kg)	Extasis dosis**	LSD dosis***
1990	848,51	0	235.425	148,1	0,0	0,0	0	0
1991	366,60	171	328.534	59,2	0,0	0,0	0	0
1992	1.754,00	8.901	665.147	32,4	0,0	6,6	0	0
1993	534,60	11.421	453.893	3.789,0	0,0	1,8	0	0
1994	1.383,60	12.241	203.965	141,6	0,0	19,3	0	0
1995	477,11	24.400	402.040	1.123,0	0,0	11,3	0	0
1996	1.993,01	33.936	110.002	451,7	0,0	17,7	0	0
1997	7.857,50	52.170	176.117	533,1	0,0	25,5	0	0
1998	7.387,14	52.247	733.089	469,3	0,0	13,6	0	0
1999	1.998,72	56.514	2.153.645	1.693,6	0,0	2,4	0	0
2000	5.870,73	64.998	2.048.421	1.140,1	0,0	7,8	195	1.046
2001	1.749,00	58.948	1.906.454	2.887,0	0,0	20,3	557	277
2002	2.995,00	100.381	1.235.119	728,8	0,0	61,8	83	0
2003	4.291,90	80.579	981.168	1.779,3	0,0	121,3	1.341	0
2004	4.544,84	85.393	551.388	2.967,1	0,0	68,1	1.622	0
2005	7.029,69	134.540	1.269.060	1.583,8	0,0	50,7	138	0
2006	23.330,37	179.080	661.087	2.454,0	0,0	87,7	5.968	0
2007	32.435,10	135.691	2.328.560	4.786,4	1,5	16,7	19.021	0
2008	16.167,57	201.097	1.421.873	4.809,0	0,00	94,3	346	117
2009	20.887,3	209.043	1.992.214	2.064,3	0,001	17,1	416	0
2010	11.265,7	198.943	2.054.190	575,9	0,300	109,5	374	0
2011	8.952,9	162.030	1.489.259	1.582,2	0,0	4,6	19.183	16
2012	15.596,1	156.812	965.320	3.070,5	0,0	13,0	293	5
2013	20.458,4	164.534	1.461.747	4.123,4	0,0	4,0	12.342	851
2014	26.876,5	180.674	882.554	12.005,3	0,0	3,4	237	15.666
2015	17.035,3	184.214,4	1.727.175,0	6.422,1	0,0	30,5	406,0	158,0
2016	23244	229412	2122922	12205	0,192	0,039	3512	101
2017	27.925,2	319.659	1.921.297	7.346,2	0,00	0,02	53.992	1.327
2018 ¹	24.626,2	297.455	1.253.821	5.438,9	0,03	0,00	54.078	727

Fuente: Información proporcionada por Ministerio de Seguridad Pública (D.A.T.I.), Policía de Control de Drogas y Oficina de Planes y Operaciones del OIJ, Policías Municipales, Policía penitenciaria

Elaboración propia. Unidad de Información y Estadística Nacional sobre Drogas

* una piedra de crack pesa aproximadamente 0,15 g

Nota: Datos sujetos a variación por parte de las fuentes primarias

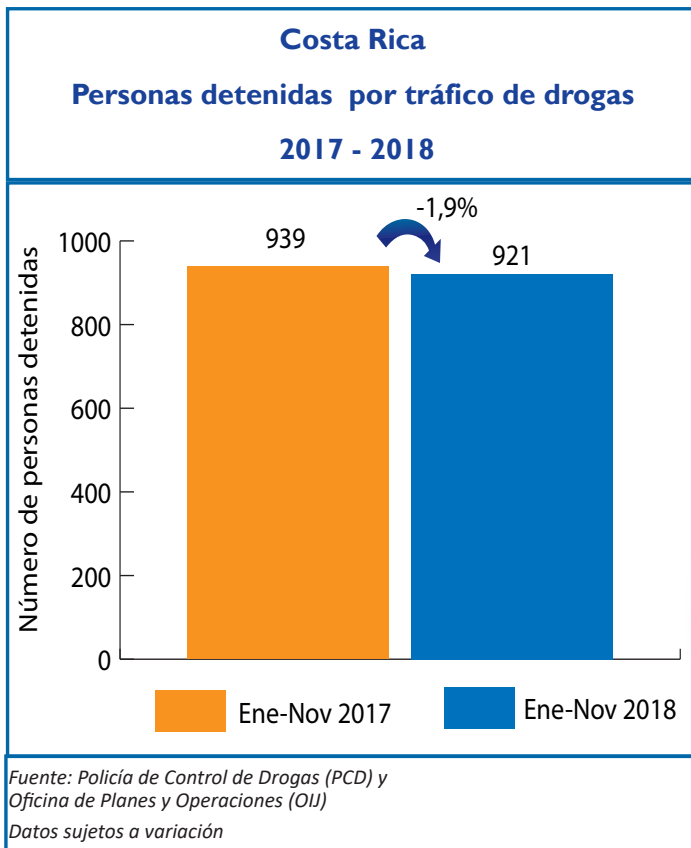
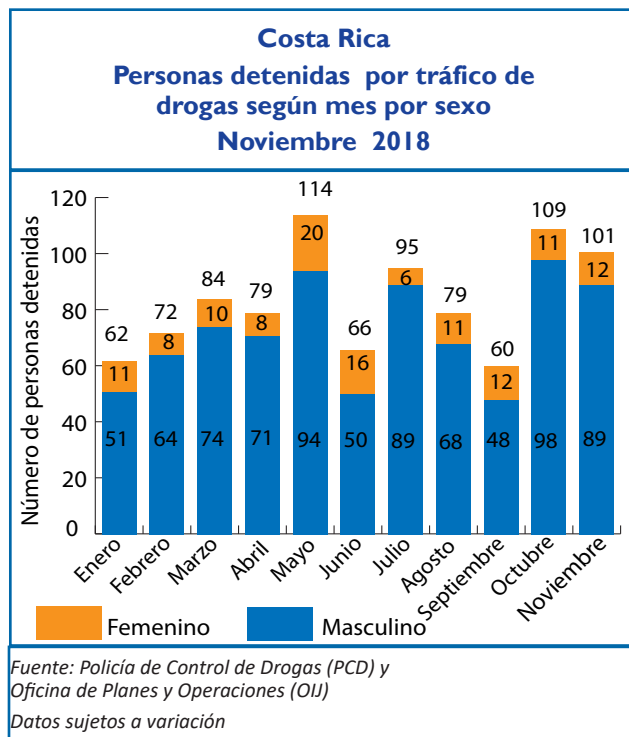
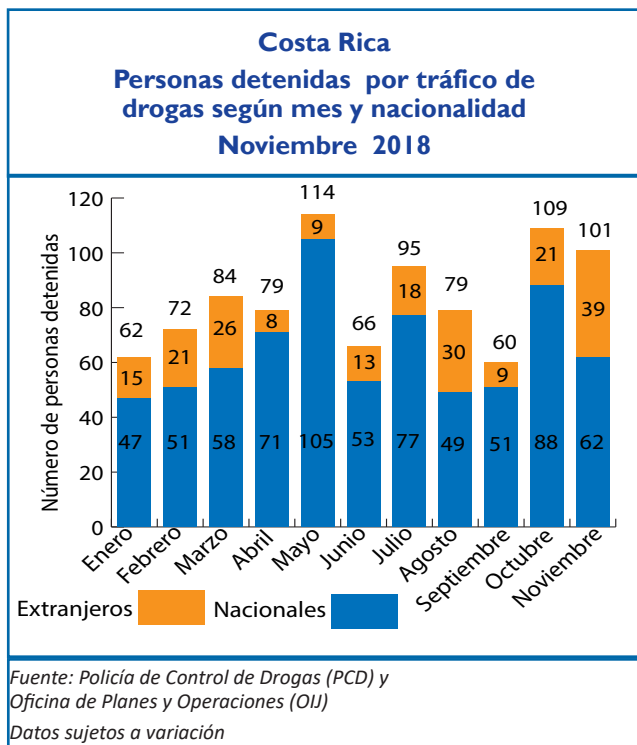
Se han decomisado también en el 2011 un total de 2398 cajetas de crack y 65 unidades de cloridrato de tramadol

** Cada dosis equivale a una tableta

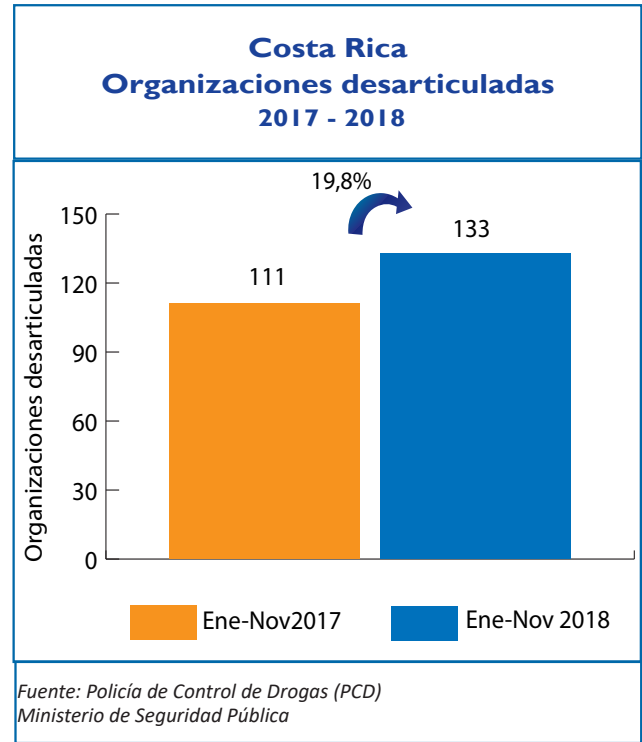
*** Equivale a una dosis de LSD

1: Acumulado hasta 30 de noviembre 2018

Personas detenidas por tráfico de drogas

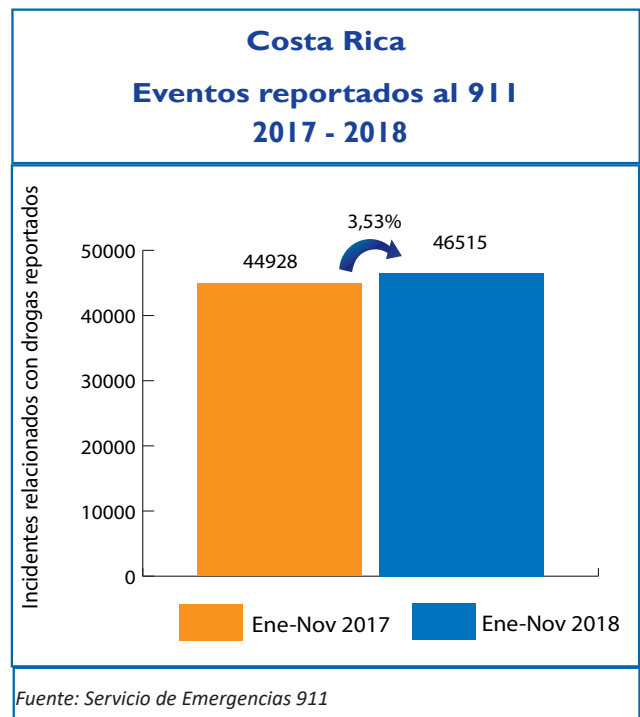
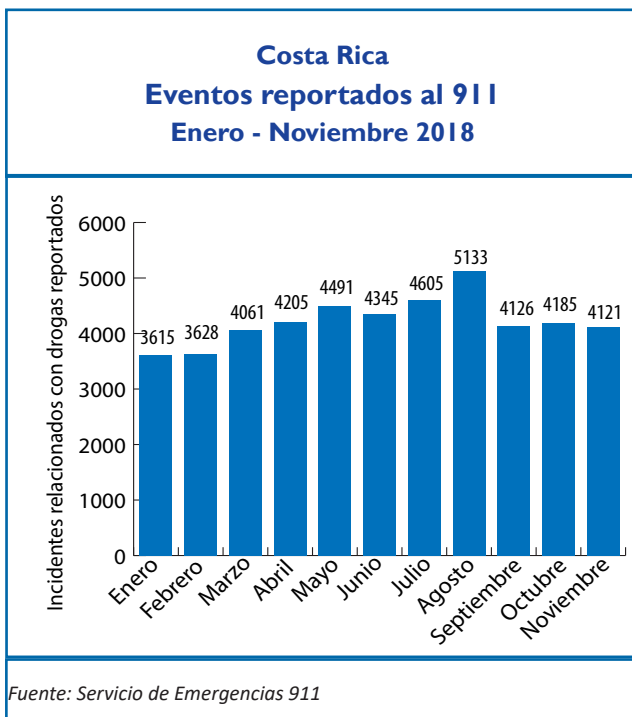


Organizaciones desarticuladas

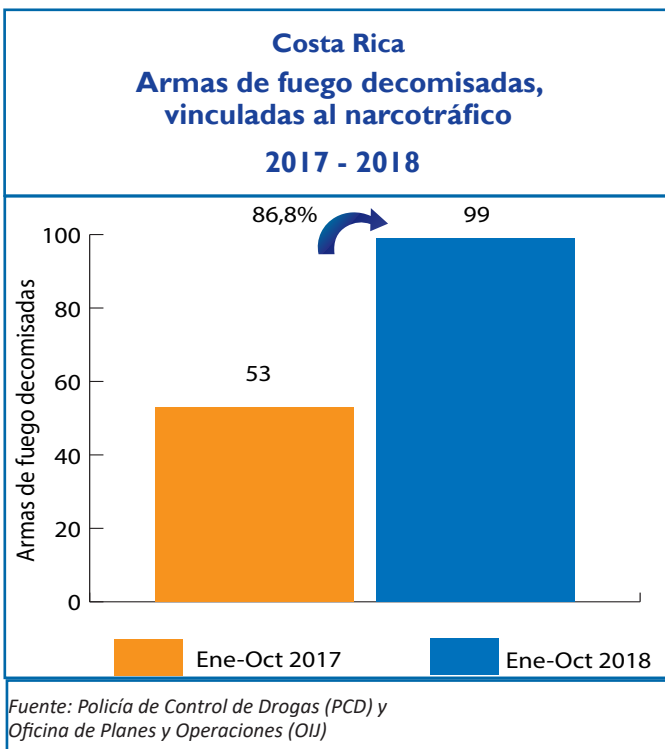
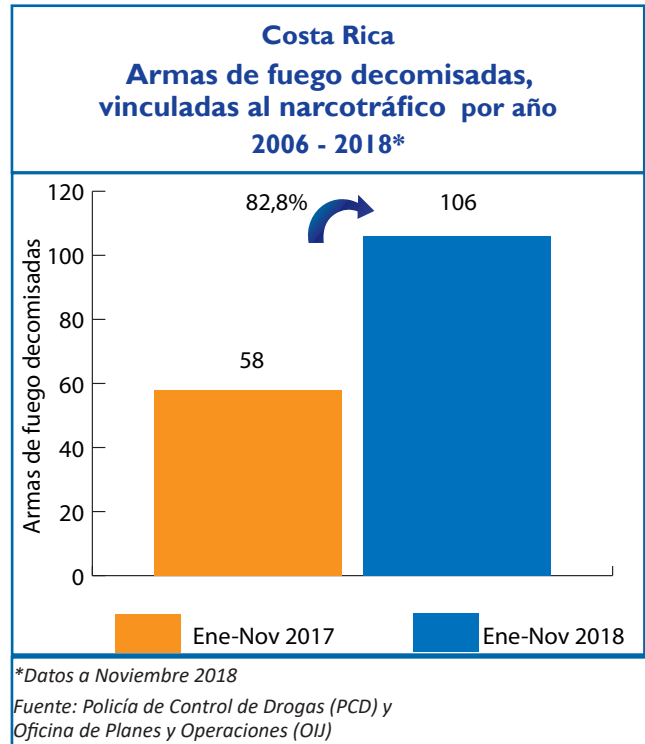
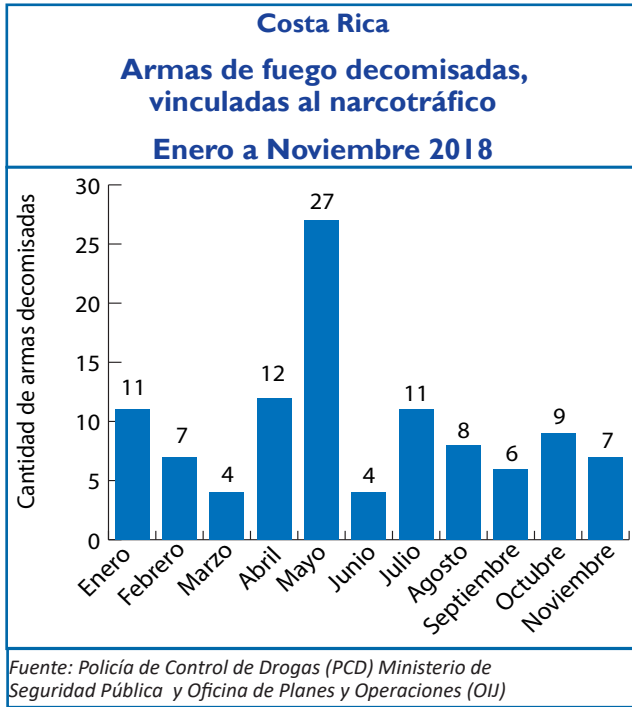


Servicio de Emergencias 911

Los reportes se relacionan con incidentes que se refieren a venta, consumo, transporte y almacenamiento. Se incluyen denuncias de hechos ya ocurridos como aquellos en proceso.



Armas de fuego decomisadas



Bienes decomisados

Bienes decomisados: Son todos aquellos bienes que de manera provisional la autoridad judicial retiene, asegura o anota en el caso de bienes registrables, hasta que se defina su situación judicial en el proceso penal.

Costa Rica Cantidad decomisada según mes por tipo de bien Enero a Noviembre 2018

Mes	Herramienta	Equipo	Mobiliario	Joya	Objeto	Embarcación	Electrónicos	Electrodoméstico	Inmueble	Aeronave	Automotor
Enero	0	0	0	1	0	0	0	0	0	0	7
Febrero	0	0	4	0	0	0	5	1	0	0	11
Marzo	0	0	0	0	0	0	8	8	0	0	11
Abril	0	0	0	0	1	0	2	13	0	0	11
Mayo	0	0	0	0	0	0	5	0	0	0	14
Junio	2	0	0	0	1	0	2	6	0	0	18
Julio	0	0	0	0	0	0	2	1	0	0	11
Agosto	0	0	0	81	2	0	0	0	0	0	10
Septiembre	0	0	0	0	0	0	0	0	0	0	30
Octubre	0	0	0	0	0	0	0	0	0	0	12
Noviembre	0	0	0	0	0	0	5	0	0	1	25
TOTAL	2	0	4	82	4	0	29	29	0	1	160

Fuente: Sistema de Administración de Bienes (SAB), Instituto Costarricense sobre Drogas

Costa Rica Dineros decomisados, vinculados al narcotráfico Enero a Noviembre 2018

Mes	\$	₡	€
Enero	74.897,0	78.688.239,4	36.465,0
Febrero	632.976,0	20.688.967,0	0,0
Marzo	326.931,0	34.960.977,9	0,0
Abril	104.306,0	39.196.420,0	135,0
Mayo	92.660,9	55.680.041,6	400,0
Junio	295.999,4	29.308.883,0	0,0
Julio	188.067,0	37.059.851,0	0,0
Agosto	729.061,0	262.268.163,5	0,0
Septiembre	153.102,7	26.093.349,2	1.750,0
Octubre	1.161.311,0	20.383.471,8	0,0
Noviembre	1.726.973,7	35.183.290,8	305,0
Total	5.486.285,6	639.511.655,1	39.055,0

Fuente: Sistema de Administración de Bienes (SAB), Instituto Costarricense sobre Drogas

Costa Rica Dineros decomisados, vinculados al narcotráfico 2017 - 2018

Tipo de moneda	Enero a Noviembre 2017	Enero a Noviembre 2018	Variación %
\$	4.765.074,6	5.486.285,6	15,1%
₡	667.772.728,1	639.511.655,1	-4,2%
€	80.460,0	39.055,0	-51,5%

Fuente: Sistema de Administración de Bienes (SAB), Instituto Costarricense sobre Drogas

Costa Rica

Bienes decomisados, vinculados al narcotráfico

2017 - 2018

Tipo de bien	Enero a Noviembre 2017	Enero a Noviembre 2018	Variación %
Herramienta	4	2	-
Equipo	1	0	-100%
Mobiliario	2	4	-
Joya	29	82	183%
Objeto	0	4	-
Embarcación	0	0	-
Electrónicos	21	29	38%
Electrodoméstico	22	29	32%
Inmueble	16	0	-100%
Aeronave	0	1	-
Automotor	118	160	36%



Fuente: Sistema de Administración de Bienes (SAB),
Instituto Costarricense sobre Drogas

Bienes comisados

Bienes comisados: Son todos aquellos bienes que mediante sentencia firme se ha ordenado que su propiedad y posesión pertenecen al Estado.

Costa Rica

Cantidad comisada según mes por tipo de bien

Enero a Noviembre 2018

Mes	Herramienta	Equipo	Mobiliario	Joya	Objeto	Embarcación	Electrónicos	Electrodoméstico	Inmueble	Aeronave	Automotor
Enero	0	0	0	0	0	0	1	0	2	0	3
Febrero	4	48	26	2	0	0	34	19	5	0	27
Marzo	0	0	0	0	0	0	3	0	0	0	1
Abril	0	0	0	0	2	0	24	0	0	0	1
Mayo	0	1	1	8	1	0	8	1	2	0	5
Junio	6	4	12	11	0	0	20	5	6	0	9
Julio	0	0	0	0	0	0	3	0	0	0	3
Agosto	0	0	0	0	2	0	9	3	1	0	11
Septiembre	0	0	1	1	0	0	2	0	0	0	7
Octubre	0	0	0	14	0	0	1	2	0	0	6
Noviembre	0	1	0	1	0	0	7	0	0	0	3
TOTAL	10	54	40	37	5	0	112	30	16	0	76

Fuente: Sistema de Administración de Bienes (SAB), Instituto Costarricense sobre Drogas

Costa Rica

Bienes comisados, vinculados al narcotráfico

2017 - 2018

Tipo de bien	Enero a Noviembre 2017	Enero a Noviembre 2018	Variación %
Herramienta	6	10	67%
Equipo	4	54	1250%
Mobiliario	8	40	400%
Joya	7	37	-
Objeto	21	5	-76%
Embarcación	0	0	-
Electrónicos	58	112	93%
Electrodoméstico	9	30	233%
Inmueble	2	16	-
Aeronave	1	0	-100%
Automotor	66	76	15%

Fuente: Sistema de Administración de Bienes (SAB),
Instituto Costarricense sobre Drogas

Costa Rica

Dineros comisados, vinculados al narcotráfico

Enero a Noviembre 2018

Mes	\$	₡	€
Enero	171,0	808.400,0	0,0
Febrero	1.216,0	1.688.100,0	0,0
Marzo	74.953,0	10.278.142,0	0,0
Abril	1.571	1.972.226	0,0
Mayo	22.566,0	4.163.534,1	0,0
Junio	37.657,0	10.582.480,0	0,0
Julio	1.037,0	4.684.710,0	0,0
Agosto	304.607,0	6.935.230,0	0,0
Septiembre	786,0	2.825.905,0	0,0
Octubre	231,0	6.659.180,0	0,0
Noviembre	310.530,0	2.554.570,0	0,0
Total	755.325,0	53.152.477,1	0,0

Fuente: Sistema de Administración de Bienes (SAB),
Instituto Costarricense sobre Drogas

Costa Rica

Dineros comisados, vinculados al narcotráfico

2017 - 2018

Tipo de moneda	Enero a Noviembre 2017	Enero a Noviembre 2018	Variación %
\$	377.743,0	755.325,0	100,0%
₡	45.321.866,0	53.152.477,1	17,3%
€	85.130,0	0,0	-

Fuente: Sistema de Administración de Bienes (SAB),
Instituto Costarricense sobre Drogas

Legitimación de capitales

Glosario	
SUJETOS OBLIGADOS	Son todas aquellas personas (físicas o jurídicas) que la ley les señala la responsabilidad de generar un Reporte de Operación Sospechosa.
ROS	Reporte de Operación Sospechosa cuando el sujeto obligado sospecha que los fondos proceden de una actividad criminal delictiva o que están relacionados al financiamiento al terrorismo.
COMISIÓN ROS	Grupo que actúa en forma colegiada conformado analistas de la Unidad de Inteligencia Financiera del Instituto Costarricense sobre Drogas para el análisis de ROS.
ROS RECIBIDOS	Reportes de Operación Sospechosa recibidos de las entidades financieras sujetas a las obligaciones de la Ley N° 8204 y especificadas en los artículos 14, 15 y 15 bis durante un período determinado.
ROS ABIERTOS A LA FECHA	Reportes de Operación Sospechosa que se encuentran en trámite de análisis
CASOS EN MONITOREO POR COMISION ROS	Reportes de Operación Sospechosa que se pasan a inclusión en la base de datos pero no procede la generación de un informe completo a las autoridades judiciales.
INSTANCIAS JUDICIALES	Autoridades competentes que reciben los informes de la UIF, tales como el Ministerio Público y Organismo de Investigación Judicial,
SOLICITUDES DE COLABORACIÓN CON AUTORIDADES COMPETENTES	Investigaciones a nivel judicial en las que la UIF colabora en el marco de sus competencias.
CASOS INTERNACIONALES	Investigaciones internacionales de entidades homólogas internacionales o autoridades competentes extranjeras.

Costa Rica

Reportes de Operación Sospechosa (ROS) según estado del reporte y por tipo de moneda

Noviembre 2018

Estado del Reporte	Cantida de ROS	₡	\$	€
Abiertos a la fecha	64	3.366.764.898,40	8.614.546,67	0,00
Casos en Monitoreo por Comisión ROS	54	3.128.520.636,70	8.027.033,67	0,00
Cerrados externos remitidos a instancias judiciales*	8	238.244.261,70	587.513,00	0,00

Fuente: Unidad de Inteligencia Financiera (UIF), Instituto Costarricense sobre Drogas

*) MONTO TOTAL DE LOS REPORTES REMITIDOS A INSTANCIAS JUDICIALES (incluye los informes de ROS tramitados del mes, más los que se tramitan de otros períodos anteriores)



Costa Rica
Reportes de operación Sospechosa según sujeto obligado por cantidad de eventos y tipo de moneda
Datos comparativos 2017 vs. 2018

Tipo de bien	Eventos		₡		\$		€	
	Ene-Oct 2017	Ene-Nov 2018	Ene-Nov 2017	Ene-Nov 2018	Ene-Nov 2017	Ene-Nov 2018	Ene-Nov 2017	Ene-Nov 2018
Agencias de Seguros	3	3	24.150.000,0	40.000.101,0	29.518.610,2	0,0	0,0	0,0
Bancos	215	328	9.729.552.044,9	8.928.666.321,9	1.754.446.090,4	3.464.406.606,0	726.209.748,3	1.973.748,8
Cooperativas	11	10	393.664.660,6	1.278.250.000,0	5.220.000,0	166.000,0	0,0	12.000.000,0
Superintendencias	0	0	0,0	0,0	0,0	0,0	0,0	0,0
Mutuales	9	8	5.168.821.032,8	2.703.773.793,4	82.850,0	324.180,0	0,0	0,0
Operadoras de Pensiones	2	3	24.848.417,9	40.000,0	3.000,0	0,0	0,0	0,0
Remesadoras	42	21	0,0	0,0	868.426,3	2.618.609,9	0,0	0,0
Valores Puesto de Bolsa	3	6	0,0	0,0	288.250,0	515.653,7	0,0	89.867,4
Agencias de vehículos	5	4	0,0	19.776.986,0	0,0	8.750,0	0,0	0,0
Trust/Fideicomisos	4	6	0,0	0,0	1.644.120,4	559.162,8	0,0	0,0
Casas de cambio	0	0	0,0	0,0	0,0	0,0	0,0	0,0
Financieras	5	5	1.507.546.085,0	482.960,2	121.065,5	5.350.235,1	0,0	0,0
Mercado Valores	0	0	0,0	0,0	0,0	0,0	0,0	0,0
Administrador de Fondos de terceros	2	0	0,0	0,0	1.129.600,0	0,0	0,0	0,0
Total	301	394	16.848.582.241,2	12.970.990.162,5	1.793.322.012,8	3.473.949.197,4	726.209.748,3	14.063.616,2

Fuente: Unidad de Inteligencia Financiera (UIF), Instituto Costarricense sobre Drogas

Costa Rica
Reportes de Operación Sospechosa según
provincia o zona geográfica de interés
Noviembre 2018

Provincia	Cantón	Cantidad
Alajuela	Alajuela	4
	San Ramón	1
	Grecia	1
Guanacaste	Santa Cruz	1
Heredia	Flores	1
	Heredia	5
	Santo Domingo	1
Limón	Limón	2
Puntarenas	Puntarenas	2
	Quepos	1
	Esparza	1
San José	San José	4
	Montes de Oca	2
	Curridabat	4
	Desamparados	3
	Escazú	4
	Goicoechea	5
	Pérez Zeledón	2
	Moravia	2
	Aserrí	1
	Acosta	1
	Santa Ana	3
	Tibás	1
	Vázquez de Coronado	2
	Otro	Otro
Total		55

Fuente: Unidad de Inteligencia Financiera (UIF), Instituto Costarricense sobre Drogas

Análisis de sustancias incautadas

El Departamento de Ciencias Forenses, Sección de Química Analítica del Organismo de Investigación Judicial (OIJ) no reportó datos sobre Análisis de Comprimidos, Nuevas sustancias psicoactivas incautadas ni sobre Pureza de drogas incautadas para el mes de Noviembre 2018.

Los datos consignados en este boletín tienen fecha de corte al 30 de noviembre de 2018.



Indicadores por cantón relacionados con drogas

Las tasas se reportan por cada 100 mil habitantes para cada mes en particular.

Cantón Distrito	Cocaína eventos	Cocaína kg	Crack eventos	Crack piedras	Marihuana eventos	Marihuana kg
ALAJUELA	66	550,74955	106	5473	313	11,7924
ALAJUELA	7	0,0275	24	484	68	0,1299
SAN JOSÉ	12	0,02	21	841	29	0,2591
CARRIZAL	0	0	0	0	3	0,0011
SAN ANTONIO	4	0,0025	13	160	44	0,0569
GUÁCIMA	5	0,0055	8	936	25	0,4970
SAN ISIDRO	0	0	0	0	0	0,0000
SABANILLA	0	0	2	360	1	0,0500
SAN RAFAEL	16	0,21855	12	2079	42	10,6491
RÍO SEGUNDO	6	550,4105	7	82	51	0,0578
DESAMPARADOS	0	0	2	36	17	0,0341
TURRÚCARES	0	0	3	119	5	0,0045
TAMBOR	16	0,065	14	376	25	0,0520
GARITA	0	0	0	0	0	0,0000
SARAPIQUÍ	0	0	0	0	3	0,0011
SAN RAMON	10	0,004	23	153	134	0,5813
SAN RAMÓN	4	0,002	9	89	92	0,5303
SANTIAGO	0	0	0	0	6	0,0035
SAN JUAN	4	0,001	12	57	13	0,0115
PIEADADES NORTE	0	0	0	0	0	0,0000
PIEADADES SUR	0	0	0	0	0	0,0000
SAN RAFAEL	0	0	1	6	4	0,0045
SAN ISIDRO	1	0,00025	1	1	4	0,0020
ÁNGELES	0	0	0	0	2	0,0015
ALFARO	1	0,00075	0	0	6	0,0030
VOLIO	0	0	0	0	1	0,0005
CONCEPCIÓN	0	0	0	0	3	0,0090
ZAPOTAL	0	0	0	0	0	0,0000
PEÑAS BLANCAS	0	0	0	0	3	0,0155

Cantón Distrito	Cocaína eventos	Cocaína kg	Crack eventos	Crack piedras	Marihuana eventos	Marihuana kg
GRECIA	5	0,008	12	826	50	0,1755
GRECIA	3	0,00675	9	785	27	0,0690
SAN ISIDRO	0	0	0	0	0	0,0000
SAN JOSÉ	0	0	0	0	6	0,0105
SAN ROQUE	0	0	0	0	4	0,0035
TACARES	0	0	0	0	1	0,0069
RÍO CUARTO	2	0,00125	3	41	11	0,0851
PUENTE DE PIEDRA	0	0	0	0	1	0,0005
BOLIVAR	0	0	0	0	0	0,0000
SAN MATEO	1	0,00075	0	0	7	0,0035
SAN MATEO	1	0,00075	0	0	7	0,0035
DESMONTE	0	0	0	0	0	0,0000
JESÚS MARÍA	0	0	0	0	0	0,0000
LABRADOR	0	0	0	0	0	0,0000
ATENAS	5	0,00125	0	0	70	0,8971
ATENAS	4	0,001	0	0	29	0,0789
JESÚS	0	0	0	0	22	0,0183
MERCEDES	0	0	0	0	3	0,0015
SAN ISIDRO	0	0	0	0	1	0,0028
CONCEPCIÓN	1	0,00025	0	0	4	0,0051
SAN JOSÉ	0	0	0	0	2	0,7705
SANTA EULALIA	0	0	0	0	7	0,0116
ESCOBAL	0	0	0	0	2	0,0085
NARANJO	2	0,001	24	434	94	0,1473
NARANJO	1	0,0008	13	117	63	0,0808
SAN MIGUEL	1	0,00025	0	0	5	0,0095
SAN JOSÉ	0	0	0	0	2	0,0080
CIRRÍ SUR	0	0	0	0	2	0,0030
SAN JERÓNIMO	0	0	0	0	7	0,0065
SAN JUAN	0	0	0	0	0	0,0000
EL ROSARIO	0	0	10	250	12	0,0355
PALMITOS	0	0	1	67	3	0,0040

Cantón Distrito	Cocaína eventos	Cocaína kg	Crack eventos	Crack piedras	Marihuana eventos	Marihuana kg
PALMARES	6	0,0015	6	13	87	0,2995
PALMARES	0	0	1	6	18	0,0270
ZARAGOZA	2	0,0005	1	1	26	0,0325
BUENOS AIRES	2	0,0005	0	0	17	0,2140
SANTIAGO	0	0	0	0	5	0,0025
CANDELARIA	0	0	0	0	2	0,0015
ESQUIPULAS	2	0,0005	4	6	12	0,0155
LA GRANJA	0	0	0	0	7	0,0065
POAS	1	0,00025	9	230	48	0,0531
SAN PEDRO	0	0	3	11	21	0,0205
SAN JUAN	0	0	1	131	7	0,0045
SAN RAFAEL	0	0	0	0	2	0,0010
CARRILLOS	1	0,00025	3	60	12	0,0161
SABANA REDONDA	0	0	2	28	6	0,0111
OROTINA	0	0	0	0	18	0,1148
OROTINA	0	0	0	0	14	0,1106
EL MASTATE	0	0	0	0	0	0,0000
HACIENDA VIEJA	0	0	0	0	0	0,0000
COYOLAR	0	0	0	0	4	0,0042
LA CEIBA	0	0	0	0	0	0,0000
SAN CARLOS	7	0,00525	25	333	114	1,3009
QUESADA	1	0,0025	2	102	44	1,0656
FLORENCIA	0	0	2	7	1	0,0015
BUENAVISTA	0	0	0	0	0	0,0000
AGUAS ZARCAS	1	0,0005	4	13	12	0,0871
VENECIA	1	0,0005	2	17	3	0,0020
PITAL	3	0,00075	12	80	18	0,0266
LA FORTUNA	0	0	1	1	21	0,0410
LA TIGRA	0	0	0	0	2	0,0020
LA PALMERA	0	0	0	0	2	0,0035
VENADO	0	0	0	0	0	0,0000
CUTRIS	0	0	0	0	2	0,0006
MONTERREY	0	0	0	0	0	0,0000
POCOSOL	1	0,001	2	113	9	0,0710

Cantón Distrito	Cocaína eventos	Cocaína kg	Crack eventos	Crack piedras	Marihuana eventos	Marihuana kg
ZARCERO	0	0	0	0	1	0,0005
ZARCERO	0	0	0	0	1	0,0005
LAGUNA	0	0	0	0	0	0,0000
TAPESCO	0	0	0	0	0	0,0000
GUADALUPE	0	0	0	0	0	0,0000
PALMIRA	0	0	0	0	0	0,0000
ZAPOTE	0	0	0	0	0	0,0000
BRISAS	0	0	0	0	0	0,0000
VALVERDE VEGA	2	0,01375	3	187	5	0,0040
SARCHÍ NORTE	0	0	0	0	2	0,0015
SARCHÍ SUR	2	0,01375	3	187	1	0,0010
TORA AMARILLO	0	0	0	0	0	0,0000
SAN PEDRO	0	0	0	0	2	0,0015
RODRÍGUEZ	0	0	0	0	0	0,0000
UPALA	6	0,0015	7	63	36	0,0400
UPALA	3	0,00075	3	43	19	0,0275
AGUAS CLARAS	2	0,0005	2	4	3	0,0040
SAN JOSÉ	0	0	0	0	3	0,0020
BIJAGUA	1	0,00025	2	16	8	0,0050
DELICIAS	0	0	0	0	0	0,0000
DOS RÍOS	0	0	0	0	1	0,0005
YOLLAL	0	0	0	0	0	0,0000
CANALETE	0	0	0	0	2	0,0010
LOS CHILES	0	0	2	3	10	0,0070
LOS CHILES	0	0	2	3	9	0,0065
CAÑO NEGRO	0	0	0	0	0	0,0000
EL AMPARO	0	0	0	0	1	0,0005
SAN JORGE	0	0	0	0	0	0,0000
GUATUSO	2	0,00175	1	1	12	0,0169
SAN RAFAEL	1	0,0005	0	0	5	0,0118
BUENAVISTA	0	0	0	0	0	0,0000
COTE	0	0	0	0	2	0,0010
KATIRA	1	0,00125	1	1	5	0,0041

Cantón Distrito	Cocaína eventos	Cocaína kg	Crack eventos	Crack piedras	Marihuana eventos	Marihuana kg
CARTAGO	4	0,00175	16	155	196	2,1033
ORIENTAL	1	0,00025	4	86	68	0,5090
OCCIDENTAL	3	0,0015	5	21	56	0,1936
CARMEN	0	0	0	0	3	0,0045
SAN NICOLÁS	0	0	0	0	17	0,0333
AGUACALIENTE	0	0	0	0	13	0,5273
GUADALUPE	0	0	4	28	25	0,0526
CORRALILLO	0	0	0	0	4	0,7511
TIERRA BLANCA	0	0	0	0	0	0,0000
DULCE NOMBRE	0	0	0	0	7	0,0105
LLANO GRANDE	0	0	1	6	1	0,0005
QUEBRADILLA	0	0	2	14	2	0,0210
PARAISO	3	0,00625	16	868	35	0,2055
PARAÍSO	1	0,00325	8	309	19	0,1456
SANTIAGO	0	0	2	86	3	0,0041
OROSI	0	0	0	0	2	0,0113
CACHÍ	0	0	1	50	2	0,0010
LLANOS DE SANTA LUCÍA	2	0,003	5	423	9	0,0435
LA UNION	12	0,0055	32	398	78	0,4263
TRES RÍOS	0	0	3	105	7	0,0359
SAN DIEGO	6	0,0035	11	86	33	0,1554
SAN JUAN	0	0	0	0	2	0,0155
SAN RAFAEL	0	0	4	19	4	0,0035
CONCEPCIÓN	3	0,001	8	138	17	0,0825
DULCE NOMBRE	0	0	4	15	9	0,0325
SAN RAMÓN	0	0	0	0	1	0,0005
RÍO AZUL	3	0,001	2	35	5	0,1005
JIMENEZ	1	0,00025	6	45	28	0,0315
JUAN VIÑAS	0	0	0	0	4	0,0011
TUCURRIQUE	1	0,00025	6	45	19	0,0274
PEJIBAYE	0	0	0	0	5	0,0030

Cantón Distrito	Cocaína eventos	Cocaína kg	Crack eventos	Crack piedras	Marihuana eventos	Marihuana kg
TURRIALBA	5	0,014	19	160	120	0,3086
TURRIALBA	3	0,00875	15	101	68	0,1535
LA SUIZA	2	0,00525	1	15	17	0,0145
PERALTA	0	0	0	0	0	0,0000
SANTA CRUZ	0	0	1	42	4	0,0100
SANTA TERESITA	0	0	0	0	2	0,0025
PAVONES	0	0	0	0	6	0,0100
TUIS	0	0	0	0	0	0,0000
TAYUTIC	0	0	0	0	9	0,0246
SANTA ROSA	0	0	0	0	5	0,0280
TRES EQUIS	0	0	0	0	0	0,0000
LA ISABEL	0	0	2	2	9	0,0655
CHIRRIPO	0	0	0	0	0	0,0000
ALVARADO	0	0	4	75	21	0,1105
PACAYAS	0	0	1	1	5	0,0501
CERVANTES	0	0	3	74	14	0,0129
CAPELLADES	0	0	0	0	2	0,0475
OREAMUNO	4	0,00175	6	35	46	0,1044
SAN RAFAEL	2	0,0005	4	28	26	0,0814
COT	0	0	1	4	11	0,0115
POTRERO CERRADO	0	0	0	0	2	0,0015
CIPRESES	2	0,00125	0	0	5	0,0060
SANTA ROSA	0	0	1	3	2	0,0040
EL GUARCO	5	0,00175	6	25	79	0,2236
EL TEJAR	4	0,0015	4	13	53	0,1270
SAN ISIDRO	1	0,00025	2	12	19	0,0806
TOBOSI	0	0	0	0	7	0,0160
PATIO DE AGUA	0	0	0	0	0	0,0000
LIBERIA	17	0,0215	9	107	87	0,1417
LIBERIA	16	0,02125	9	107	78	0,1361
CAÑAS DULCES	0	0	0	0	4	0,0030
MAYORGA	0	0	0	0	0	0,0000
NACASCOLO	1	0,00025	0	0	4	0,0016
CURUBANDÉ	0	0	0	0	1	0,0010

Cantón Distrito	Cocaína eventos	Cocaína kg	Crack eventos	Crack piedras	Marihuana eventos	Marihuana kg
NICOYA	4	0,01625	1	54	38	0,1865
NICOYA	1	0,00025	1	54	15	0,0309
MANSIÓN	1	0,0005	0	0	8	0,0056
SAN ANTONIO	1	0,00025	0	0	1	0,0005
QUEBRADA HONDA	0	0	0	0	0	0,0000
SÁMARA	1	0,01525	0	0	7	0,1455
NOSARA	0	0	0	0	7	0,0040
BELÉN DE NOSARITA	0	0	0	0	0	0,0000
SANTA CRUZ	23	0,019	5	33	123	1,0506
SANTA CRUZ	0	0	4	29	17	0,0253
BOLSÓN	0	0	0	0	0	0,0000
VEINTISIETE DE ABRIL	1	0,002	0	0	0	0,0000
TEMPATE	2	0,0005	0	0	17	0,9292
CARTAGENA	0	0	0	0	1	0,0005
CUAJINIQUEL	0	0	0	0	0	0,0000
DIRIÁ	0	0	1	4	3	0,0066
CABO VELAS	6	0,0025	0	0	40	0,0361
TAMARINDO	14	0,014	0	0	45	0,0531
BAGACES	4	0,0025	0	39	24	0,0192
BAGACES	2	0,002	0	35	22	0,0177
LA FORTUNA	0	0	0	0	0	0,0000
MOGOTE	2	0,0005	0	4	2	0,0015
RÍO NARANJO	0	0	0	0	0	0,0000
CARRILLO	13	0,008	12	125	40	0,0495
FILADELFIA	0	0	1	2	1	0,0005
PALMIRA	5	0,00475	0	0	12	0,0127
SARDINAL	8	0,00325	8	104	22	0,0238
BELÉN	0	0	3	19	5	0,0125
CAÑAS	3	0,0045	6	94	36	0,2216
CAÑAS	3	0,0045	6	94	35	0,2206
PALMIRA	0	0	0	0	0	0,0000
SAN MIGUEL	0	0	0	0	0	0,0000
BEBEDERO	0	0	0	0	1	0,0010
POROZAL	0	0	0	0	0	0,0000

Cantón Distrito	Cocaína eventos	Cocaína kg	Crack eventos	Crack piedras	Marihuana eventos	Marihuana kg
ABANGARES	8	0,031	4	21	20	0,0417
LAS JUNTAS	5	0,00175	2	3	14	0,0292
SIERRA	0	0	0	0	0	0,0000
SAN JUAN	0	0	0	0	0	0,0000
COLORADO	3	0,02925	2	18	6	0,0125
TILARAN	1	0,0005	0	0	17	0,0580
TILARÁN	1	0,0005	0	0	13	0,0380
QUEBRADA GRANDE	0	0	0	0	0	0,0000
TRONADORA	0	0	0	0	2	0,0190
SANTA ROSA	0	0	0	0	1	0,0005
LÍBANO	0	0	0	0	0	0,0000
TIERRAS MORENAS	0	0	0	0	1	0,0005
ARENAL	0	0	0	0	0	0,0000
NANDAYURE	1	0,001	0	0	36	0,0687
CARMONA	0	0	0	0	3	0,0020
SANTA RITA	0	0	0	0	12	0,0081
ZAPOTAL	0	0	0	0	0	0,0000
SAN PABLO	1	0,001	0	0	18	0,0570
PORVENIR	0	0	0	0	0	0,0000
BEJUCO	0	0	0	0	3	0,0016
LA CRUZ	5	0,00125	1	3	22	0,0401
LA CRUZ	5	0,00125	1	3	18	0,0371
SANTA CECILIA	0	0	0	0	2	0,0020
LA GARITA	0	0	0	0	0	0,0000
SANTA ELENA	0	0	0	0	2	0,0011
HOJANCHA	0	0	0	0	13	0,0172
HOJANCHA	0	0	0	0	3	0,0025
MONTE ROMO	0	0	0	0	1	0,0020
PUERTO CARRILLO	0	0	0	0	9	0,0127
HUACAS	0	0	0	0	0	0,0000
HEREDIA	25	0,0935	39	745	156	0,6867
HEREDIA	6	0,00525	11	103	51	0,2872
MERCEDES	0	0	0	0	10	0,0182
SAN FRANCISCO	12	0,0085	24	607	60	0,2826
ULLOA	7	0,07975	4	35	34	0,0982
VARABLANCA	0	0	0	0	1	0,0005



Cantón Distrito	Cocaína eventos	Cocaína kg	Crack eventos	Crack piedras	Marihuana eventos	Marihuana kg
BARVA	4	0,00225	4	35	58	0,3323
BARVA	0	0	0	0	25	0,0822
SAN PEDRO	1	0,00075	2	26	9	0,0119
SAN PABLO	1	0,00075	0	0	2	0,0017
SAN ROQUE	0	0	0	0	1	0,0005
SANTA LUCÍA	0	0	1	8	11	0,1805
SAN JOSÉ DE LA MONTAÑA	2	0,00075	1	1	10	0,0555
SANTO DOMINGO	0	0	5	50	28	0,0952
SANTO DOMINGO	0	0	3	37	11	0,0238
SAN VICENTE	0	0	0	0	6	0,0324
SAN MIGUEL	0	0	0	0	1	0,0035
PARACITO	0	0	1	6	1	0,0030
SANTO TOMÁS	0	0	0	0	5	0,0025
SANTA ROSA	0	0	1	7	4	0,0300
TURES	0	0	0	0	0	0,0000
PARÁ	0	0	0	0	0	0,0000
SANTA BARBARA	0	0	1	12	21	1,0744
SANTA BÁRBARA	0	0	1	12	12	1,0654
SAN PEDRO	0	0	0	0	4	0,0030
SAN JUAN	0	0	0	0	0	0,0000
JESÚS	0	0	0	0	3	0,0030
SANTO DOMINGO	0	0	0	0	0	0,0000
PURABÁ	0	0	0	0	2	0,0030
SAN RAFAEL	1	0,0005	2	8	16	0,0401
SAN RAFAEL	1	0,0005	0	0	3	0,0141
SAN JOSECITO	0	0	2	8	5	0,0055
SANTIAGO	0	0	0	0	2	0,0140
ÁNGELES	0	0	0	0	6	0,0065
CONCEPCIÓN	0	0	0	0	0	0,0000
SAN ISIDRO	5	0,01805	5	28	41	0,1772
SAN ISIDRO	2	0,001	4	26	17	0,0900
SAN JOSÉ	1	0,0163	1	2	9	0,0731
CONCEPCIÓN	2	0,00075	0	0	13	0,0131
SAN FRANCISCO	0	0	0	0	2	0,0010
BELEN	28	0,00195	22	14	31	0,1371
SAN ANTONIO	13	0,0012	13	7	14	0,0431
LA RIBERA	6	0,00025	0	0	6	0,0709
LA ASUNCIÓN	9	0,0005	9	7	11	0,0231

Cantón Distrito	Cocaína eventos	Cocaína kg	Crack eventos	Crack piedras	Marihuana eventos	Marihuana kg
FLORES	0	0	0	0	10	0,0338
SAN JOAQUÍN	0	0	0	0	4	0,0030
BARRANTES	0	0	0	0	2	0,0288
LLORENTE	0	0	0	0	4	0,0020
SAN PABLO	0	0	0	0	10	0,0648
SAN PABLO	0	0	0	0	5	0,0370
RINCÓN DE SABANILLA	0	0	0	0	5	0,0278
SARAPIQUI	2	0,002	8	343	39	0,2203
PUERTO VIEJO	0	0	5	327	23	0,1993
LA VIRGEN	0	0	0	0	4	0,0030
LAS HORQUETAS	2	0,002	3	16	10	0,0170
LLANURAS DEL GASPAS	0	0	0	0	0	0,0000
CUREÑA	0	0	0	0	2	0,0010
LIMÓN	24	0,026	33	1143	270	1,0273
LIMÓN	22	0,0155	28	1067	252	0,9868
VALLE DE LA ESTRELLA	1	0,01	5	76	11	0,0290
RÍO BLANCO	0	0	0	0	1	0,0005
MATAMA	1	0,0005	0	0	6	0,0110
POCOCI	5	0,025	22	388	89	0,5758
GUÁPILES	2	0,002	13	160	48	0,3435
JIMÉNEZ	0	0	0	0	5	0,0115
RITA	2	0,001	1	4	8	0,0190
ROXANA	0	0	1	26	3	0,0245
CARIARI	0	0	6	38	16	0,1451
COLORADO	0	0	0	0	5	0,0141
LA COLONIA	1	0,022	1	160	4	0,0181
SIQUIRRES	3	0,0045	5	127	43	0,3867
SIQUIRRES	3	0,0045	2	7	28	0,3512
PACUARITO	0	0	0	0	1	0,0005
FLORIDA	0	0	1	4	8	0,0210
GERMANIA	0	0	0	0	0	0,0000
EL CAIRO	0	0	0	0	6	0,0101
LA ALEGRÍA	0	0	2	116	0	0,0040
TALAMANCA	3	0,00125	5	108	72	0,0698
BRATSI	1	0,0005	1	27	8	0,0041
SIXAOLA	0	0	2	5	12	0,0076
CAHUITA	2	0,00075	2	76	51	0,0576
TELIRE	0	0	0	0	1	0,0005

Cantón Distrito	Cocaína eventos	Cocaína kg	Crack eventos	Crack piedras	Marihuana eventos	Marihuana kg
MATINA	15	0,01775	11	308	95	0,3166
MATINA	1	0,0005	2	61	12	0,1315
BATÁN	10	0,01025	5	207	55	0,0996
CARRANDI	4	0,007	4	40	28	0,0855
GUACIMO	8	0,00525	12	292	47	1,0501
GUÁCIMO	2	0,0005	2	46	20	0,0326
MERCEDES	0	0	0	0	0	0,0000
POCORA	3	0,00175	5	151	16	0,9880
RÍO JIMÉNES	2	0,00075	2	5	8	0,0110
DUACARÍ	1	0,00225	3	90	3	0,0185
PUNTARENAS	40	324,08975	49	689	140	1,0423
PUNTARENAS	6	0,00225	18	238	23	0,0871
PITAHAYA	0	0	0	0	0	0,0000
CHOMES	3	0,00075	3	46	6	0,0115
LEPANTO	0	0	3	12	4	0,0030
PAQUERA	1	0,002	1	1	3	0,0315
MANZANILLO	0	0	1	15	9	0,0110
GUACIMAL	0	0	0	0	0	0,0000
BARRANCA	6	0,03575	4	57	18	0,0819
MONTE VERDE	0	0	0	0	12	0,6248
ISLA DEL COCO	0	0	0	0	0	0,0000
CÓBANO	9	324,004	3	4	23	0,0320
CHACARITA	2	0,0045	8	172	13	0,0510
CHIRA	0	0	0	0	1	0,0005
ACAPULCO	1	0,00025	0	0	0	0,0000
EL ROBLE	12	0,04025	8	144	28	0,1080
ARANCIBIA	0	0	0	0	0	0,0000
ESPARZA	3	0,001	15	172	39	0,0731
ESPÍRITU SANTO	3	0,001	14	136	22	0,0285
SAN JUAN GRANDE	0	0	0	0	8	0,0199
MACACONA	0	0	1	36	9	0,0247
SAN RAFAEL	0	0	0	0	0	0,0000
SAN JERÓNIMO	0	0	0	0	0	0,0000
CALDERA	0	0	0	0	0	0,0000

Cantón Distrito	Cocaína eventos	Cocaína kg	Crack eventos	Crack piedras	Marihuana eventos	Marihuana kg
BUENOS AIRES	2	0,0015	3	23	35	0,0653
BUENOS AIRES	2	0,0015	3	23	32	0,0638
VOLCÁN	0	0	0	0	1	0,0001
POTRERO GRANDE	0	0	0	0	2	0,0015
BORUCA	0	0	0	0	0	0,0000
PILAS	0	0	0	0	0	0,0000
COLINAS	0	0	0	0	0	0,0000
CHÁNGUENA	0	0	0	0	0	0,0000
BIOLLEY	0	0	0	0	0	0,0000
BRUNKA	0	0	0	0	0	0,0000
MONTES DE ORO	0	0	2	41	11	0,0315
MIRAMAR	0	0	2	41	9	0,0300
LA UNIÓN	0	0	0	0	0	0,0000
SAN ISIDRO	0	0	0	0	2	0,0015
OSA	3	0,00275	2	2	30	0,1273
PUERTO CORTÉS	0	0	0	0	0	0,0000
PALMAR	0	0	2	2	7	0,0035
SIERPE	1	0,00225	0	0	7	0,0840
BAHÍA BALLENA	2	0,0005	0	0	14	0,0290
PIEDRAS BLANCAS	0	0	0	0	2	0,0108
BAHÍA DRAKE	0	0	0	0	0	0,0000
AGUIRRE	7	1000,0015	7	15	34	0,0925
QUEPOS	7	1000,0015	7	15	29	0,0850
SAVEGRE	0	0	0	0	2	0,0035
NARANJITO	0	0	0	0	3	0,0040
GOLFITO	9	3105,47525	15	380	68	0,2475
GOLFITO	4	1005,001	4	28	16	0,0605
PUERTO JIMÉNEZ	3	600,47225	2	2	15	0,0900
GUAYCARÁ	1	0,00025	8	290	33	0,0650
PAVÓN	1	1500,00175	1	60	4	0,0320
COTO BRUS	8	0,0105	2	3	38	0,0367
SAN VITO	0	0	0	0	15	0,0121
SABALITO	8	0,0105	2	3	16	0,0161
AGUABUENA	0	0	0	0	5	0,0051
LIMONCITO	0	0	0	0	2	0,0035
PITTIER	0	0	0	0	0	0,0000
GUTIERREZ BROWN	0	0	0	0	0	0,0000



Cantón Distrito	Cocaína eventos	Cocaína kg	Crack eventos	Crack piedras	Marihuana eventos	Marihuana kg
PARRITA	2	0,00125	6	11	31	0,0786
PARRITA	2	0,00125	6	11	31	0,0786
CORREDORES	7	0,04675	5	48	28	0,0393
CORREDOR	1	0,0005	0	0	9	0,0170
LA CUESTA	0	0	0	0	2	0,0078
CANOAS	4	0,0455	5	48	12	0,0090
LAUREL	2	0,00075	0	0	5	0,0055
GARABITO	23	0,01125	14	213	57	0,2762
JACÓ	22	0,01075	13	208	53	0,2387
TÁRCOLES	1	0,0005	1	5	4	0,0375
SAN JOSE	270	0,2701	306	5472	1556	4,5964
EL CARMEN	24	0,026	32	275	193	0,2814
MERCED	53	0,04825	63	2273	224	1,4204
HOSPITAL	72	0,0625	68	426	448	0,5465
CATEDRAL	23	0,01175	56	283	230	0,9779
ZAPOTE	1	0,00025	2	4	14	0,0067
SAN FRANCISCO DE DOS RÍOS	0	0	3	50	21	0,0492
URUCA	14	0,0205	12	138	42	0,0775
MATA REDONDA	1	0,00025	4	13	66	0,1600
PAVAS	33	0,02675	29	1519	155	0,6949
HATILLO	25	0,05185	27	444	68	0,1255
SAN SEBASTIÁN	24	0,022	10	48	95	0,2566
ESCAZU	4	0,00325	4	24	33	0,0676
ESCAZÚ	1	0,00125	0	0	10	0,0256
SAN ANTONIO	2	0,0015	2	22	16	0,0270
SAN RAFAEL	1	0,0005	2	2	7	0,0151
DESAMPARADOS	37	0,8979	34	387	147	1,3346
DESAMPARADOS	2	0,00125	1	10	22	0,0455
SAN MIGUEL	5	0,00175	12	77	27	0,0866
SAN JUAN DE DIOS	10	0,006	6	58	23	0,0625
SAN RAFAEL ARRIBA	3	0,00275	3	43	11	0,0125
SAN ANTONIO	0	0	1	3	8	0,0250
FRAILES	0	0	0	0	0	0,0000
PATARRÁ	0	0	1	28	2	0,0010
SAN CRISTOBAL	0	0	0	0	0	0,0000
ROSARIO	0	0	0	0	0	0,0000
DAMAS	0	0	0	0	6	0,0225
SAN RAFAEL ABAJO	6	0,00175	2	58	23	0,0556
GRAVILIAS	2	0,00525	0	0	4	0,0050

Cantón Distrito	Cocaína eventos	Cocaína kg	Crack eventos	Crack piedras	Marihuana eventos	Marihuana kg
LOS GUIDO	9	0,87915	8	110	21	1,0185
PURISCAL	5	0,00675	3	3	57	0,0456
SANTIAGO	2	0,0005	0	0	28	0,0151
MERCEDES SUR	0	0	0	0	9	0,0095
BARBACOAS	3	0,00625	1	1	11	0,0160
GRIFO ALTO	0	0	0	0	1	0,0005
SAN RAFAEL	0	0	0	0	1	0,0005
CANDELARITA	0	0	0	0	3	0,0020
DESAMPARADITOS	0	0	0	0	0	0,0000
SAN ANTONIO	0	0	2	2	3	0,0015
CHIRES	0	0	0	0	1	0,0005
TARRAZU	1	0,00075	5	47	5	0,0030
SAN MARCOS	0	0	3	21	5	0,0030
SAN LORENZO	1	0,00075	2	27	0	0,0000
SAN CARLOS	0	0	0	0	0	0,0000
ASERRI	16	0,0115	20	102	111	0,2520
ASERRÍ	13	0,00675	16	89	69	0,2081
TARBACA	2	0,0005	3	6	8	0,0121
VUELTA DE JORCO	0	0	0	0	6	0,0036
SAN GABRIEL	1	0,00425	0	0	7	0,0041
LEGUA	0	0	0	0	0	0,0000
MONTERREY	0	0	0	0	0	0,0000
SALITRILLOS	0	0	1	7	21	0,0242
MORA	6	0,00875	4	126	75	0,1191
COLÓN	6	0,00875	4	126	56	0,0961
GUAYABO	0	0	0	0	10	0,0070
TABARCIA	0	0	0	0	4	0,0030
PIEDRAS NEGRAS	0	0	0	0	3	0,0120
PICAGRES	0	0	0	0	2	0,0010
JARIS	0	0	0	0	0	0,0000
QUITIRRISI	0	0	0	0	0	0,0000
GOICOECHEA	17	128,469	15	291	52	1,0654
GUADALUPE	5	128,46	1	47	6	0,0046
SAN FRANCISCO	0	0	0	0	2	0,0055
CALLE BLANCOS	1	0,00025	3	44	9	0,0298
MATA DE PLÁTANO	2	0,0005	1	1	3	0,0275
IPÍS	2	0,00175	0	0	5	0,5518
RANCHO REDONDO	0	0	0	0	5	0,0130
PURRAL	7	0,0065	10	199	22	0,4333

Cantón Distrito	Cocaína eventos	Cocaína kg	Crack eventos	Crack piedras	Marihuana eventos	Marihuana kg
SANTA ANA	9	0,00275	24	393	191	0,4840
SANTA ANA	2	0,0005	4	27	43	0,0938
SALITRAL	1	0,00025	1	4	23	0,0262
POZOS	2	0,0005	10	310	89	0,2844
URUCA	2	0,00075	4	38	18	0,0640
PIEADADES	2	0,00075	5	14	16	0,0122
BRASIL	0	0	0	0	2	0,0035
ALAJUELITA	10	0,01175	9	723	65	0,3988
ALAJUELITA	0	0	0	0	12	0,0709
SAN JOSECITO	2	0,00175	0	0	7	0,0476
SAN ANTONIO	0	0	0	0	3	0,0298
CONCEPCIÓN	6	0,0085	4	156	19	0,1290
SAN FELIPE	2	0,0015	5	567	24	0,1216
VAZQUEZ DE CORONADO	0	0	6	58	25	0,0681
SAN ISIDRO	0	0	4	23	16	0,0341
SAN RAFAEL	0	0	0	0	1	0,0005
DULCE NOMBRE DE JESÚS	0	0	2	35	4	0,0235
PATALILLO	0	0	0	0	3	0,0015
CASCAJAL	0	0	0	0	1	0,0085
ACOSTA	2	0,0005	1	2	43	0,0895
SAN IGNACIO	2	0,0005	1	2	34	0,0795
GUAITIL	0	0	0	0	2	0,0010
PALMICHAL	0	0	0	0	7	0,0090
CANGREJAL	0	0	0	0	0	0,0000
SABANILLAS	0	0	0	0	0	0,0000
TIBAS	8	0,00918	7	34	72	0,1935
SAN JUAN	1	0,00025	4	16	24	0,0500
CINCO ESQUINAS	2	0,00075	2	7	19	0,0241
ANSELMO LLORENTE	0	0	0	0	3	0,0055
LEÓN XIII	5	0,00818	0	0	17	0,0828
COLIMA	0	0	1	11	9	0,0312
MORAVIA	2	0,00325	5	70	65	0,5691
SAN VICENTE	2	0,00325	4	65	53	0,5456
SAN JERÓNIMO	0	0	0	0	0	0,0000
LA TRINIDAD	0	0	1	5	12	0,0236
MONTES DE OCA	2	0,001	4	20	143	0,1637
SAN PEDRO	2	0,001	4	20	128	0,1424
SABANILLA	0	0	0	0	7	0,0173
MERCEDES	0	0	0	0	0	0,0000
SAN RAFAEL	0	0	0	0	8	0,0040

Cantón Distrito	Cocaína eventos	Cocaína kg	Crack eventos	Crack piedras	Marihuana eventos	Marihuana kg
TURRUBARES	0	0	1	3	8	0,0141
SAN PABLO	0	0	1	3	7	0,0070
SAN PEDRO	0	0	0	0	0	0,0000
SAN JUAN DE MATA	0	0	0	0	1	0,0071
SAN LUIS	0	0	0	0	0	0,0000
CARARA	0	0	0	0	0	0,0000
DOTA	1	0,0005	0	0	8	0,0027
SANTA MARÍA	1	0,0005	0	0	8	0,0027
JARDÍN	0	0	0	0	0	0,0000
COPEY	0	0	0	0	0	0,0000
CURRIDABAT	10	0,006	19	318	92	0,1961
CURRIDABAT	5	0,00275	11	194	49	0,0835
GRANADILLA	1	0,00025	1	5	16	0,0576
SÁNCHEZ	2	0,0005	0	0	16	0,0345
TIRRASES	2	0,0025	7	119	11	0,0205
PEREZ ZELEDON	13	0,26025	35	316	270	0,4118
SAN ISIDRO DE EL GENERAL	9	0,25375	30	291	194	0,3238
EL GENERAL	1	0,00025	0	0	10	0,0075
DANIEL FLORES	3	0,00625	5	25	54	0,0670
RIVAS	0	0	0	0	5	0,0050
SAN PEDRO	0	0	0	0	0	0,0000
PLATANARES	0	0	0	0	4	0,0020
PEJIBAYE	0	0	0	0	1	0,0030
CAJÓN	0	0	0	0	1	0,0005
BARÚ	0	0	0	0	0	0,0000
RÍO NUEVO	0	0	0	0	1	0,0030
PÁRAMO	0	0	0	0	0	0,0000
LEON CORTES CASTRO	0	0	2	10	12	0,0125
SAN PABLO	0	0	2	10	12	0,0125
SAN ANDRÉS	0	0	0	0	0	0,0000
LLANO BONITO	0	0	0	0	0	0,0000
SAN ISIDRO	0	0	0	0	0	0,0000
SANTA CRUZ	0	0	0	0	0	0,0000
SAN ANTONIO	0	0	0	0	0	0,0000
No indica	0	0	0	0	0	0

El total de eventos de decomisos de drogas no corresponde a la sumatoria de decomisos de cada sustancia en particular, por cuanto que en un determinado evento puede registrarse el hallazgo de dos o más sustancias, mismas que se contabilizan de manera individual para cada tipo de droga pero como un solo evento en el global general.

Fuente: Policía de Control de Drogas (PCD) Ministerio de Seguridad Pública, Oficina de Planes y Operaciones (OIJ) e INEC

Las tasas se reportan por cada 100 mil habitantes para cada mes en particular.

Procesado por:

Carlos García Vargas

Estadístico

cgarcía@icd.go.cr

Editado por :

Beatriz Murillo Paz

bmurillo@icd.go.cr

©2018

Unidad de Información y Estadística Nacional sobre
Drogas / Observatorio Costarricense sobre Drogas

Más información en
<http://www.icd.go.cr>