




Unidad de Información y Estadística Nacional sobre Drogas

Ago-2018



Agradecemos el aporte especial de:

- Dirección de Inteligencia Policial (DIPOL). Ministerio de Seguridad Pública
- Policía de Control de Drogas (PCD). Ministerio de Seguridad Pública
- Unidad de Análisis Criminal. Oficina de Planes y Operaciones. Organismo de Investigación Judicial (OIJ).
- Sección de Química Analítica, Departamento de Ciencias Forenses. Organismo de Investigación Judicial (OIJ).
- Servicio de Emergencias 911.
- Unidad de Inteligencia Financiera (UIF) del ICD.
- Unidad de Recuperación de Activos (URA) del ICD.
- Policía Penitenciaria del Ministerio de Justicia y Paz
- Policías Municipales de: Alajuela, Belén, Cartago, Desamparados, Escazú, Heredia, Mora, Moravia, San José, San Rafael de Heredia, Santa Ana, Santa Cruz de Guanacaste y Vásquez de Coronado.

Nota: Todos los datos están sujetos a variación por parte de las fuentes de información.

A menos que se indique lo contrario, datos actualizados al 31 de agosto 2018

Presentación

Estimado Lector:

La construcción del documento que está en sus manos es el resultado de años de esfuerzo en la sistematización de la información por parte de todas las fuentes de información. Prontamente se estará también incorporando información relevante sobre pacientes en tratamiento en las ONG y así seguiremos avanzando para dar un instrumento cada vez más integral de tal forma que la ciudadanía en general tenga una visión más amplia y transversal sobre el fenómeno de las drogas.

No existe un solo problema relacionado con las drogas, la temática es vasta y es por eso que se hace necesario que exista un involucramiento ciudadano que incluya demanda por más y mejor información. En este proceso de mejora continua su involucramiento en la forma de solicitudes puntuales nos permite mejorar y brindar un producto de mayor calidad.

Andrés Rodríguez

Jefe

Unidad de Información y Estadística Nacional sobre Drogas

Instituto Costarricense Sobre Drogas

Ministerio de la Presidencia



ICD Instituto Costarricense sobre Drogas **Decomisos de drogas**

Costa Rica

**Cantidad decomisada según mes por tipo de droga
Enero a Agosto 2018**

Mes	Cocaína (kg)	Crack piedras ¹	Plantas de Cannabis	Marihuana picadura (kg)	Hachís ⁴ (kg)	Heroína (kg)	Extasis dosis ²	LSD dosis ³	Ketamina* (eventos)
Enero	116,0	19195	222	144,40	0,01	0,00	30	48	6
Febrero	2.523,46	27.952,67	897,00	966,53	0,02	0,00	205,00	57,00	13
Marzo	511,5	29.308	268.126	1.302,8	0,00	0,00	52.520	13	13
Abril	1.790,4	35.062	139	589,7	0,00	0,00	124	25	0
Mayo	991,7	35.689	461.372	75,7	0,00	0,00	33	3	0
Junio	1.931,5	36.649	117.192	78,3	0,00	0,00	69	175	3
Julio	3.786,0	21.850	602	65,3	0,00	0,00	217	129	4
Agosto	3.665,6	28.170	321.414	150,1	0,00	1 (dosis)	666	147	2
TOTAL	15.316,1	233.875,9	1.169.964,0	3.372,7	0,0	0,0	53.864,0	599,0	42,0

Costa Rica

**Cantidad decomisada según zona geográfica y zonas de interés por tipo de droga y de sustancia química controlada
Agosto 2018**

Zona geográfica	Cocaína (kg)	Crack piedras ¹	Plantas de Cannabis	Marihuana picadura (kg)	Hachís ⁴ (kg)	Heroína (kg)	Extasis dosis ²	LSD dosis ³	Ketamina* (eventos)
San José	2,36	12711	238	104,91	0,00	1 (dosis)	661	57	2
Alajuela	4,82	3062	13	4,13	0,00	0,00	0	0	0
Cartago	0,20	2178	12	3,08	0,00	0,00	0	5	0
Heredia	0,08	859	0	4,70	0,00	0,00	1	3	0
Guanacaste	772,13	650	0	1,04	0,00	0,00	0	7	0
Puntarenas	2751,09	1438	15	1,51	0,00	0,00	1	75	0
Limón	133,16	2719	321136	17,73	0,00	0,00	2	0	0
Costa Pacífica	0,00	0	0	0,00	0,00	0,00	0	0	0
Costa Atlántica	0,00	0	0	0,00	0,00	0,00	0	0	0
Sistema Penitenciario	1,80	4554	0	13,00	0,00	0,00	0	0	0
No indica	0,00	0	0	0,00	0,00	0,00	0	0	0
TOTAL	3.665,6	28.170	321.414	150,1	0,00	1 (dosis)	666	147	2

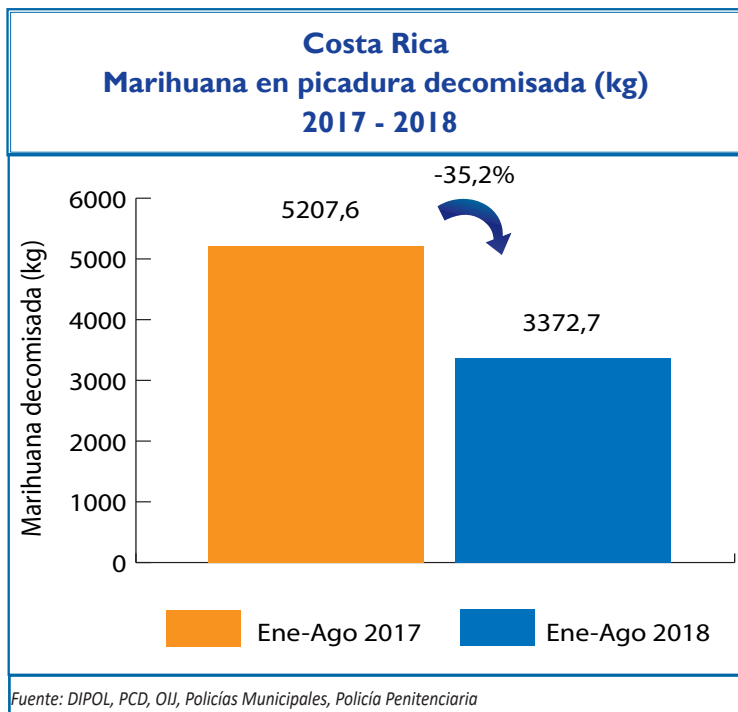
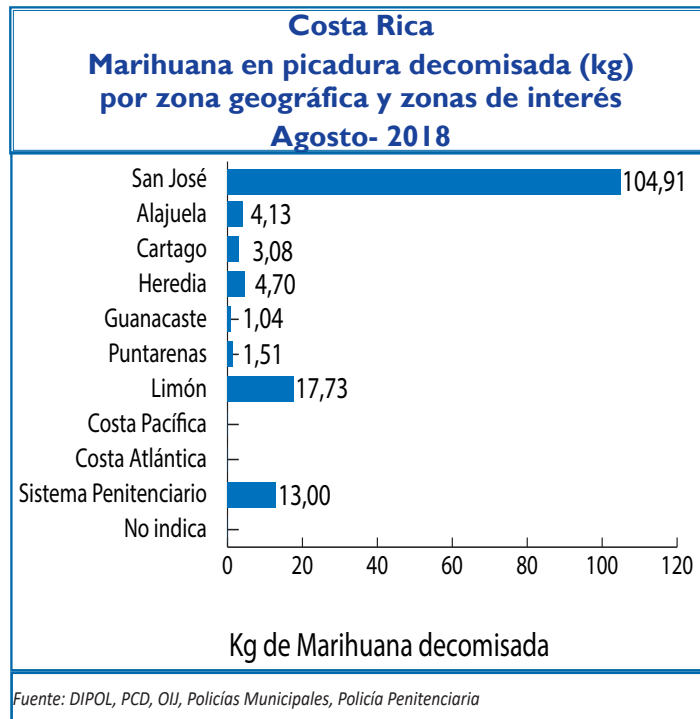
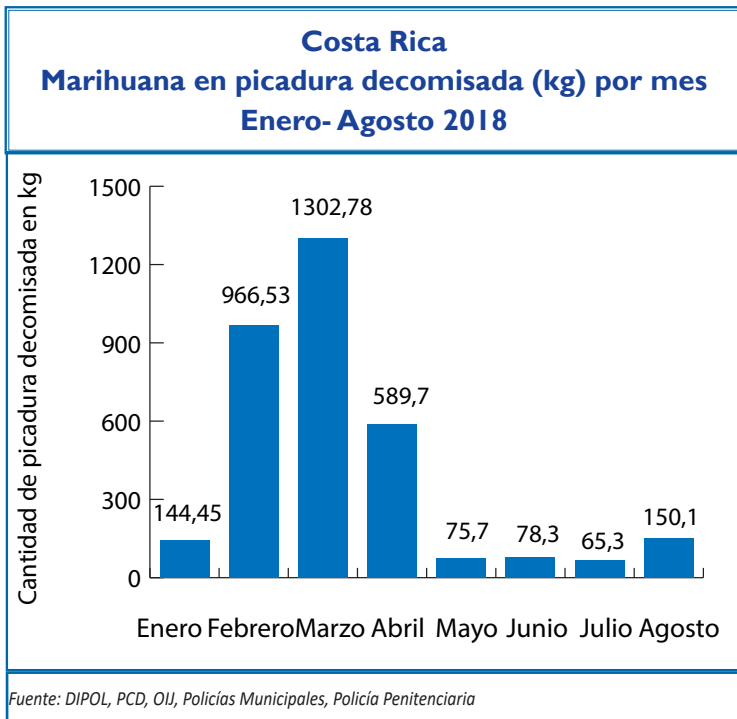
Fuente: Información proporcionada por Ministerio de Seguridad Pública (D.I.P.O.L.), Policía de Control de Drogas (PCD) y Oficina de Planes y Operaciones del OIJ (OPO) y Policías Municipales.

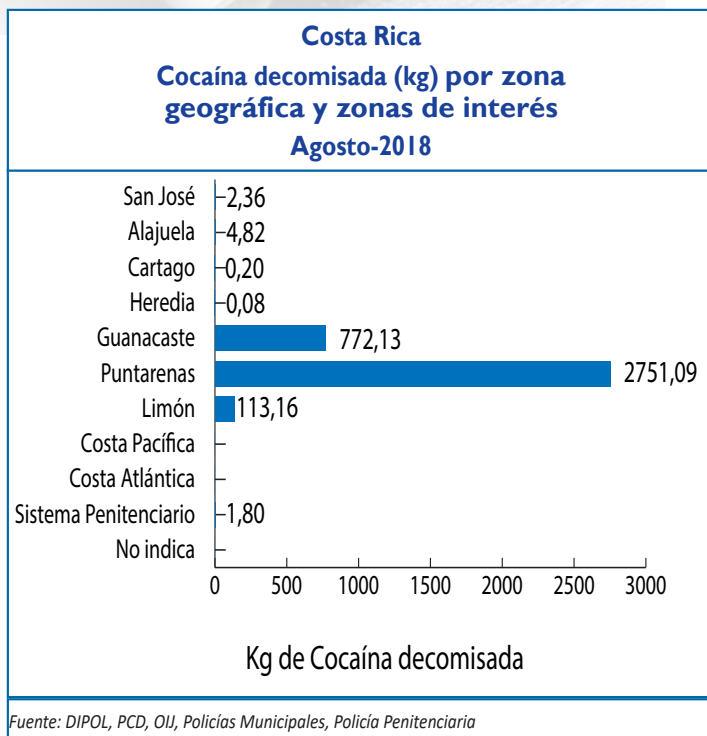
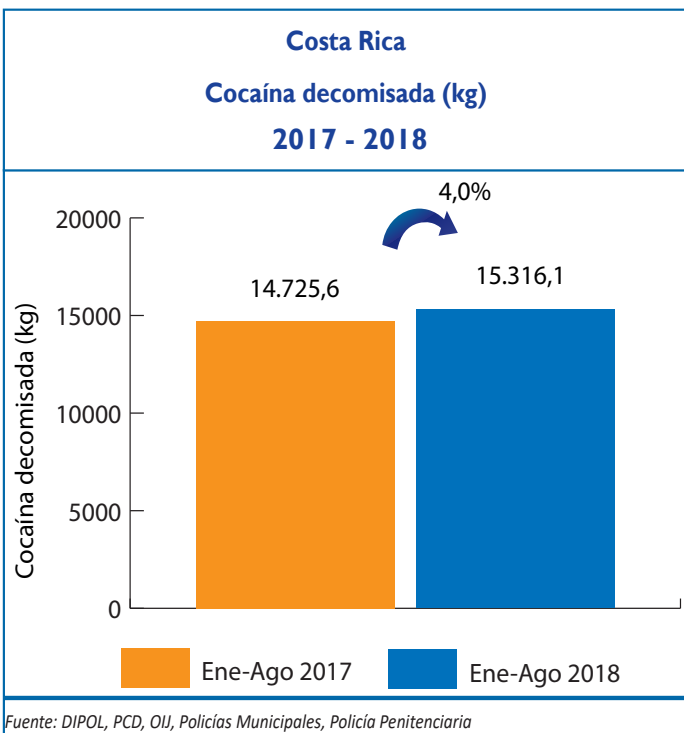
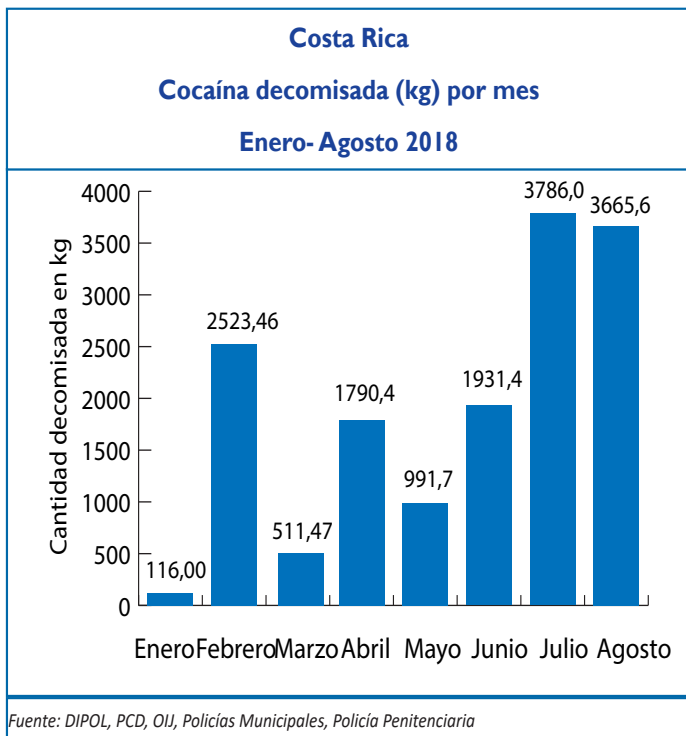
Elaboración propia. Unidad de Información y Estadística Nacional sobre Drogas. Nota: Datos sujetos a variación por parte de las fuentes primarias

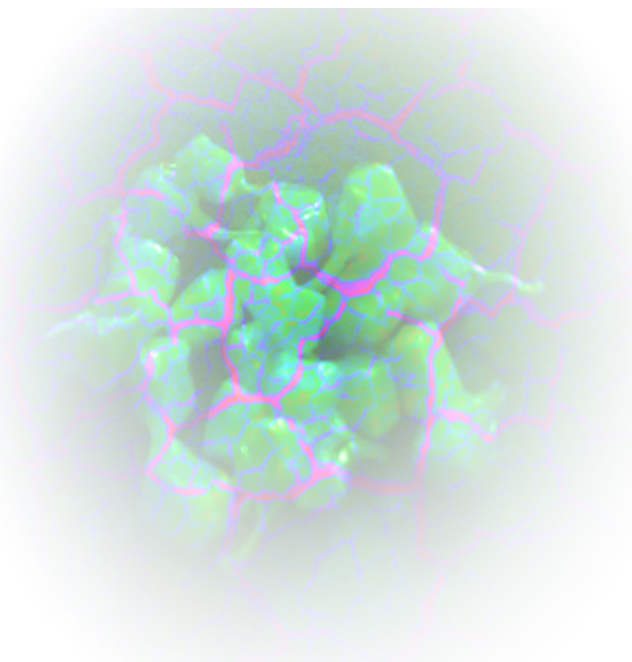
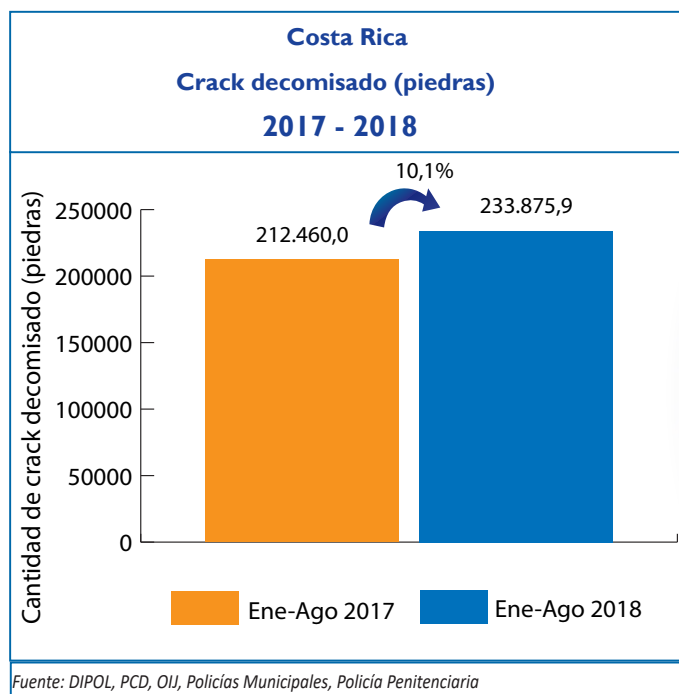
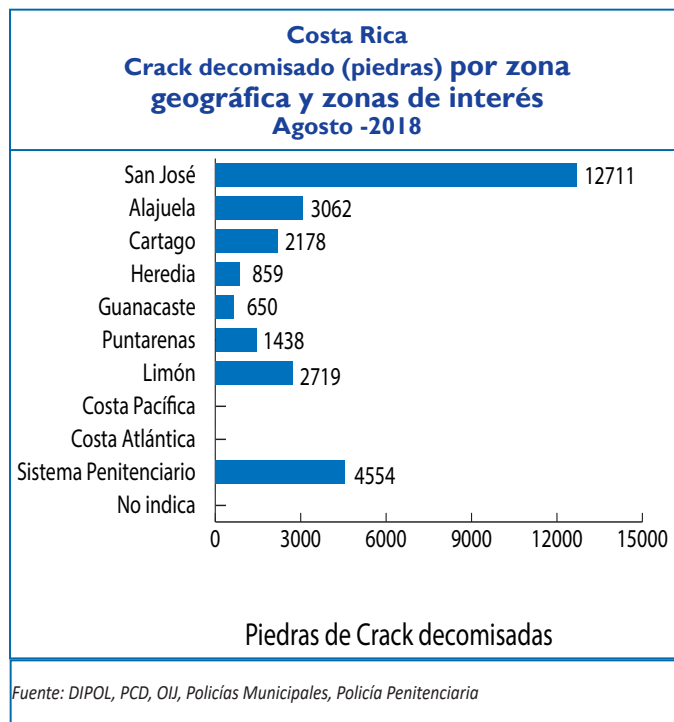
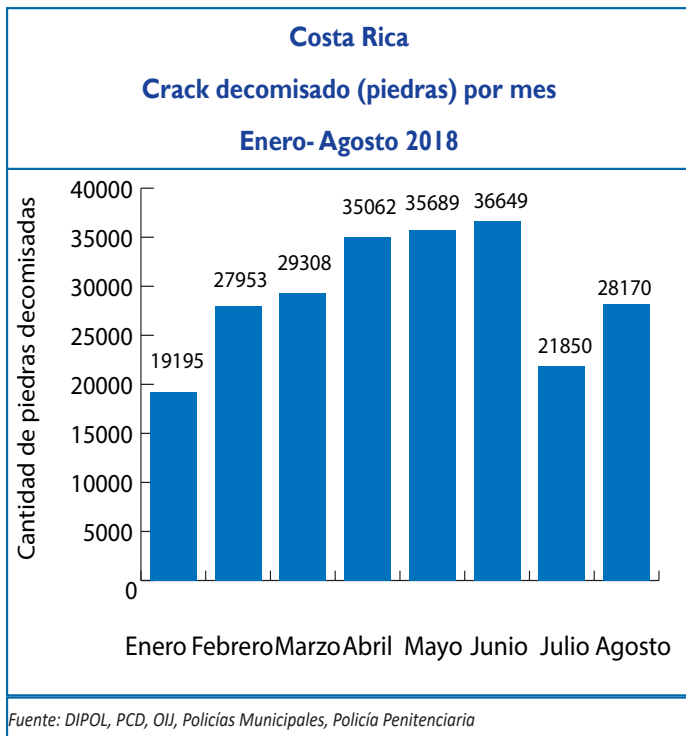
1: una piedra de crack pesa aproximadamente 0,15 g 2: Cada dosis equivale a una tableta

3: Equivale a una dosis de LSD 4: Resina de Cannabis que contiene de 2% a 10% de THC (Tetrahidrocannabinol)

*) Eventos registrados cuyas cantidades se encuentran en proceso de estandarización







Costa Rica
Cantidad decomisada según año por tipo de droga
1990 - 2018¹

Año	Cocaína (kg)	Crack piedras*	Plantas de Cannabis	Marihuana picadura (kg)	Hachis**** (kg)	Heroína (kg)	Extasis dosis**	LSD dosis***
1990	848,51	0	235.425	148,1	0,0	0,0	0	0
1991	366,60	171	328.534	59,2	0,0	0,0	0	0
1992	1.754,00	8.901	665.147	32,4	0,0	6,6	0	0
1993	534,60	11.421	453.893	3.789,0	0,0	1,8	0	0
1994	1.383,60	12.241	203.965	141,6	0,0	19,3	0	0
1995	477,11	24.400	402.040	1.123,0	0,0	11,3	0	0
1996	1.993,01	33.936	110.002	451,7	0,0	17,7	0	0
1997	7.857,50	52.170	176.117	533,1	0,0	25,5	0	0
1998	7.387,14	52.247	733.089	469,3	0,0	13,6	0	0
1999	1.998,72	56.514	2.153.645	1.693,6	0,0	2,4	0	0
2000	5.870,73	64.998	2.048.421	1.140,1	0,0	7,8	195	1.046
2001	1.749,00	58.948	1.906.454	2.887,0	0,0	20,3	557	277
2002	2.995,00	100.381	1.235.119	728,8	0,0	61,8	83	0
2003	4.291,90	80.579	981.168	1.779,3	0,0	121,3	1.341	0
2004	4.544,84	85.393	551.388	2.967,1	0,0	68,1	1.622	0
2005	7.029,69	134.540	1.269.060	1.583,8	0,0	50,7	138	0
2006	23.330,37	179.080	661.087	2.454,0	0,0	87,7	5.968	0
2007	32.435,10	135.691	2.328.560	4.786,4	1,5	16,7	19.021	0
2008	16.167,57	201.097	1.421.873	4.809,0	0,00	94,3	346	117
2009	20.887,3	209.043	1.992.214	2.064,3	0,001	17,1	416	0
2010	11.265,7	198.943	2.054.190	575,9	0,300	109,5	374	0
2011	8.952,9	162.030	1.489.259	1.582,2	0,0	4,6	19.183	16
2012	15.596,1	156.812	965.320	3.070,5	0,0	13,0	293	5
2013	20.458,4	164.534	1.461.747	4.123,4	0,0	4,0	12.342	851
2014	26.876,5	180.674	882.554	12.005,3	0,0	3,4	237	15.666
2015	17.035,3	184.214,4	1.727.175,0	6.422,1	0,0	30,5	406,0	158,0
2016	23244	229412	2122922	12205	0,192	0,039	3512	101
2017	27.925,2	319.659	1.921.297	7.346,2	0,00	0,02	53.992	1.327
2018 ¹	15.316,1	233.875,9	1.169.964,0	3.372,7	0,0	0,0	53.864,0	599,0

Fuente: Información proporcionada por Ministerio de Seguridad Pública (D.A.T.I.), Policía de Control de Drogas y Oficina de Planes y Operaciones del OIJ, Policías Municipales, Policía penitenciaria

Elaboración propia. Unidad de Información y Estadística Nacional sobre Drogas

* una piedra de crack pesa aproximadamente 0,15 g

Nota: Datos sujetos a variación por parte de las fuentes primarias

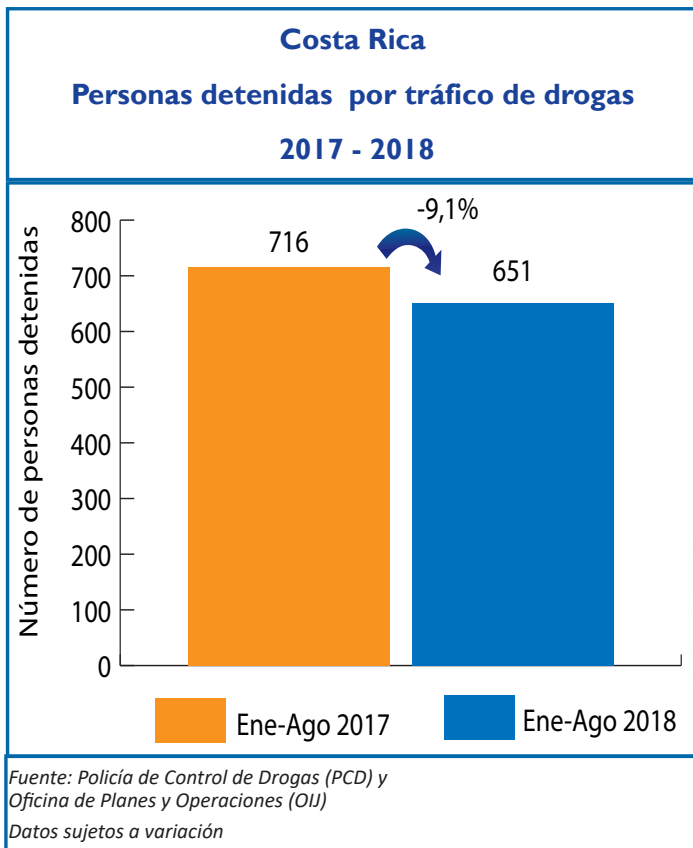
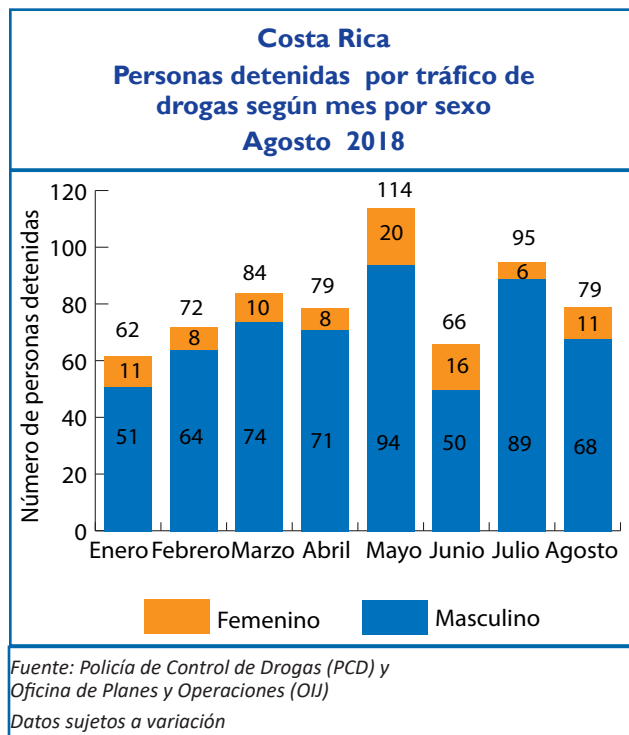
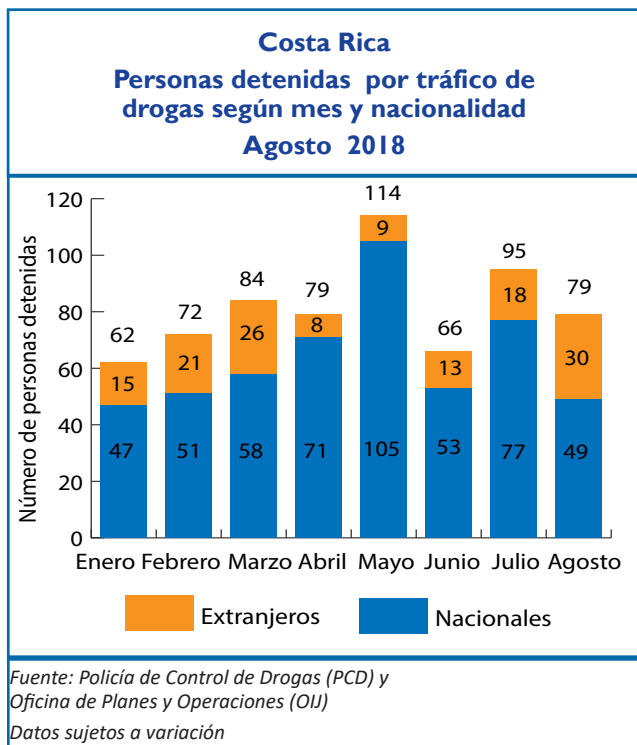
Se han decomisado también en el 2011 un total de 2398 cajetas de crack y 65 unidades de cloridrato de tramadol

** Cada dosis equivale a una tableta

*** Equivale a una dosis de LSD

1: Acumulado hasta 31 de Agosto 2018

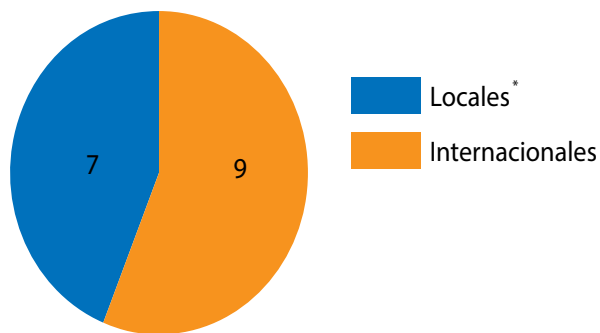
Personas detenidas por tráfico de drogas



Organizaciones desarticuladas

Costa Rica Organizaciones desarticuladas Agosto 2018

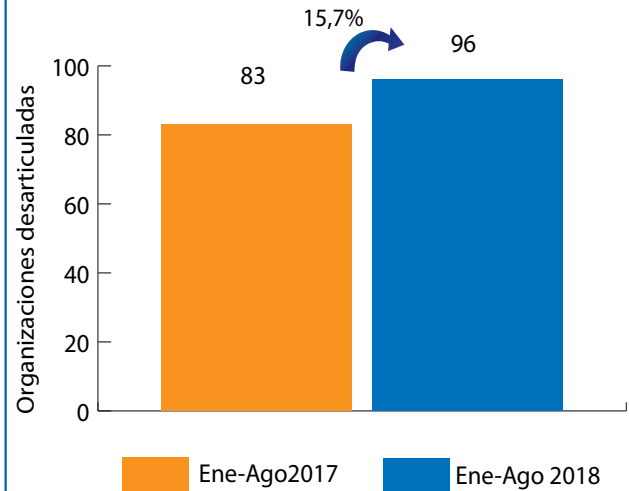
Organizaciones desarticuladas



* 5 de las cuales corresponden a narcofamilias

Fuente: Policía de Control de Drogas (PCD)
Ministerio de Seguridad Pública

Costa Rica Organizaciones desarticuladas 2017 - 2018

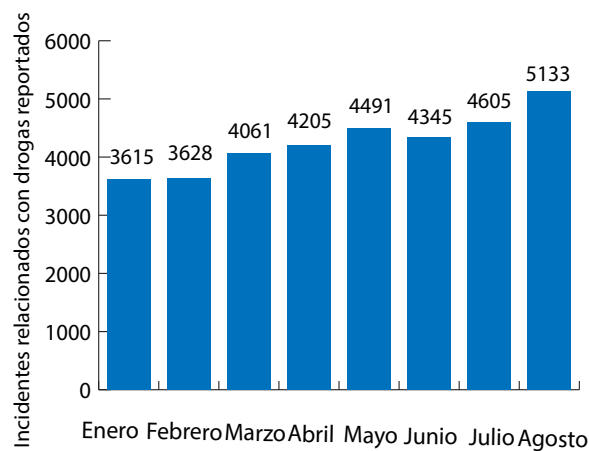


Fuente: Policía de Control de Drogas (PCD)
Ministerio de Seguridad Pública

Servicio de Emergencias 911

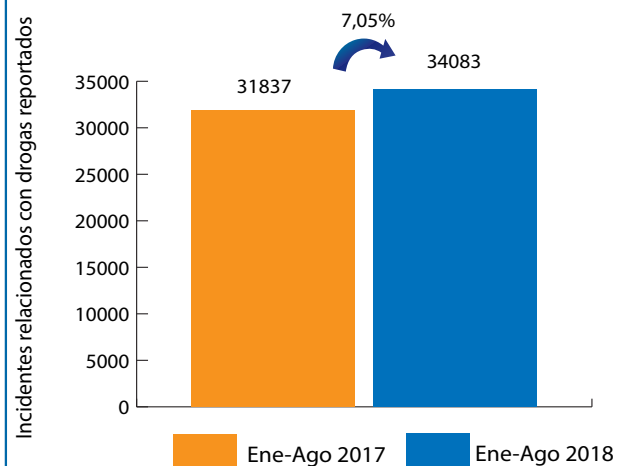
Los reportes se relacionan con incidentes que se refieren a venta, consumo, transporte y almacenamiento. Se incluyen denuncias de hechos ya ocurridos como aquellos en proceso.

Costa Rica Eventos reportados al 911 Enero - Agosto 2018



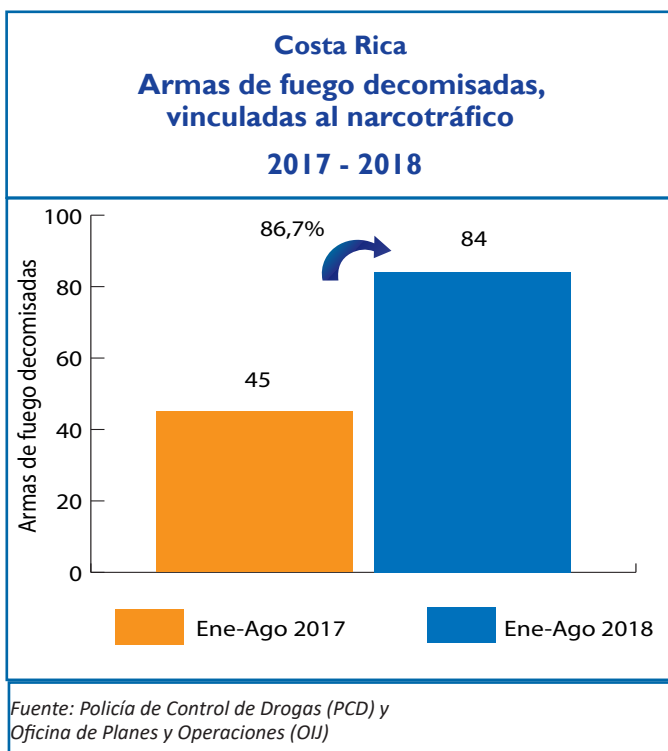
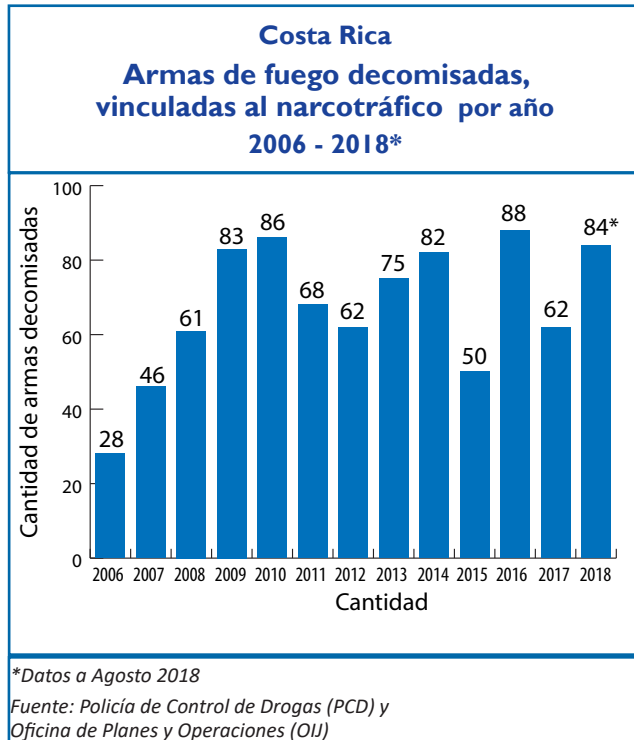
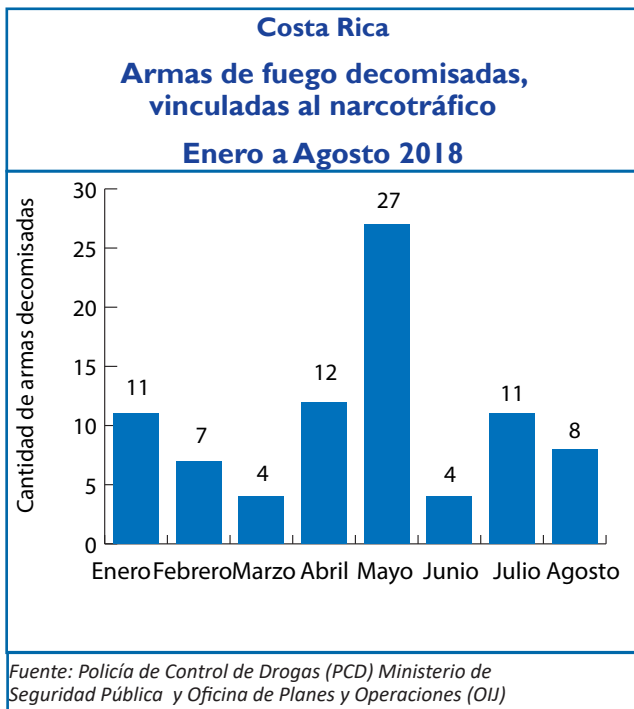
Fuente: Servicio de Emergencias 911

Costa Rica Eventos reportados al 911 2017 - 2018



Fuente: Servicio de Emergencias 911

Armas de fuego decomisadas



Bienes decomisados

Bienes decomisados: Son todos aquellos bienes que de manera provisional la autoridad judicial retiene, asegura o anota en el caso de bienes registrables, hasta que se defina su situación judicial en el proceso penal.

Costa Rica

Cantidad decomisada según mes por tipo de bien

Enero a Agosto 2018

Mes	Herramienta	Equipo	Mobiliario	Joya	Objeto	Embarcación	Electrónicos	Electrodoméstico	Inmueble	Aeronave	Automotor
Enero	0	0	0	1	0	0	0	0	0	0	7
Febrero	0	0	4	0	0	0	5	1	0	0	11
Marzo	0	0	0	0	0	0	8	8	0	0	11
Abril	0	0	0	0	1	0	2	13	0	0	11
Mayo	0	0	0	0	0	0	5	0	0	0	14
Junio	2	0	0	0	1	0	2	6	0	0	18
Julio	0	0	0	0	0	0	2	1	0	0	11
Agosto	0	0	0	81	2	0	0	0	0	0	10
TOTAL	2	0	4	82	4	0	24	29	0	0	93

Fuente: Sistema de Administración de Bienes (SAB), Instituto Costarricense sobre Drogas

Costa Rica

Dineros decomisados, vinculados al narcotráfico

Enero a Agosto 2018

Mes	\$	₡	€
Enero	74.897,0	78.688.239,4	36.465,0
Febrero	632.976,0	20.688.967,0	0,0
Marzo	326.931,0	34.960.977,9	0,0
Abril	104.306,0	39.196.420,0	135,0
Mayo	92.660,9	55.680.041,6	400,0
Junio	295.999,4	29.308.883,0	0,0
Julio	188.067,0	37.059.851,0	0,0
Agosto	729.061,0	262.268.163,5	0,0
Total	2.444.898,3	557.851.543,4	37.000,0

Fuente: Sistema de Administración de Bienes (SAB), Instituto Costarricense sobre Drogas

Costa Rica

Dineros decomisados, vinculados al narcotráfico

2017 - 2018

Tipo de moneda	Enero a Agosto 2017	Enero a Agosto 2018	Variación %
\$	4.037.575,6	2.444.898,3	-39,4%
₡	344.506.451,2	557.851.543,4	61,9%
€	13.250,0	37.000,0	179,2%

Fuente: Sistema de Administración de Bienes (SAB), Instituto Costarricense sobre Drogas

Costa Rica

Bienes decomisados, vinculados al narcotráfico

2017 - 2018

Tipo de bien	Enero a Agosto 2017	Enero a Agosto 2018	Variación %
Herramienta	4	2	-
Equipo	1	0	-100%
Mobiliario	1	4	-
Joya	24	82	242%
Objeto	0	4	-
Embarcación	0	0	-
Electrónicos	20	24	20%
Electrodoméstico	22	29	32%
Inmueble	16	0	-100%
Aeronave	0	0	-
Automotor	91	93	2%



Fuente: Sistema de Administración de Bienes (SAB),
Instituto Costarricense sobre Drogas

Bienes comisados

Bienes comisados: Son todos aquellos bienes que mediante sentencia firme se ha ordenado que su propiedad y posesión pertenecen al Estado.

Costa Rica

Cantidad comisada según mes por tipo de bien

Enero a Agosto 2018

Mes	Herramienta	Equipo	Mobiliario	Joya	Objeto	Embarcación	Electrónicos	Electrodoméstico	Inmueble	Aeronave	Automotor
Enero	0	0	0	0	0	0	1	0	2	0	3
Febrero	4	48	26	2	0	0	34	19	5	0	27
Marzo	0	0	0	0	0	0	3	0	0	0	1
Abril	0	0	0	0	2	0	24	0	0	0	1
Mayo	0	1	1	8	1	0	8	1	2	0	5
Junio	6	4	12	11	0	0	20	5	6	0	9
Julio	0	0	0	0	0	0	3	0	0	0	3
Agosto	0	0	0	0	2	0	9	3	1	0	11
TOTAL	10	53	39	21	5	0	102	28	16	0	60

Fuente: Sistema de Administración de Bienes (SAB), Instituto Costarricense sobre Drogas

Costa Rica

Bienes comisados, vinculados al narcotráfico

2017 - 2018

Tipo de bien	Enero a Agosto 2017	Enero a Agosto 2018	Variación %
Herramienta	6	10	67%
Equipo	4	53	1225%
Mobiliario	8	39	388%
Joya	7	21	-
Objeto	21	5	-76%
Embarcación	0	0	-
Electrónicos	53	102	92%
Electrodoméstico	9	28	211%
Inmueble	2	16	-
Aeronave	1	0	-100%
Automotor	56	60	7%

Fuente: Sistema de Administración de Bienes (SAB),
Instituto Costarricense sobre Drogas

Costa Rica

Dineros comisados, vinculados al narcotráfico

Enero a Agosto 2018

Mes	\$	₡	€
Enero	171,0	808.400,0	0,0
Febrero	1.216,0	1.688.100,0	0,0
Marzo	74.953,0	10.278.142,0	0,0
Abril	1.571	1.972.226	0,0
Mayo	22.566,0	4.163.534,1	0,0
Junio	37.657,0	10.582.480,0	0,0
Julio	1.037,0	4.684.710,0	0,0
Agosto	304.607,0	6.935.230,0	0,0
Total	443.778,0	41.112.822,1	0,0

Fuente: Sistema de Administración de Bienes (SAB),
Instituto Costarricense sobre Drogas

Costa Rica

Dineros comisados, vinculados al narcotráfico

2017 - 2018

Tipo de moneda	Enero a Agosto 2017	Enero a Agosto 2018	Variación %
\$	377.743,0	443.778,0	17,5%
₡	45.321.866,0	41.112.822,1	-9,3%
€	85.130,0	0,0	-

Fuente: Sistema de Administración de Bienes (SAB),
Instituto Costarricense sobre Drogas

Legitimación de capitales

Glosario	
SUJETOS OBLIGADOS	Son todas aquellas personas (físicas o jurídicas) que la ley les señala la responsabilidad de generar un Reporte de Operación Sospechosa.
ROS	Reporte de Operación Sospechosa cuando el sujeto obligado sospecha que los fondos proceden de una actividad criminal delictiva o que están relacionados al financiamiento al terrorismo.
COMISIÓN ROS	Grupo que actúa en forma colegiada conformado analistas de la Unidad de Inteligencia Financiera del Instituto Costarricense sobre Drogas para el análisis de ROS.
ROS RECIBIDOS	Reportes de Operación Sospechosa recibidos de las entidades financieras sujetas a las obligaciones de la Ley N° 8204 y especificadas en los artículos 14, 15 y 15 bis durante un período determinado.
ROS ABIERTOS A LA FECHA	Reportes de Operación Sospechosa que se encuentran en trámite de análisis
CASOS EN MONITOREO POR COMISION ROS	Reportes de Operación Sospechosa que se pasan a inclusión en la base de datos pero no procede la generación de un informe completo a las autoridades judiciales.
INSTANCIAS JUDICIALES	Autoridades competentes que reciben los informes de la UIF, tales como el Ministerio Público y Organismo de Investigación Judicial,
SOLICITUDES DE COLABORACIÓN CON AUTORIDADES COMPETENTES	Investigaciones a nivel judicial en las que la UIF colabora en el marco de sus competencias.
CASOS INTERNACIONALES	Investigaciones internacionales de entidades homólogas internacionales o autoridades competentes extranjeras.

Costa Rica

Reportes de Operación Sospechosa (ROS) según estado del reporte y por tipo de moneda

Agosto 2018

Estado del Reporte	Cantida de ROS	₡	\$	€
Abiertos a la fecha	23	3.847.856.529,08	6.452.089,49	0,00
Casos en Monitoreo por Comisión ROS	14	70.378.900,00	1.117.768,19	0,00
Cerrados externos remitidos a instancias judiciales	1	0,00	1,00	0,00
Total	38	3.918.235.429,08	7.569.857,68	0,00

Fuente: Unidad de Inteligencia Financiera (UIF), Instituto Costarricense sobre Drogas



Costa Rica
Reportes de operación Sospechosa según sujeto obligado por cantidad de eventos y tipo de moneda
Datos comparativos 2017 vs. 2018

Tipo de bien	Eventos		₡		\$		€	
	Ene-Ago 2017	Ene-Ago 2018	Ene-Ago 2017	Ene-Ago 2018	Ene-Ago 2017	Ene-Ago 2018	Ene-Ago 2017	Ene-Ago 2018
Agencias de Seguros	1	2	0,0	40.000.100,0	10.928,2	0,0	0,0	0,0
Bancos	149	263	8.319.991.393,4	8.036.631.498,3	1.635.050.387,6	3.386.257.775,6	625.909.748,3	1.973.748,8
Cooperativas	5	10	111.002.720,0	1.278.250.000,0	2.720.000,0	166.000,0	0,0	12.000.000,0
Superintendencias	0	0	0,0	0,0	0,0	0,0	0,0	0,0
Mutuales	6	6	715.600.913,7	2.287.693.793,4	60.000,0	324.180,0	0,0	0,0
Operadoras de Pensiones	2	1	24.848.417,9	0,0	3.000,0	0,0	0,0	0,0
Remesadoras	33	17	0,0	0,0	654.860,6	2.600.701,5	0,0	0,0
Valores Puesto de Bolsa	1	5	0,0	0,0	8.000,0	74.831,6	0,0	89.867,4
Agencias de vehículos	3	3	0,0	14.776.986,0	0,0	8.750,0	0,0	0,0
Trust/Fideicomisos	2	4	0,0	0,0	1.644.120,4	495.000,0	0,0	0,0
Casas de cambio	0	0	0,0	0,0	0,0	0,0	0,0	0,0
Financieras	5	5	1.507.546.085,0	482.960,2	121.065,5	5.350.235,1	0,0	0,0
Mercado Valores	0	0	0,0	0,0	0,0	0,0	0,0	0,0
Administrador de Fondos de terceros	2	0	0,0	0,0	1.129.600,0	0,0	0,0	0,0
Total	209	316	10.678.989.529,9	11.657.835.337,9	1.641.401.962,3	3.395.277.473,8	625.909.748,3	14.063.616,2

Fuente: Unidad de Inteligencia Financiera (UIF), Instituto Costarricense sobre Drogas

Costa Rica
Reportes de Operación Sospechosa según
provincia o zona geográfica de interés
Agosto 2018

Provincia o zona geográfica	Cantón	Cantidad
Alajuela	Alajuela	3
	Belén	2
	Santo Domingo	1
Heredia	Santa Bárbara	1
	Heredia	1
	San Rafael	1
Limón	Pococí	1
Puntarenas	Coto Brus	1
	Garabito	1
Cartago	La Unión	2
	Turrialba	1
	Escazú	2
	San José	5
	Mora	1
San José	Santa Ana	5
	Desamparados	2
	Tibás	2
	Curridabat	1
	Alajuelita	1
Total		34

Fuente: Unidad de Inteligencia Financiera (UIF), Instituto Costarricense sobre Drogas

Análisis de sustancias incautadas

El Departamento de Ciencias Forenses, Sección de Química Analítica del Organismo de Investigación Judicial (OIJ) no reportó datos sobre Nuevas sustancias psicoactivas incautadas, Análisis de comprimidos decomisados ni sobre Pureza de drogas incautadas para el mes de Agosto 2018.

Los datos consignados en este boletín tienen fecha de corte al 31 de Agosto de 2018.



Indicadores por cantón relacionados con drogas

Las tasas se reportan por cada 100 mil habitantes para cada mes en particular.

Cantón Distrito	Cocaína eventos	Cocaína kg	Crack eventos	Crack piedras	Marihuana eventos	Marihuana kg
ALAJUELA	39	0,77125	82	2084	317	1,85408
ALAJUELA	7	0,01125	26	881	82	0,14295
SAN JOSÉ	7	0,04025	10	654	31	0,0675
CARRIZAL	0	0	0	0	4	0,01425
SAN ANTONIO	4	0,001	2	14	39	0,36112
GUÁCIMA	1	0,00025	8	78	21	0,0279
SAN ISIDRO	0	0	0	0	1	0,005
SABANILLA	0	0	0	0	7	0,0035
SAN RAFAEL	4	0,59775	16	253	28	0,62585
RÍO SEGUNDO	11	0,10125	10	35	60	0,54246
DESAMPARADOS	1	0,00025	7	98	21	0,032
TURRÚCARES	0	0	1	8	5	0,006
TAMBOR	4	0,01925	2	63	16	0,025
GARITA	0	0	0	0	0	0
SARAPIQUÍ	0	0	0	0	2	0,00055
SAN RAMON	2	0,0229	9	85	90	0,11602
SAN RAMÓN	1	0,0077	3	14	60	0,08325
SANTIAGO	0	0	0	0	1	0,0005
SAN JUAN	1	0,0152	5	70	12	0,017
PIEDES NORTE	0	0	0	0	4	0,00155
PIEDES SUR	0	0	0	0	0	0
SAN RAFAEL	0	0	0	0	2	0,00617
SAN ISIDRO	0	0	0	0	2	0,002
ÁNGELES	0	0	0	0	5	0,003
ALFARO	0	0	0	0	3	0,00105
VOLIO	0	0	0	0	1	0,0015
CONCEPCIÓN	0	0	0	0	0	0
ZAPOTAL	0	0	0	0	0	0
PEÑAS BLANCAS	0	0	1	1	0	0

Cantón Distrito	Cocaína eventos	Cocaína kg	Crack eventos	Crack piedras	Marihuana eventos	Marihuana kg
GRECIA	3	0,00075	15	122	28	0,031
GRECIA	1	0,00025	0	0	5	0,002
SAN ISIDRO	0	0	0	0	1	0,004
SAN JOSÉ	0	0	0	0	3	0,002
SAN ROQUE	0	0	0	0	0	0
TACARES	0	0	3	58	7	0,004
RÍO CUARTO	2	0,0005	10	54	7	0,0105
PUENTE DE PIEDRA	0	0	0	0	2	0,002
BOLIVAR	0	0	2	10	3	0,0065
SAN MATEO	0	0	0	0	6	0,00255
SAN MATEO	0	0	0	0	4	0,00155
DESMONTE	0	0	0	0	0	0
JESÚS MARÍA	0	0	0	0	2	0,001
LABRADOR	0	0	0	0	0	0
ATENAS	0	0	1	1	62	0,0899
ATENAS	0	0	0	0	25	0,0372
JESÚS	0	0	1	1	13	0,0105
MERCEDES	0	0	0	0	2	0,0025
SAN ISIDRO	0	0	0	0	5	0,00355
CONCEPCIÓN	0	0	0	0	4	0,0115
SAN JOSÉ	0	0	0	0	2	0,017
SANTA EULALIA	0	0	0	0	9	0,0071
ESCOBAL	0	0	0	0	2	0,00055
NARANJO	1	0,00025	21	28	41	0,04205
NARANJO	0	0	20	26	23	0,0245
SAN MIGUEL	0	0	0	0	8	0,00755
SAN JOSÉ	0	0	0	0	0	0
CIRRÍ SUR	0	0	1	2	2	0,0005
SAN JERÓNIMO	0	0	0	0	1	0,0005
SAN JUAN	0	0	0	0	0	0
EL ROSARIO	0	0	0	0	3	0,0045
PALMITOS	1	0,00025	0	0	4	0,0045

Cantón Distrito	Cocaína eventos	Cocaína kg	Crack eventos	Crack piedras	Marihuana eventos	Marihuana kg
PALMARES	2	0,0005	5	38	60	0,19255
PALMARES	0	0	3	30	18	0,128
ZARAGOZA	0	0	0	0	10	0,01
BUENOS AIRES	1	0,00025	1	7	18	0,02355
SANTIAGO	0	0	0	0	0	0
CANDELARIA	0	0	0	0	1	0,0005
ESQUIPULAS	1	0,00025	1	1	9	0,025
LA GRANJA	0	0	0	0	4	0,0055
POAS	2	0,001	6	21	54	0,33098
SAN PEDRO	0	0	1	2	30	0,30738
SAN JUAN	0	0	3	13	7	0,0081
SAN RAFAEL	1	0,00075	1	1	4	0,002
CARRILLOS	1	0,00025	0	0	7	0,0085
SABANA REDONDA	0	0	1	5	6	0,005
OROTINA	7	0,0075	14	123	71	0,56695
OROTINA	4	0,0055	13	122	42	0,28345
EL MASTATE	0	0,00025	0	0	5	0,036
HACIENDA VIEJA	0	0	0	0	2	0,003
COYOLAR	2	0,0015	1	1	20	0,2175
LA CEIBA	1	0,00025	0	0	2	0,027
SAN CARLOS	9	4,00725	49	337	167	0,74481
QUESADA	2	4,00075	7	50	62	0,22326
FLORENCIA	1	0,00075	1	1	5	0,011
BUENAVISTA	0	0	0	0	0	0
AGUAS ZARCAS	0	0	8	37	11	0,1565
VENECIA	0	0	6	9	18	0,0326
PITAL	2	0,00275	13	100	10	0,01845
LA FORTUNA	1	0,0005	5	61	30	0,1516
LA TIGRA	0	0	0	0	0	0,0165
LA PALMERA	2	0,0015	2	21	2	0,0035
VENADO	0	0	0	0	0	0
CUTRIS	0	0	5	50	18	0,1244
MONTERREY	0	0	0	0	0	0,001
POCOSOL	1	0,001	2	8	11	0,006

Cantón Distrito	Cocaína eventos	Cocaína kg	Crack eventos	Crack piedras	Marihuana eventos	Marihuana kg
ZARCERO	0	0	0	0	2	0,001
ZARCERO	0	0	0	0	2	0,001
LAGUNA	0	0	0	0	0	0
TAPESCO	0	0	0	0	0	0
GUADALUPE	0	0	0	0	0	0
PALMIRA	0	0	0	0	0	0
ZAPOTE	0	0	0	0	0	0
BRISAS	0	0	0	0	0	0
VALVERDE VEGA	130	9,6228	404	5678	1796	7,94378
SARCHÍ NORTE	0	0	3	24	8	0,0225
SARCHÍ SUR	2	0,00075	1	22	2	0,003
TORA AMARILLO	0	0	0	0	0	0
SAN PEDRO	0	0	0	0	2	0,00085
RODRÍGUEZ	0	0	0	0	0	0
UPALA	1	0,00025	6	82	40	0,0715
UPALA	1	0,00025	4	28	25	0,0305
AGUAS CLARAS	0	0	1	1	2	0,002
SAN JOSÉ	0	0	0	0	2	0,0085
BIJAGUA	0	0	0	0	4	0,022
DELICIAS	0	0	0	0	1	0,002
DOS RÍOS	0	0	0	0	2	0,001
YOLILLAL	0	0	0	0	1	0,0035
CANALETE	0	0	1	53	3	0,002
LOS CHILES	2	0,0015	0	5	12	0,0215
LOS CHILES	0	0	0	5	5	0,0025
CAÑO NEGRO	0	0	0	0	0	0
EL AMPARO	0	0	0	0	4	0,002
SAN JORGE	2	0,0015	0	0	3	0,017
GUATUSO	2	0,00125	7	90	26	0,03555
SAN RAFAEL	2	0,00125	6	86	22	0,03055
BUENAVISTA	0	0	0	0	0	0
COTE	0	0	0	0	0	0
KATIRA	0	0	1	4	4	0,005

Cantón Distrito	Cocaína eventos	Cocaína kg	Crack eventos	Crack piedras	Marihuana eventos	Marihuana kg
CARTAGO	7	0,00325	24	321	142	1,27435
ORIENTAL	2	0,001	4	29	25	0,0262
OCCIDENTAL	1	0,00025	1	17	36	0,508
CARMEN	0	0	1	23	6	0,0102
SAN NICOLÁS	0	0	2	69	5	0,0667
AGUACALIENTE	0	0	3	129	23	0,03285
GUADALUPE	3	0,00175	12	43	33	0,5585
CORRALILLO	0	0	0	0	3	0,0045
TIERRA BLANCA	0	0	0	0	2	0,03005
DULCE NOMBRE	1	0,00025	0	0	3	0,00105
LLANO GRANDE	0	0	0	0	4	0,0318
QUEBRADILLA	0	0	1	10	2	0,0045
PARAISO	6	0,00575	24	451	38	0,34125
PARAÍSO	4	0,00525	7	52	20	0,0906
SANTIAGO	1	0,00025	1	207	3	0,21865
OROSI	0	0	1	28	0	0
CACHÍ	0	0	1	19	0	0
LLANOS DE SANTA LUCÍA	1	0,00025	14	145	15	0,032
LA UNION	21	0,17725	39	964	156	0,87995
TRES RÍOS	2	0,0005	0	0	31	0,0295
SAN DIEGO	16	0,1755	20	751	49	0,4395
SAN JUAN	0	0	0	0	9	0,1217
SAN RAFAEL	0	0	2	44	6	0,02505
CONCEPCIÓN	2	0,00075	9	99	27	0,0701
DULCE NOMBRE	1	0,0005	8	70	26	0,1624
SAN RAMÓN	0	0	0	0	4	0,005
RÍO AZUL	0	0	0	0	4	0,0267
JIMENEZ	5	0	0	0	0	0
JUAN VIÑAS	0	0	0	0	9	0,012
TUCURRIQUE	4	0,00225	13	66	18	0,0849
PEJIBAYE	1	0,00025	0	0	7	0,0055

Cantón Distrito	Cocaína eventos	Cocaína kg	Crack eventos	Crack piedras	Marihuana eventos	Marihuana kg
TURRIALBA	4	0,00225	19	136	120	0,208
TURRIALBA	3	0,00175	14	115	82	0,131
LA SUIZA	1	0,0005	1	5	15	0,012
PERALTA	0	0	0	0	0	0
SANTA CRUZ	0	0	0	0	6	0,029
SANTA TERESITA	0	0	1	12	4	0,0115
PAVONES	0	0	0	0	3	0,002
TUIS	0	0	0	0	3	0,004
TAYUTIC	0	0	0	0	0	0,0145
SANTA ROSA	0	0	0	0	0	0
TRES EQUIS	0	0	0	0	0	0
LA ISABEL	0	0	3	4	7	0,004
CHIRRIPO	0	0	0	0	0	0
ALVARADO	1	0,00025	2	38	12	0,0357
PACAYAS	1	0,00025	1	2	2	0,0232
CERVANTES	0	0	1	36	6	0,005
CAPELLADES	0	0	0	0	4	0,0075
OREAMUNO	3	0,002	10	200	15	0,0456
SAN RAFAEL	3	0,002	9	199	9	0,0201
COT	0	0	0	0	3	0,0125
POTRERO CERRADO	0	0	0	0	1	0,0005
CIPRESES	0	0	1	1	1	0,0025
SANTA ROSA	0	0	0	0	1	0,01
EL GUARCO	3	0	0	0	0	0
EL TEJAR	3	0,004	2	3	23	0,158
SAN ISIDRO	0	0	0	0	3	0,0145
TOBOSI	0	0	0	0	2	0,025
PATIO DE AGUA	0	0	0	0	0	0
LIBERIA	12	2,00975	23	215	121	0,2991
LIBERIA	10	2,00575	23	215	108	0,27515
CAÑAS DULCES	1	0,00025	0	0	6	0,0105
MAYORGA	0	0	0	0	1	0,0005
NACASCOLO	1	0,00375	0	0	6	0,01295
CURUBANDÉ	0	0	0	0	0	0

Cantón Distrito	Cocaína eventos	Cocaína kg	Crack eventos	Crack piedras	Marihuana eventos	Marihuana kg
NICOYA	11	0,01	5	44	55	0,12355
NICOYA	3	0,0015	5	44	25	0,0599
MANSIÓN	0	0	0	0	6	0,0105
SAN ANTONIO	1	0,00075	0	0	3	0,0035
QUEBRADA HONDA	0	0	0	0	2	0,0015
SÁMARA	5	0,00475	0	0	11	0,03215
NOSARA	2	0,003	0	0	7	0,014
BELÉN DE NOSARITA	0	0	0	0	1	0,002
SANTA CRUZ	48	407,0509	14	125	149	0,2521
SANTA CRUZ	10	0,01215	7	89	41	0,0905
BOLSÓN	0	0	0	0	1	0,0005
VEINTISIETE DE ABRIL	0	0	1	5	4	0,004
TEMPATE	2	0,0005	1	2	10	0,0062
CARTAGENA	1	0,00025	0	0	4	0,0075
CUAJINIKUIL	0	0	0	0	0	0
DIRIÁ	0	0	2	17	4	0,0068
CABO VELAS	5	407,00725	0	0	24	0,02155
TAMARINDO	30	0,03075	3	12	61	0,11505
BAGACES	9	0,00725	13	89	36	0,0321
BAGACES	5	0,00625	7	73	28	0,02755
LA FORTUNA	1	0,00025	1	4	2	0,001
MOGOTE	3	0,00075	5	12	6	0,00355
RÍO NARANJO	0	0	0	0	0	0
CARRILLO	8	0,0045	17	118	58	0,15345
FILADELFIA	3	0,00125	1	2	3	0,0035
PALMIRA	1	0,0005	2	5	15	0,0835
SARDINAL	4	0,00275	6	58	28	0,0451
BELÉN	0	0	8	53	12	0,02135
CAÑAS	0	0	2	8	15	0,0544
CAÑAS	0	0	2	8	13	0,0479
PALMIRA	0	0	0	0	0	0
SAN MIGUEL	0	0	0	0	0	0
BEBEDERO	0	0	0	0	2	0,0065
POROZAL	0	0	0	0	0	0

Cantón Distrito	Cocaína eventos	Cocaína kg	Crack eventos	Crack piedras	Marihuana eventos	Marihuana kg
ABANGARES	4	0,001	8	34	37	0,0264
LAS JUNTAS	4	0,001	8	34	32	0,02285
SIERRA	0	0	0	0	0	0
SAN JUAN	0	0	0	0	3	0,00105
COLORADO	0	0	0	0	2	0,0025
TILARAN	0	0	0	0	6	0,0125
TILARÁN	0	0	0	0	6	0,0125
QUEBRADA GRANDE	0	0	0	0	0	0
TRONADORA	0	0	0	0	0	0
SANTA ROSA	0	0	0	0	0	0
LÍBANO	0	0	0	0	0	0
TIERRAS MORENAS	0	0	0	0	0	0
ARENAL	0	0	0	0	0	0
NANDAYURE	5	0,0035	0	0	41	0,06285
CARMONA	3	0,00175	0	0	7	0,00605
SANTA RITA	0	0	0	0	9	0,0066
ZAPOTAL	0	0	0	0	0	0
SAN PABLO	2	0,00175	0	0	20	0,04465
PORVENIR	0	0	0	0	0	0
BEJUCO	0	0	0	0	5	0,00555
LA CRUZ	14	363,0432	1	17	19	0,02025
LA CRUZ	13	363,0055	1	17	19	0,01765
SANTA CECILIA	0	0	0	0	0	0,0026
LA GARITA	0	0	0	0	0	0
SANTA ELENA	1	0,0377	0	0	0	0
HOJANCHA	0	0	0	0	6	0,00555
HOJANCHA	0	0	0	0	5	0,00455
MONTE ROMO	0	0	0	0	0	0
PUERTO CARRILLO	0	0	0	0	1	0,001
HUACAS	0	0	0	0	0	0
HEREDIA	10	0,05155	31	458	164	2,80725
HEREDIA	0	0	10	217	49	0,0923
MERCEDES	2	0,0005	1	5	22	0,01965
SAN FRANCISCO	7	0,04805	12	162	55	0,3001
ULLOA	1	0,003	8	74	38	2,3952
VARABLANCA	0	0	0	0	0	0



Cantón Distrito	Cocaína eventos	Cocaína kg	Crack eventos	Crack piedras	Marihuana eventos	Marihuana kg
BARVA	3	0,01195	5	124	60	1,0322
BARVA	3	0,002	2	6	27	0,1462
SAN PEDRO	0	0,00995	1	99	8	0,8396
SAN PABLO	0	0	0	0	3	0,006
SAN ROQUE	0	0	0	0	1	0,0045
SANTA LUCÍA	0	0	2	19	15	0,0244
SAN JOSÉ DE LA MONTAÑA	0	0	0	0	6	0,0115
SANTO DOMINGO	2	0,0015	3	13	34	0,12385
SANTO DOMINGO	0	0	1	1	9	0,0505
SAN VICENTE	0	0	0	0	0	0,01555
SAN MIGUEL	2	0,0015	1	9	8	0,004
PARACITO	0	0	0	0	0	0
SANTO TOMÁS	0	0	0	0	0	0,0005
SANTA ROSA	0	0	1	3	9	0,019
TURES	0	0	0	0	4	0,0035
PARÁ	0	0	0	0	4	0,0308
SANTA BARBARA	1	0,004	2	2	28	0,1076
SANTA BÁRBARA	1	0,004	0	0	14	0,0454
SAN PEDRO	0	0	1	1	7	0,0026
SAN JUAN	0	0	1	1	7	0,00655
JESÚS	0	0	0	0	0	0,02905
SANTO DOMINGO	0	0	0	0	0	0,001
PURABÁ	0	0	0	0	0	0,023
SAN RAFAEL	26	0,00225	66	87	75	0,17805
SAN RAFAEL	0	0	36	2	36	0,0519
SAN JOSECITO	25	0,002	25	69	25	0,0464
SANTIAGO	1	0,00025	0	0	0	0,002
ÁNGELES	0	0	0	9	9	0,07275
CONCEPCIÓN	0	0	5	7	5	0,005
SAN ISIDRO	1	0,00025	6	46	26	0,07703
SAN ISIDRO	0	0	3	32	13	0,04565
SAN JOSÉ	1	0,00025	1	2	10	0,00415
CONCEPCIÓN	0	0	0	0	0	0,02573
SAN FRANCISCO	0	0	2	12	3	0,0015
BELEN	36	0,00225	25	12	60	0,12955
SAN ANTONIO	26	0,001	25	12	33	0,0624
LA RIBERA	1	0,0005	0	0	10	0,02865
LA ASUNCIÓN	9	0,00075	0	0	17	0,0385

Cantón Distrito	Cocaína eventos	Cocaína kg	Crack eventos	Crack piedras	Marihuana eventos	Marihuana kg
FLORES	1	0,00025	4	6	33	0,06485
SAN JOAQUÍN	1	0,00025	3	5	14	0,02125
BARRANTES	0	0	0	0	0	0,0335
LLORENTE	0	0	1	1	19	0,0101
SAN PABLO	0	0	0	0	10	0,0128
SAN PABLO	0	0	0	0	8	0,0078
RINCÓN DE SABANILLA	0	0	0	0	2	0,005
SARAPIQUI	5	0,00125	10	112	63	0,09111
PUERTO VIEJO	3	0,00075	4	95	43	0,07156
LA VIRGEN	0	0	3	5	7	0,0105
LAS HORQUETAS	2	0,0005	3	12	13	0,00905
LLANURAS DEL GASPAR	0	0	0	0	0	0
CUREÑA	0	0	0	0	0	0
LIMON	21	133,02075	19	1128	160	1,18738
LIMÓN	19	133,0195	17	1054	140	1,14588
VALLE DE LA ESTRELLA	0	0	1	5	11	0,01
RÍO BLANCO	1	0,001	0	0	2	0,001
MATAMA	1	0,00025	1	69	7	0,0305
POCOCI	5	0,00275	14	404	88	15,7537
GUÁPILES	2	0,00175	7	171	34	15,23356
JIMÉNEZ	1	0,00025	1	15	11	0,02635
RITA	1	0,00025	2	197	7	0,14
ROXANA	0	0	1	14	7	0,137
CARIARI	0	0	1	1	16	0,20424
COLORADO	1	0,0005	2	6	11	0,01155
LA COLONIA	0	0	0	0	2	0,001
SIQUIRRES	4	0,0152	10	296	45	0,17509
SIQUIRRES	4	0,0152	10	295	38	0,165
PACUARITO	0	0	0	0	3	0,003
FLORIDA	0	0	0	0	1	0,00005
GERMANIA	0	0	0	0	1	0,00504
EL CAIRO	0	0	0	1	1	0,0005
LA ALEGRÍA	0	0	0	0	1	0,0015
TALAMANCA	9	0,031	5	107	73	0,08234
BRATSI	1	0,00025	0	0	0	0,00215
SIXAOLA	0	0	1	50	9	0,0045
CAHUITA	8	0,03075	4	57	64	0,07569
TELIRE	0	0	0	0	0	0

Cantón Distrito	Cocaína eventos	Cocaína kg	Crack eventos	Crack piedras	Marihuana eventos	Marihuana kg
MATINA	5	0,01725	6	739	38	0,30119
MATINA	1	0,00025	1	4	9	0,0129
BATÁN	2	0,00225	4	51	25	0,04729
CARRANDI	2	0,01475	1	684	4	0,241
GUACIMO	1	0,074	7	44	29	0,228065
GUÁCIMO	1	0,074	1	7	6	0,06805
MERCEDES	0	0	0	0	0	0
POCORA	0	0	3	18	18	0,14
RÍO JIMÉNES	0	0	1	8	2	0,006015
DUACARÍ	0	0	2	11	3	0,014
PUNTARENAS	8	0,00425	31	408	86	0,30005
PUNTARENAS	1	0,00075	13	187	18	0,07055
PITAHAYA	0	0	0	0	0	0
CHOMES	1	0,00025	4	15	7	0,01
LEPANTO	0	0	0	0	0	0
PAQUERA	0	0	0	0	0	0
MANZANILLO	0	0	0	0	1	0,001
GUACIMAL	0	0	0	0	0	0
BARRANCA	4	0,00275	4	91	23	0,0895
MONTE VERDE	0	0	0	0	0	0,006
ISLA DEL COCO	0	0	0	0	0	0
CÓBANO	0	0	0	0	0	0
CHACARITA	0	0	1	37	5	0,0125
CHIRA	0	0	0	0	0	0
ACAPULCO	0	0	0	0	0	0
EL ROBLE	2	0,0005	9	78	32	0,1105
ARANCIBIA	0	0	0	0	0	0
ESPARZA	1	0,00025	10	85	46	0,1357
ESPÍRITU SANTO	1	0,00025	9	82	31	0,0863
SAN JUAN GRANDE	0	0	0	0	8	0,0289
MACACONA	0	0	0	0	4	0,01
SAN RAFAEL	0	0	1	3	0	0
SAN JERÓNIMO	0	0	0	0	3	0,0105
CALDERA	0	0	0	0	0	0

Cantón Distrito	Cocaína eventos	Cocaína kg	Crack eventos	Crack piedras	Marihuana eventos	Marihuana kg
BUENOS AIRES	3	0,00125	9	41	37	0,02305
BUENOS AIRES	3	0,00125	9	41	35	0,02205
VOLCÁN	0	0	0	0	1	0,0005
POTRERO GRANDE	0	0	0	0	1	0,0005
BORUCA	0	0	0	0	0	0
PILAS	0	0	0	0	0	0
COLINAS	0	0	0	0	0	0
CHÁNGUENA	0	0	0	0	0	0
BIOLLEY	0	0	0	0	0	0
BRUNKA	0	0	0	0	0	0
MONTES DE ORO	0	0	2	7	10	0,0095
MIRAMAR	0	0	2	7	5	0,005
LA UNIÓN	0	0	0	0	0	0
SAN ISIDRO	0	0	0	0	5	0,0045
OSA	3	0,0155	7	82	38	0,04905
PUERTO CORTÉS	1	0,00025	2	3	6	0,004
PALMAR	2	0,01525	5	79	8	0,0115
SIERPE	0	0	0	0	4	0,0125
BAHÍA BALLENA	0	0	0	0	18	0,02005
PIEDRAS BLANCAS	0	0	0	0	2	0,001
BAHÍA DRAKE	0	0	0	0	0	0
AGUIRRE	7	2000,008	16	202	64	0,14445
QUEPOS	5	2000,007	16	202	51	0,11735
SAVEGRE	2	0,001	0	0	3	0,0165
NARANJITO	0	0	0	0	10	0,0106
GOLFITO	5	751,00125	14	98	67	0,12795
GOLFITO	3	33,00125	1	11	16	0,0235
PUERTO JIMÉNEZ	2	718	1	12	18	0,0366
GUAYCARÁ	0	0	12	75	33	0,06785
PAVÓN	0	0	0	0	0	0
COTO BRUS	0	0	4	7	39	0,11765
SAN VITO	0	0	1	2	12	0,01155
SABALITO	0	0	3	5	13	0,0771
AGUABUENA	0	0	0	0	3	0,0015
LIMONCITO	0	0	0	0	9	0,025
PITTIER	0	0	0	0	1	0,0005
GUTIERREZ BROWN	0	0	0	0	1	0,002



Cantón Distrito	Cocaína eventos	Cocaína kg	Crack eventos	Crack piedras	Marihuana eventos	Marihuana kg
PARRITA	7	0,00275	5	35	54	0,0738
PARRITA	7	0,00275	5	35	54	0,0738
CORREDORES	10	0,026	6	72	29	0,1985
CORREDOR	2	0,0015	2	18	13	0,0755
LA CUESTA	2	0,0025	1	8	5	0,0045
CANOAS	5	0,012	3	46	7	0,111
LAUREL	1	0,01	0	0	4	0,0075
GARABITO	242	0,02775	16	401	82	0,33465
JACÓ	242	0,02775	0	0	75	0,31245
TÁRCOLES	0	0	16	401	7	0,0222
SAN JOSE	15	2,07672	285	8950	1671	21,57891
EL CARMEN	13	0,0075	31	290	202	0,44182
MERCED	38	0,055	39	1245	172	0,28755
HOSPITAL	63	0,03775	47	155	336	0,56322
CATEDRAL	42	0,04375	66	300	373	0,94767
ZAPOTE	2	0,002	7	89	28	0,04135
SAN FRANCISCO DE DOS RÍOS	1	0,00025	3	10	39	0,05175
URUCA	14	0,0305	10	46	66	0,19645
MATA REDONDA	6	0,03	2	4	71	16,99028
PAVAS	26	0,01897	26	184	147	1,05805
HATILLO	31	0,08275	33	511	114	0,19472
SAN SEBASTIÁN	29	1,76825	21	6116	123	0,80605
ESCAZU	2	0,0005	2	34	23	0,1642
ESCAZÚ	1	0,00025	1	6	5	0,0075
SAN ANTONIO	0	0	1	28	5	0,014
SAN RAFAEL	1	0,00025	0	0	13	0,1427
DESAMPARADOS	66	0,10825	60	929	221	0,63905
DESAMPARADOS	4	0,003	4	17	22	0,0246
SAN MIGUEL	8	0,00425	8	41	39	0,09165
SAN JUAN DE DIOS	12	0,01275	12	129	23	0,055
SAN RAFAEL ARRIBA	9	0,019	3	18	28	0,071
SAN ANTONIO	0	0	1	37	2	0,0055
FRAILES	1	0,00025	1	3	1	0,0025
PATARRÁ	1	0,00025	0	0	6	0,008
SAN CRISTOBAL	0	0	0	0	0	0
ROSARIO	0	0	0	0	0	0
DAMAS	4	0,005	2	15	19	0,02705
SAN RAFAEL ABAJO	9	0,00825	12	92	33	0,07105
GRAVILIAS	2	0,02275	1	22	2	0,0047

Cantón Distrito	Cocaína eventos	Cocaína kg	Crack eventos	Crack piedras	Marihuana eventos	Marihuana kg
LOS GUIDO	16	0,03275	16	555	46	0,278
PURISCAL	6	0,00225	4	38	71	0,10198
SANTIAGO	2	0,00075	3	36	33	0,05591
MERCEDES SUR	1	0,00025	0	0	4	0,002
BARBACOAS	2	0,00075	1	2	20	0,01725
GRIFO ALTO	0	0	0	0	0	0
SAN RAFAEL	0	0	0	0	1	0,00895
CANDELARITA	1	0,0005	0	0	2	0,00085
DESAMPARADITOS	0	0	0	0	0	0
SAN ANTONIO	0	0	0	0	5	0,01152
CHIRES	0	0	0	0	6	0,0055
TARRAZU	1	0,001	0	0	9	0,0483
SAN MARCOS	1	0,001	0	0	5	0,0458
SAN LORENZO	0	0	0	0	4	0,0025
SAN CARLOS	0	0	0	0	0	0
ASERRI	5	0,00725	27	240	64	0,11205
ASERRÍ	2	0,0005	22	188	28	0,02375
TARBACA	0	0	0	0	7	0,01405
VUELTA DE JORCO	0	0	1	1	7	0,00215
SAN GABRIEL	0	0	1	2	11	0,01075
LEGUA	0	0	0	0	0	0
MONTERREY	0	0	0	0	0	0
SALITRILLOS	3	0,00675	3	49	11	0,06135
MORA	0	0	4	82	72	0,14695
COLÓN	0	0	3	80	59	0,10675
GUAYABO	0	0	1	2	6	0,0101
TABARCIA	0	0	0	0	4	0,002
PIEDRAS NEGRAS	0	0	0	0	1	0,019
PICAGRES	0	0	0	0	2	0,0091
JARIS	0	0	0	0	0	0
QUITIRRISI	0	0	0	0	0	0
GOICOECHEA	24	0,02025	30	322	143	0,35372
GUADALUPE	3	0,00775	6	53	25	0,0575
SAN FRANCISCO	0	0	0	0	1	0,0005
CALLE BLANCOS	6	0,004	5	37	47	0,16202
MATA DE PLÁTANO	3	0,001	3	22	7	0,01305
IPÍS	3	0,002	4	45	25	0,0417
RANCHO REDONDO	1	0,00025	0	0	7	0,00575
PURRAL	8	0,00525	12	165	31	0,0732

Cantón Distrito	Cocaína eventos	Cocaína kg	Crack eventos	Crack piedras	Marihuana eventos	Marihuana kg
SANTA ANA	10	0,09405	17	104	152	0,9583
SANTA ANA	0	0	11	74	32	0,0594
SALITRAL	1	0,00025	0	0	15	0,0495
POZOS	2	0,00075	2	14	64	0,0568
URUCA	1	0,001	0	0	14	0,0444
PIEADADES	3	0,00075	4	16	21	0,0549
BRASIL	3	0,0913	0	0	6	0,6933
ALAJUELITA	8	0,00625	18	168	49	0,2065
ALAJUELITA	3	0,003	0	0	10	0,05
SAN JOSECITO	0	0	0	0	2	0,019
SAN ANTONIO	0	0	0	0	0	0
CONCEPCIÓN	3	0,002	3	42	23	0,1
SAN FELIPE	2	0,00125	15	126	14	0,0375
VAZQUEZ DE CORONADO	2	0,00075	6	44	65	0,14775
SAN ISIDRO	1	0,00025	2	27	33	0,05575
SAN RAFAEL	0	0	0	0	3	0,0015
DULCE NOMBRE DE JESÚS	1	0,0005	2	3	17	0,04885
PATALILLO	0	0	1	12	10	0,04
CASCAJAL	0	0	1	2	2	0,00165
ACOSTA	1	0,00025	1	1	22	0,0258
SAN IGNACIO	1	0,00025	1	1	20	0,02525
GUAITIL	0	0	0	0	0	0
PALMICHAL	0	0	0	0	1	0,0005
CANGREJAL	0	0	0	0	1	0,00005
SABANILLAS	0	0	0	0	0	0
TIBAS	12	0,0225	12	152	93	0,95345
SAN JUAN	3	0,00075	6	13	36	0,0515
CINCO ESQUINAS	2	0,0005	0	0	21	0,0436
ANSELMO LLORENTE	1	0,00025	0	0	4	0,003
LEÓN XIII	4	0,02	4	58	24	0,02785
COLIMA	2	0,001	2	81	8	0,8275
MORAVIA	5	0	10	87	10	0,11396
SAN VICENTE	2	0,0005	3	25	52	76,5429
SAN JERÓNIMO	2	0,01175	2	44	8	0,04105
LA TRINIDAD	1	0,00025	2	29	23	0,0292
MONTES DE OCA	14	0,00525	20	71	413	0,46715
SAN PEDRO	13	0,00375	18	60	393	0,40475
SABANILLA	1	0,0015	1	1	12	0,0559
MERCEDES	0	0	1	10	4	0,002
SAN RAFAEL	0	0	0	0	4	0,0045

Cantón Distrito	Cocaína eventos	Cocaína kg	Crack eventos	Crack piedras	Marihuana eventos	Marihuana kg
TURRUBARES	1	0,0021	0	0	15	0,03045
SAN PABLO	1	0,0021	0	0	9	0,02295
SAN PEDRO	0	0	0	0	1	0,0005
SAN JUAN DE MATA	0	0	0	0	4	0,0065
SAN LUIS	0	0	0	0	1	0,0005
CARARA	0	0	0	0	0	0
DOTA	0	0	0	0	7	0,014
SANTA MARÍA	0	0	0	0	7	0,014
JARDÍN	0	0	0	0	0	0
COPEY	0	0	0	0	0	0
CURRIDABAT	1	0,00025	13	1258	0	2,05
CURRIDABAT	0	0	6	1219	0	2,0265
GRANADILLA	0	0	0	0	0	0
SÁNCHEZ	0	0	0	0	0	0,002
TIRRASES	1	0,00025	7	39	0	0,0215
PEREZ ZELEDON	18	0,00475	42	134	246	0,28535
SAN ISIDRO DE EL GENERAL	16	0,00425	41	133	231	0,25715
EL GENERAL	1	0,00025	0	0	0	0
DANIEL FLORES	1	0,00025	1	1	15	0,0267
RIVAS	0	0	0	0	0	0,0015
SAN PEDRO	0	0	0	0	0	0
PLATANARES	0	0	0	0	0	0
PEJIBAYE	0	0	0	0	0	0
CAJÓN	0	0	0	0	0	0
BARÚ	0	0	0	0	0	0
RÍO NUEVO	0	0	0	0	0	0
PÁRAMO	0	0	0	0	0	0
LEON CORTES CASTRO	0	0	0	0	13	0,01305
SAN PABLO	0	0	0	0	11	0,01055
SAN ANDRÉS	0	0	0	0	0	0
LLANO BONITO	0	0	0	0	0	0
SAN ISIDRO	0	0	0	0	1	0,002
SANTA CRUZ	0	0	0	0	0	0
SAN ANTONIO	0	0	0	0	1	0,0005
No indica	0	0,00	0	0	0	0

El total de eventos de decomisos de drogas no corresponde a la sumatoria de decomisos de cada sustancia en particular, por cuanto que en un determinado evento puede registrarse el hallazgo de dos o más sustancias, mismas que se contabilizan de manera individual para cada tipo de droga pero como un solo evento en el global general.
Fuente: Policía de Control de Drogas (PCD) Ministerio de Seguridad Pública, Oficina de Planes y Operaciones (OIJ) e INEC

Las tasas se reportan por cada 100 mil habitantes para cada mes en particular.

Procesado por:

Carlos García Vargas

Estadístico

cgarcía@icd.go.cr

Editado por :

Beatriz Murillo Paz

bmurillo@icd.go.cr

©2018

Unidad de Información y Estadística Nacional sobre
Drogas / Observatorio Costarricense sobre Drogas

infodrogas@icd.go.cr

Más información en

<http://www.icd.go.cr>