


Unidad de Información y Estadística Nacional sobre Drogas

Mar-2017



Agradecemos el aporte especial de:

- Dirección de Inteligencia Policial (DIPOL). Ministerio de Seguridad Pública
- Policía de Control de Drogas (PCD). Ministerio de Seguridad Pública
- Unidad de Análisis Criminal. Oficina de Planes y Operaciones. Organismo de Investigación Judicial (OIJ).
- Sección de Química Analítica, Departamento de Ciencias Forenses. Organismo de Investigación Judicial (OIJ).
- Servicio de Emergencias 911.
- Unidad de Administración de Bienes (URA) del ICD.
- Policía Penitenciaria del Ministerio de Justicia y Paz
- Policías Municipales de: Alajuela, Belén, Cartago, Desamparados, Escazú, Heredia, Mora, Moravia, San José, San Rafael de Heredia, Santa Ana, Santa Cruz de Guanacaste y Vásquez de Coronado.

Nota: Todos los datos están sujetos a variación por parte de las fuentes de información.

A menos que se indique lo contrario, datos actualizados al 31 de Marzo 2017

Presentación

Estimado Lector:

El documento que usted tiene a su disposición es el resultado de un trabajo interinstitucional para visualizar mejor los resultados del esfuerzo relativo al control de la oferta de drogas que realiza el Estado Costarricense. Este esfuerzo no es un capricho de las autoridades de turno sino más bien el resultado del compromiso de nuestro país con las Convenciones Internacionales relativas a psicotrópicos, estupefacientes, precursores químicos y químicos esenciales que se han firmado en el seno de la Organización de las Naciones Unidas. Nuestro país forma parte de un amplio rango de naciones que se han comprometido a perseguir el tráfico de drogas y que en buena parte es responsable de la violencia que viven parte de los habitantes de América Central y México. No es un acto antojadizo sino una respuesta operativa a los convenios que vía diplomática el país acepto a respetar y dar cumplimiento a cabalidad.

Expuesto lo anterior es también importante que la ciudadanía y los tomadores de decisión brinden constante seguimiento al resultado de los esfuerzos acordados en el marco de la política internacional y puedan analizar, en conjunto con otras cifras, la conveniencia para nuestra población de lo que se realiza en torno a esta y cualquier otra materia. Que los esfuerzos en la materia obedezcan primeramente al respeto de los Convenios Internacionales que nuestro país ha ratificado no es excusa para sentarse y evaluar periódicamente la conveniencia de los mismos para nuestra población, máxime cuando las consecuencias a nivel social de las acciones represivas que suponen estos instrumentos internacionales son de importante controversia.

Andrés Rodríguez Pérez
Jefe Unidad de Información y Estadística Nacional sobre Drogas
Instituto Costarricense Sobre Drogas
Ministerio de la Presidencia

Decomisos de drogas

Costa Rica

Cantidad decomisada según mes por tipo de droga

Enero a Marzo 2017

Mes	Cocaína (Kg)	Crack piedras*	Plantas de Cannabis	Marihuana picadura (Kg)	Hachís**** (kg)	Heroína (kg)	Extasis dosis**	LSD dosis***
Enero	2512,79	22.250	170	96,61	0,000	0	254,5	4
Febrero	1359,81	25.149	155	61,55	0,000	0	63	5
Marzo	1904,9	24282	324343	1356,8	0,00	0,00	83	15
TOTAL	6322,57	70814,19	648856,00	2810,14	0,00	0,00	420,50	34,00

Costa Rica

Cantidad decomisada según provincia por tipo de droga y de sustancia química controlada

Marzo 2017

Provincia	Cocaína (kg)	Crack piedras*	Plantas de Cannabis	Marihuana picadura (kg)	Hachís**** (kg)	Heroína (kg)	Extasis dosis**	LSD dosis***
San José	3,9	11379,7	363	97,4	0,0	0,0	28	0
Alajuela	6,2	5287	1	25,9	0,0	0,0	5	0
Cartago	0,2	1222	3	2,2	0,0	0,0	0	0
Heredia	143,4	791	0	2,7	0,0	0,0	0	0
Guanacaste	40,1	1138	0	1,1	0,0	0,0	0	0
Puntarenas	808,5	426	31	0,7	0,0	0,0	3	0
Limón	0,1	1621	323945	1216,4	0,0	0,0	46	15
Costa Pacífica	900,0	0	0	0,0	0,0	0,0	0	0
Costa Atlántica	0,0	0	0	0,0	0,0	0,0	0	0
Sistema Penitenciario	2,6	2323	0	10,1	0,0	0,0	1	0
No indica	0,0	95	0	0,2	0,0	0,0	0	0
TOTAL	1904,9	24282	324343	1356,8	0,00	0,00	83	15

Fuente: Información proporcionada por Ministerio de Seguridad Pública (D.I.P.O.L.), Policía de Control de Drogas (PCD) y Oficina de Planes y Operaciones del OIJ (OPO), Policías Municipales, Policía Penitenciaria

Elaboración propia. Unidad de Información y Estadística Nacional sobre Drogas

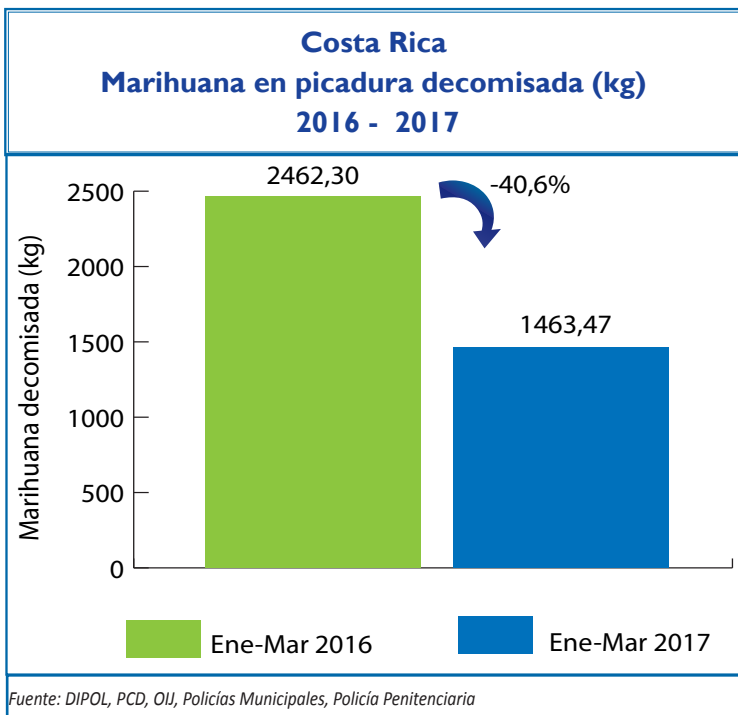
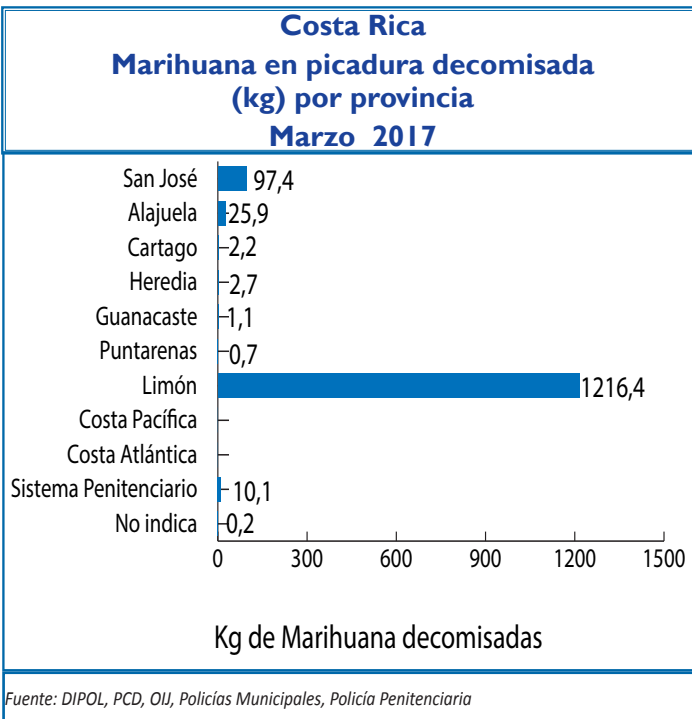
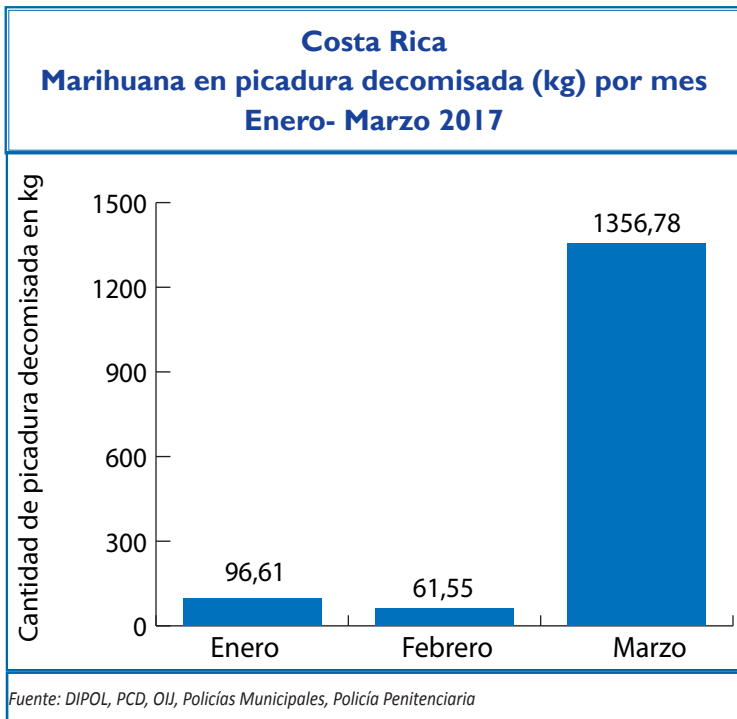
* una piedra de crack pesa aproximadamente 0,15 g

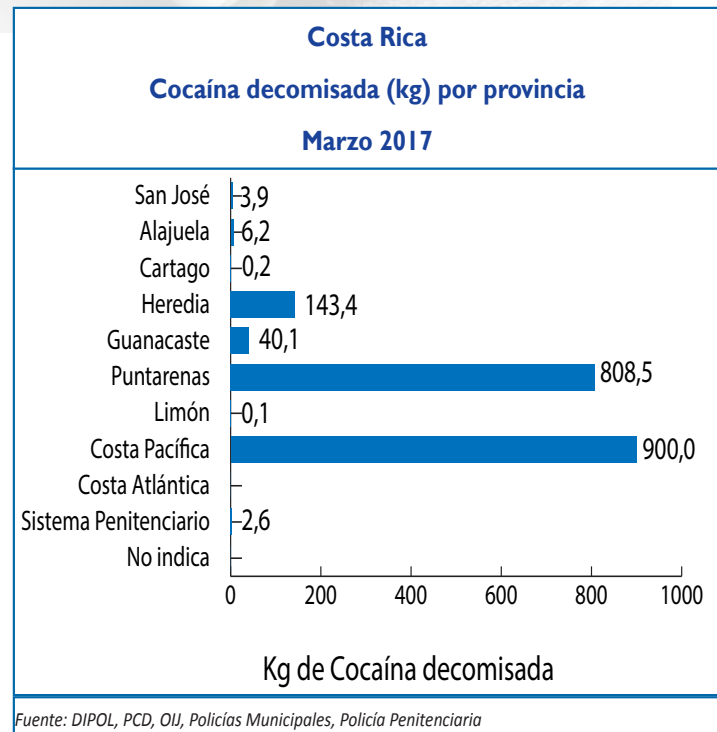
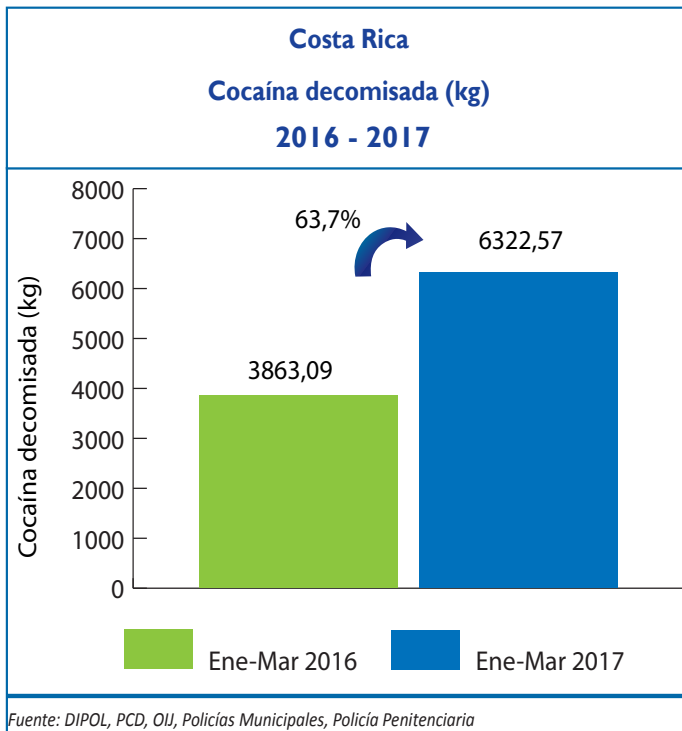
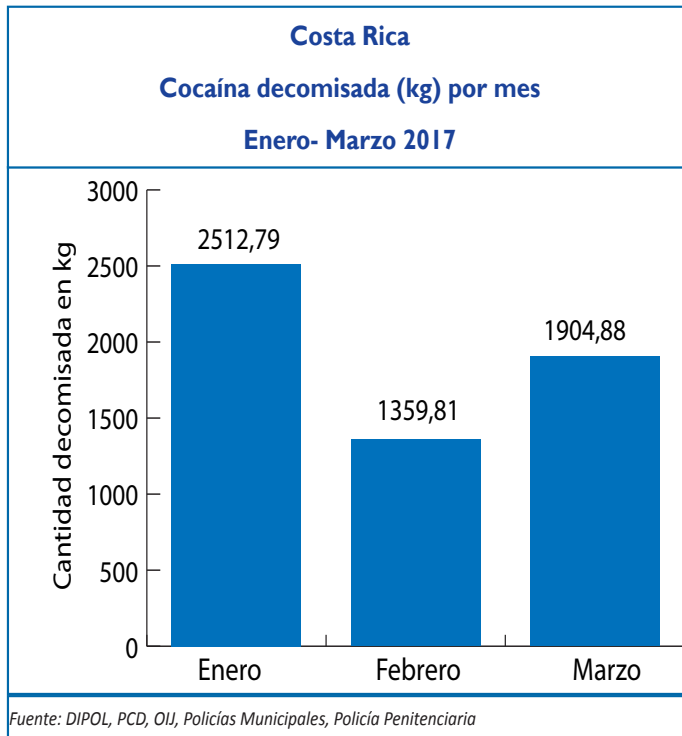
** Cada dosis equivale a una tableta

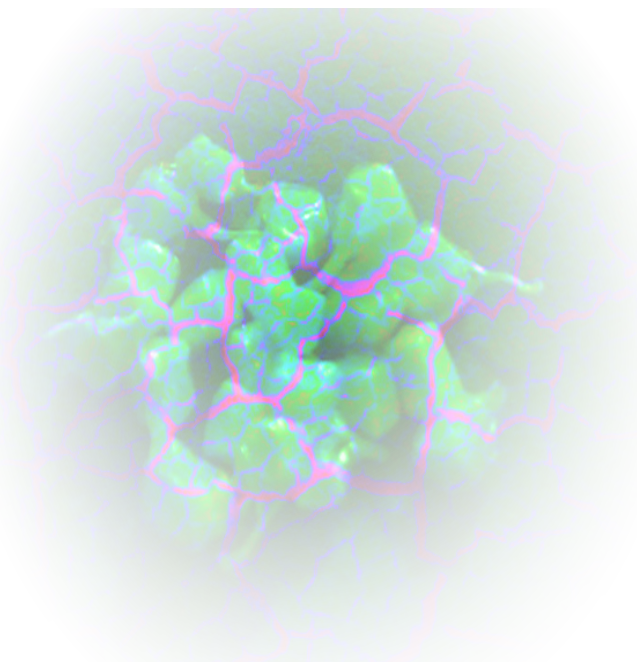
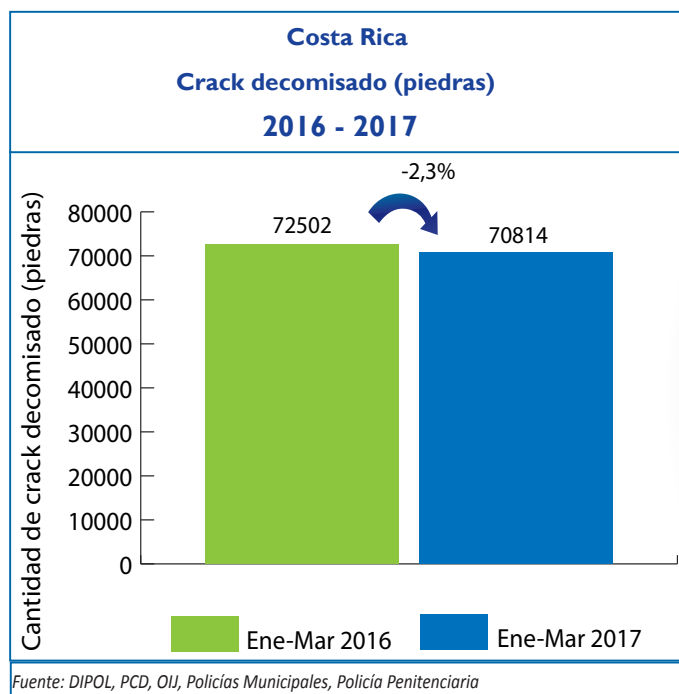
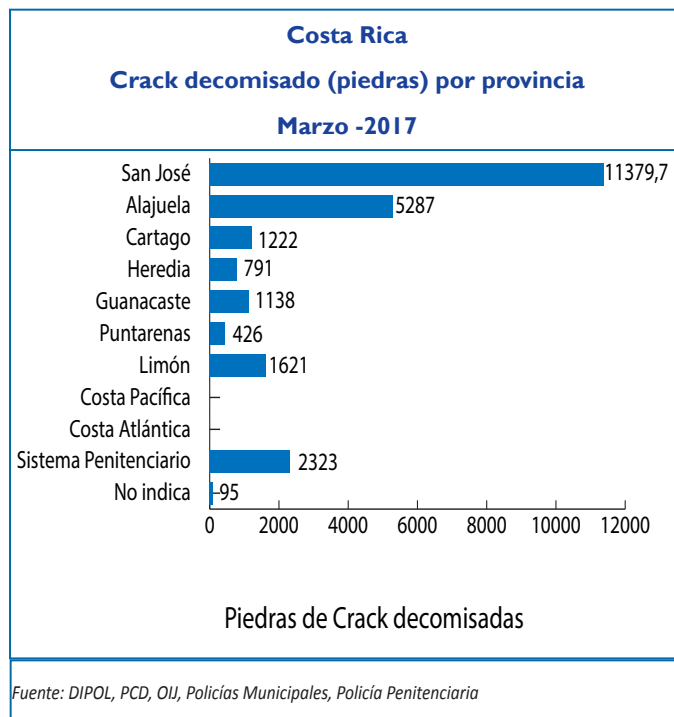
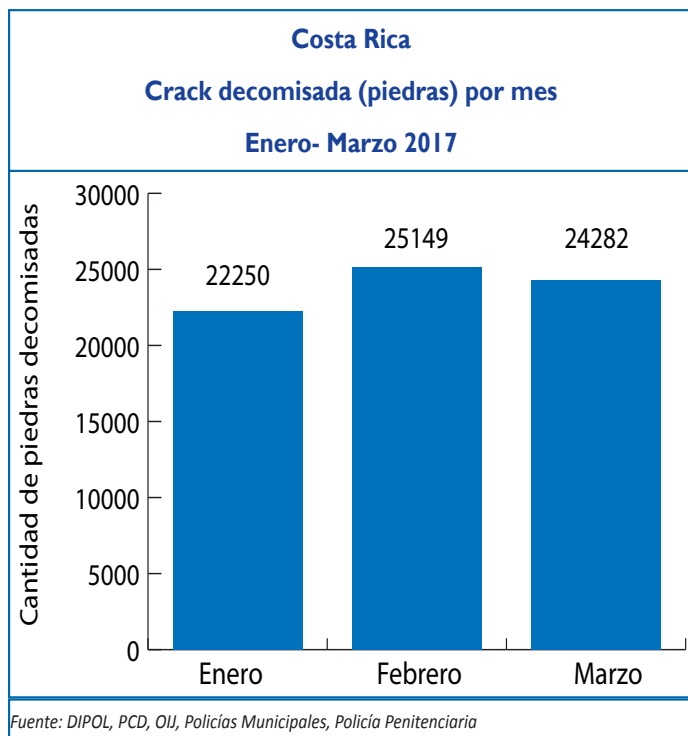
***Equivale a una dosis de LSD

****Hachís: Resina de Cannabis: que contiene de 2% a 10% de THC (Tetrahidrocannabinol)

Nota: Datos sujetos a variación por parte de las fuentes primarias







Costa Rica
Cantidad decomisada según año por tipo de droga
1990 - 2017¹

Año	Cocaína (kg)	Crack piedras*	Plantas de Cannabis	Marihuana picadura (kg)	Hachís**** (kg)	Heroína (kg)	Extasis dosis**	LSD dosis***
1990	848,51	0,00	235.425,00	148,10	0,00	0,00	0,00	0,00
1991	366,60	171,00	328.534,00	59,20	0,00	0,00	0,00	0,00
1992	1.754,00	8.901,00	665.147,00	32,40	0,00	6,60	0,00	0,00
1993	534,60	11.421,00	453.893,00	3.789,00	0,00	1,82	0,00	0,00
1994	1.383,60	12.241,00	203.965,00	141,60	0,00	19,30	0,00	0,00
1995	477,11	24.400,00	402.040,00	1.123,00	0,00	11,26	0,00	0,00
1996	1.993,01	33.936,00	110.002,00	451,71	0,00	17,70	0,00	0,00
1997	7.857,50	52.170,00	176.117,00	533,08	0,00	25,53	0,00	0,00
1998	7.387,14	52.247,00	733.089,00	469,34	0,00	13,55	0,00	0,00
1999	1.998,72	56.514,00	2.153.645,00	1.693,55	0,00	2,40	0,00	0,00
2000	5.870,73	64.998,00	2.048.421,00	1.140,05	0,00	7,78	195,00	1.046,00
2001	1.749,00	58.948,00	1.906.454,00	2.887,00	0,00	20,29	557,00	277,00
2002	2.995,00	100.381,00	1.235.119,00	728,76	0,00	61,77	83,00	0,00
2003	4.291,90	80.579,00	981.168,00	1.779,27	0,00	121,30	1.341,00	0,00
2004	4.544,84	85.393,00	551.388,00	2.967,14	0,00	68,05	1.622,00	0,00
2005	7.029,69	134.540,00	1.269.060,00	1.583,82	0,00	50,65	138,00	0,00
2006	23.330,37	179.080,00	661.087,00	2.454,00	0,00	87,73	5.968,00	0,00
2007	31.422,01	132.792,00	2.276.404,00	4.799,47	1,45	16,70	19.021,00	0,00
2008	16.167,57	201.096,67	1.403.873,00	4.808,97	0,00	94,26	345,50	117,00
2009	24.416,70	209.042,98	1.992.213,83	2.064,26	0,00	17,14	416,00	0,00
2010	9.958,75	198.943,00	2.054.190,00	575,90	0,30	109,50	374,00	0,00
2011	8.952,94	162.030,27	1.489.259,00	1.650,53	0,00	4,60	19.183,00	16,00
2012	15.596,10	154.621,00	965.320,00	3.070,50	0,00	12,94	292,50	5,00
2013	20.458,40	164.534,00	1.461.747,00	4.123,43	0,00	4,01	12.342,00	851,00
2014	25.044,06	185.260,40	882.550,00	9.410,95	1,00	3,40	243,00	45,00
2015	17.035,30	184.214,00	1.727.175,00	6.422,10	0,00	30,50	406,00	158,00
2016	23.244,09	229.412,40	2.122.922,00	12.204,98	0,19	0,04	3.512,00	101,00
2017 ¹	6.322,6	70.814	648.856	2810,1	0,0	0,0	421	34

Fuente: Información proporcionada por Ministerio de Seguridad Pública (D.A.T.I.), Policía de Control de Drogas y Oficina de Planes y Operaciones del OJ, Policías Municipales, Policía penitenciaria

Elaboración propia. Unidad de Información y Estadística Nacional sobre Drogas

* una piedra de crack pesa aproximadamente 0,15 g

Nota: Datos sujetos a variación por parte de las fuentes primarias

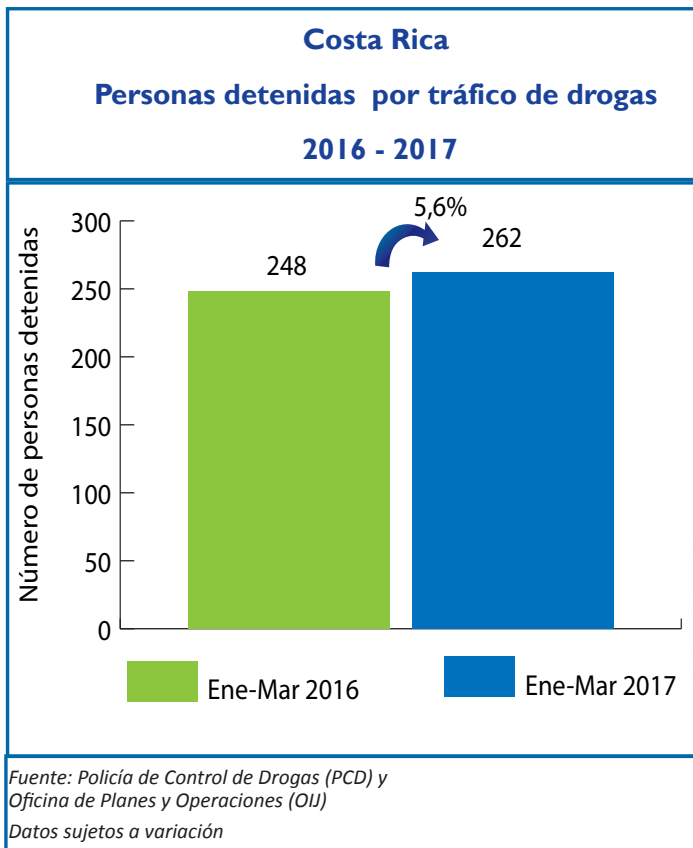
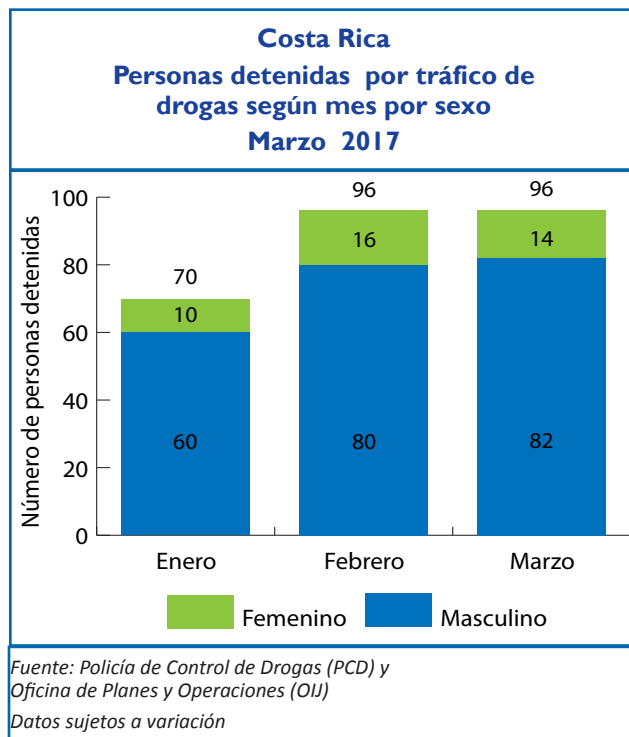
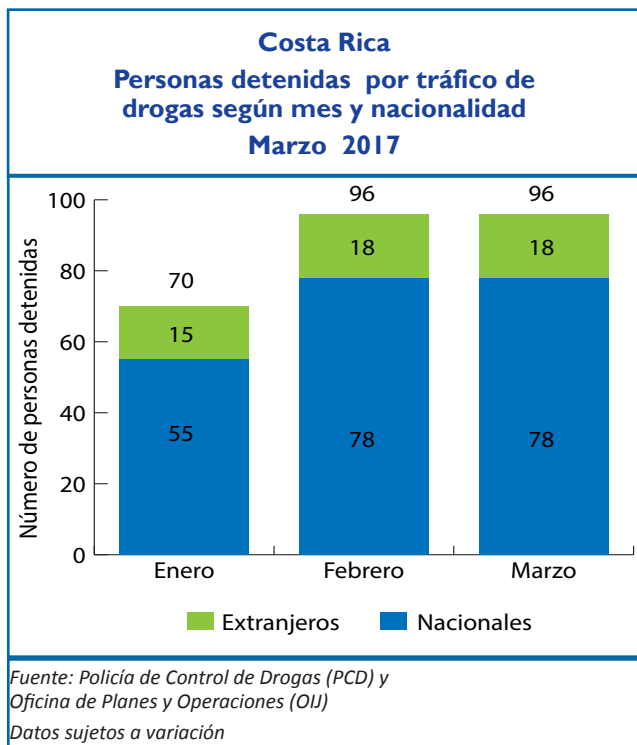
Se han decomisado también en el 2011 un total de 2398 cajetas de crack y 65 unidades de cloridrato de tramadol

** Cada dosis equivale a una tableta

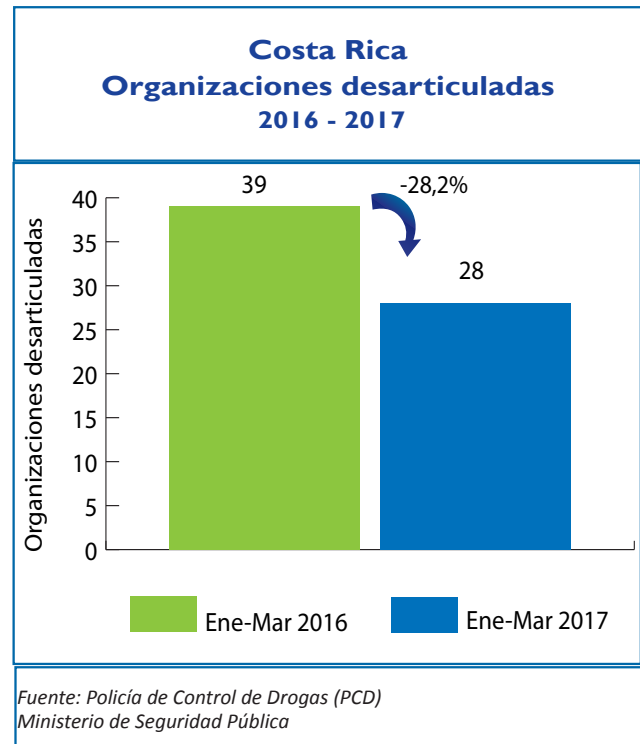
*** Equivale a una dosis de LSD

1: Acumulado hasta 31 de Marzo 2017

Personas detenidas por tráfico de drogas

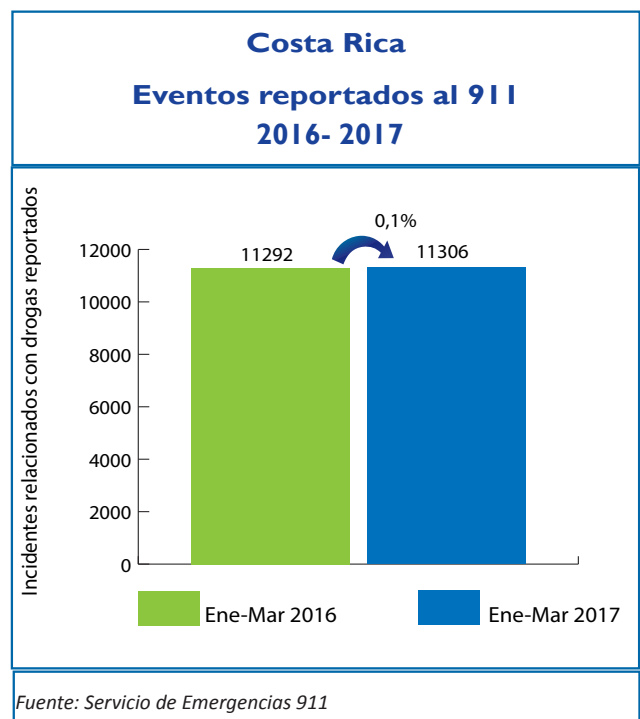
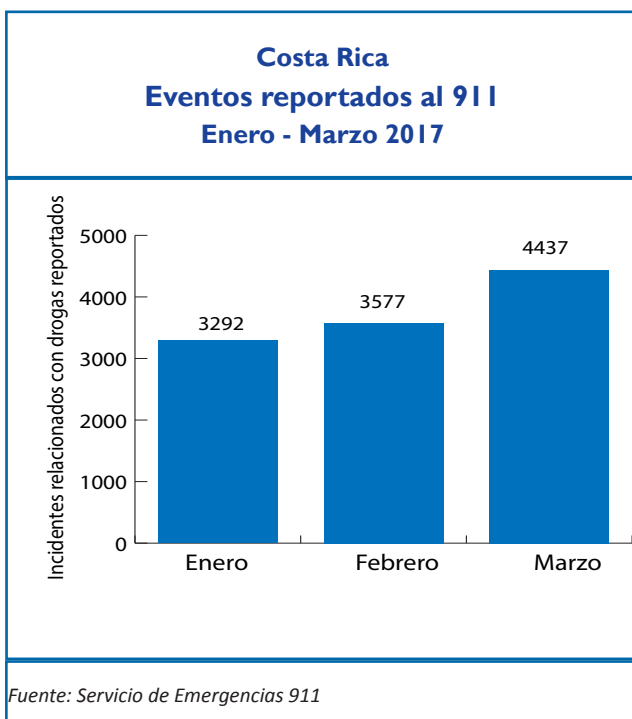


Organizaciones desarticuladas



Servicio de Emergencias 911

Los reportes se relacionan con incidentes que se refieren a venta, consumo, transporte y almacenamiento. Se incluyen denuncias de hechos ya ocurridos como aquellos en proceso.



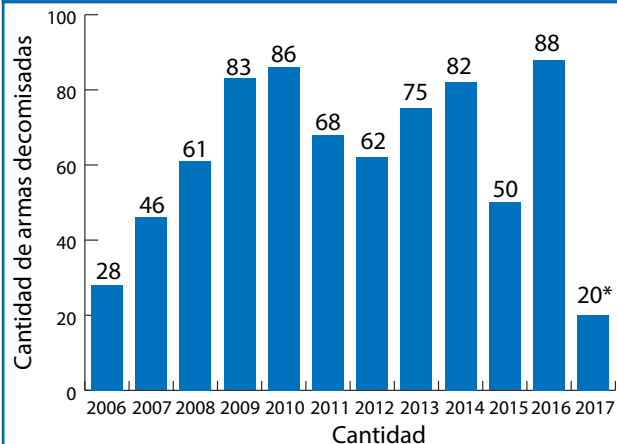
Armas de fuego decomisadas

Costa Rica Armas de fuego decomisadas, vinculadas al narcotráfico Enero a Marzo 2017

Mes	Cantidad	Variación absoluta	Variación %
Enero	0	-	-
Febrero	8	8	-
Marzo	12	4	50,0
Total	20		

Fuente: Policía de Control de Drogas (PCD)
Ministerio de Seguridad Pública

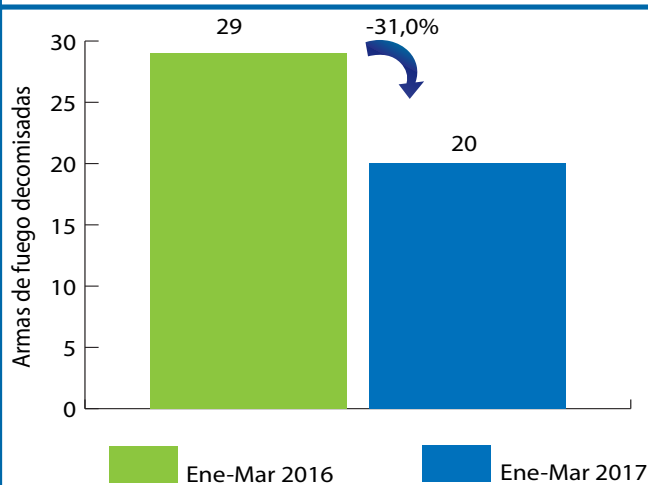
Costa Rica Armas de fuego decomisadas, vinculadas al narcotráfico por año 2006 - 2017*



*Datos a Marzo 2017

Fuente: Policía de Control de Drogas (PCD) y
Oficina de Planes y Operaciones (OIJ)

Costa Rica Armas de fuego decomisadas, vinculadas al narcotráfico 2016 - 2017



Fuente: Policía de Control de Drogas (PCD) y
Oficina de Planes y Operaciones (OIJ)



Bienes decomisados

Bienes decomisados: Son todos aquellos bienes que de manera provisional la autoridad judicial retiene, asegura o anota en el caso de bienes registrables, hasta que se defina su situación judicial en el proceso penal.

Costa Rica

Cantidad decomisada según mes por tipo de bien

Enero a Marzo 2017

Mes	Herramienta	Equipo	Mobiliario	Joya	Objeto	Embarcación	Electrónicos	Electrodoméstico	Inmueble	Aeronave	Automotor
Enero	0	0	0	0	0	0	0	0	1	0	13
Febrero	0	0	0	0	0	0	3	0	10	0	11
Marzo	0	1	0	24	0	0	1	17	4	0	19
Total	0	1	0	24	0	0	4	17	15	0	43

Fuente: Sistema de Administración de Bienes (SAB), Instituto Costarricense sobre Drogas

Costa Rica

Dineros decomisados, vinculados al narcotráfico

Enero a Marzo 2017

Mes	\$	₡	€
Enero	107.592,59	12.583.915,00	30,00
Febrero	1.640.690,00	26.931.876,00	0,00
Marzo	0,00	0,00	0,00
Total	1.748.282,59	39.515.791,00	30,00

Fuente: Sistema de Administración de Bienes (SAB), Instituto Costarricense sobre Drogas

Costa Rica

Dineros decomisados, vinculados al narcotráfico

2016 - 2017

Tipo de moneda	Enero a Marzo 2016	Enero a Marzo 2017	Variación %
\$	242.613,91	1.748.282,59	620,6%
₡	708.277.498,71	39.515.791,00	-94,4%
€	30.300,00	30,00	-99,9%

Fuente: Sistema de Administración de Bienes (SAB), Instituto Costarricense sobre Drogas

Costa Rica

Bienes decomisados, vinculados al narcotráfico

2016 - 2017

Tipo de bien	Enero a Marzo 2016	Enero a Marzo 2017	Variación %
Herramienta	1	0	-
Equipo	0	1	-
Mobiliario	2	0	-
Joya	0	24	-
Objeto	0	0	-
Embarcación	0	0	-
Electrónicos	1	4	100%
Electrodoméstico	5	17	-
Inmueble	0	15	100%
Aeronave	0	0	-
Automotor	21	43	105%



Fuente: Sistema de Administración de Bienes (SAB),
Instituto Costarricense sobre Drogas

Bienes comisados

Bienes comisados: Son todos aquellos bienes que mediante sentencia firme se ha ordenado que su propiedad y posesión pertenecen al Estado.

Costa Rica

Cantidad comisada según mes por tipo de bien

Enero a Marzo 2016

Mes	Herramienta	Equipo	Mobiliario	Joya	Objeto	Embarcación	Electrónicos	Electrodoméstico	Inmueble	Aeronave	Automotor
Enero	6	4	4	0	20	0	23	5	0	0	16
Febrero	0	0	0	0	0	0	7	0	0	0	6
Marzo	0	0	1	0	0	0	0	0	0	1	5
TOTAL	6	4	5	0	20	0	30	5	0	1	27

Fuente: Sistema de Administración de Bienes (SAB), Instituto Costarricense sobre Drogas

Costa Rica

Bienes comisados, vinculados al narcotráfico

2016 - 2017

Tipo de bien	Enero a Marzo 2016	Enero a Marzo 2017	Variación %
Herramienta	0	6	100%
Equipo	1	4	300%
Mobiliario	0	5	100%
Joya	2	0	-100%
Objeto	0	20	100%
Embarcación	0	0	-
Electrónicos	5	30	500%
Electrodoméstico	0	5	100%
Inmueble	1	0	-
Aeronave	0	1	-
Automotor	20	27	35%

Fuente: Sistema de Administración de Bienes (SAB),
Instituto Costarricense sobre Drogas

Costa Rica

Dineros comisados, vinculados al narcotráfico

Enero a Marzo 2017

Mes	\$	₡	€
Enero	55,00	4.945.165,00	0,00
Febrero	0,00	0,00	0,00
Marzo	72.963,00	8.988.095,00	85.130,00
Total	73.018,00	13.933.260,00	85.130,00

Fuente: Sistema de Administración de Bienes (SAB),
Instituto Costarricense sobre Drogas

Costa Rica

Dineros comisados, vinculados al narcotráfico

2016 - 2017

Tipo de moneda	Enero a Marzo 2016	Enero a Marzo 2017	Variación %
\$	4.172.812,00	73.018,00	-98%
₡	2.471.796,20	13.933.260,00	464%
€	0,00	85.130,00	-

Fuente: Sistema de Administración de Bienes (SAB),
Instituto Costarricense sobre Drogas



Análisis de sustancias incautadas

Costa Rica Pureza de drogas incautadas Marzo 2017

Tipo de droga	N° muestras analizadas	Límite cuartil inferior	Mediana	Límite cuartil superior
Cocaína	37	82,00	89,00	92,00

Fuente: Departamento de Ciencias Forenses, Sección de Química Analítica, Organismo de Investigación Judicial (OIJ)

Nota: Se realiza un histórico anual, por lo que es un dato acumulado mensualmente.
Por ejemplo a este punto se llevan 37 determinaciones en 2017.

No se han realizado determinaciones de pureza de heroína

Costa Rica Análisis de comprimidos decomisados Marzo 2017

Tipo de droga	N° de comprimidos analizados	Presentación	Peso medio (mg)
2-CB + MDMA	71	tableta	0,21

Fuente: Departamento de Ciencias Forenses, Sección de Química Analítica, Organismo de Investigación Judicial (OIJ)

Costa Rica Nuevas sustancias psicoactivas incautadas Marzo 2017

Sustancia	Molécula	Nombre común	Trimestre 2017
2C-B	4-Bromo-2,5-dimetoxifenetilamina	2C-B, Cocaína rosada	I
25B-NBOMe	2-(4-Bromo-2,5-Dimetoxifenil)-N-((2-metoxifenil)Metil)-etanamina	NBOMe's	I
BZP	1-Benzilpiperazina	BZP	I

Fuente: Departamento de Ciencias Forenses, Sección de Química Analítica, Organismo de Investigación Judicial (OIJ)

Indicadores por cantón relacionados con drogas

Las tasas se reportan por cada 100 mil habitantes para cada mes en particular.

Cantón	Total eventos	Cocaína eventos	Cocaína kg	Crack eventos	Crack piedras	Marihuana eventos	Marihuana kg	Población	Tasa General de eventos
Abangares	4	0	0	0	0	4	0,007	19429	20,6
Acosta	41	1	0,00025	0	0	40	0,100	21335	192,2
Aguirre	11	1	0,00425	0	0	10	0,011	31133	35,3
Alajuela	495	38	6,1891	93	3388	367	22,489	297879	166,2
Alajuelita	136	14	0,00825	21	360	101	0,383	89154	152,5
Alvarado	18	1	0,0015	6	53	11	0,029	14976	120,2
Aserrí	74	3	0,002	2	7	70	0,300	61338	120,6
Atenas	74	7	0,002	0	0	67	0,105	28112	263,2
Bagaces	7	1	0,00025	2	5	4	0,010	22678	30,9
Barva	37	1	0,0005	2	2	34	0,039	44449	83,2
Belén	4	0	0	0	0	4	0,006	25544	15,7
Buenos Aires	24	1	0,00025	2	10	21	0,019	50739	47,3
Cañas	46	3	0,00375	8	131	35	0,058	31180	147,5
Carrillo	120	15	0,00925	26	621	81	0,289	42325	283,5
Cartago	209	9	0,0335	22	546	178	0,611	159142	131,3
Corredores	92	15	0,00825	21	105	56	0,139	50096	183,6
Coto Brus	33	2	0,0005	0	0	31	0,027	44014	75,0
Curridabat	60	2	0,00075	12	2909	46	1,250	77028	77,9
Desamparados	184	21	0,016	23	305	140	2,934	235863	78,0
Dota	18	1	0,00025	0	0	17	0,017	7726	233,0
El Guarco	71	1	0,00075	4	106	66	0,446	44751	158,7
No indica	104	17	0,00675	13	95	74	0,182	-	-
Escazú	53	0	0	10	86	43	0,059	67362	78,7
Esparza	3	1	0,00125	0	0	2	0,004	35988	8,3
Flores	16	0	0	0	0	16	0,016	23729	67,4
Garabito	5	0	0	1	8	4	0,005	23425	21,3
Goicoechea	98	14	2,324	28	1319	57	17,932	133557	73,4
Golfito	79	4	808,0005	6	108	69	0,340	43531	181,5
Grecia	222	12	0,004575	35	475	175	0,631	88943	249,6
Guácimo	83	5	0,004	13	300	69	0,828	51297	161,8
Guatuso	29	4	0,00125	6	8	19	0,019	18305	158,4
Heredia	270	29	143,07925	40	526	201	1,272	136948	197,2
Hojancha	16	1	0,0005	0	0	15	0,019	7808	204,9
Jiménez	39	0	0	3	19	36	0,071	16168	241,2
La Cruz	17	4	40,00375	1	46	12	0,008	25084	67,8



Cantón	Total eventos	Cocaína eventos	Cocaína kg	Crack eventos	Crack piedras	Marihuana eventos	Marihuana kg	Población	Tasa General de eventos
La Unión	119	11	0,014	17	275	91	0,528	107755	110,4
León Cortés	12	0	0	2	22	10	0,023	13192	91,0
Liberia	134	16	0,01575	12	99	106	0,332	71528	187,3
Limón	366	28	0,03125	20	503	318	2,965	98459	371,7
Los Chiles	27	0	0	7	36	20	0,020	30815	87,6
Matina	79	10	0,043	11	191	59	0,848	44126	179,0
Montes de Oca	205	5	0,00125	8	25	192	0,213	61661	332,5
Montes de Oro	0	0	0	0	0	0	0,000	13732	0,0
Mora	54	2	0,0005	4	42	48	1,141	29290	184,4
Moravia	89	6	0,00375	7	47	76	0,277	61148	145,5
Nandayure	72	1	0,00275	9	69	62	0,089	11638	618,7
Naranjo	76	1	0,00025	19	175	56	0,095	46714	162,7
Nicoya	78	15	0,01075	5	134	58	0,089	54396	143,4
Oreamuno	57	7	0,13045	5	22	45	0,193	48428	117,7
Orotina	81	9	0,00575	7	67	65	0,311	22442	360,9
Osa	120	11	0,01969	17	159	92	0,086	30472	393,8
Palmares	79	4	0,0114	15	138	60	0,133	39042	202,3
Paraíso	44	2	0,0015	5	96	37	0,080	60980	72,2
Parrita	0	0	0	0	0	0	0,000	18692	0,0
Pérez Zeledón	240	18	0,01025	34	116	188	0,153	142291	168,7
Poás	110	3	0,0035	13	38	94	0,152	32090	342,8
Pococí	95	5	0,00475	16	268	75	4,242	142171	66,8
Puntarenas	74	4	0,419	8	36	62	0,065	132440	55,9
Puriscal	22	1	0,00025	3	24	18	0,045	36638	60,0
San Carlos	68	10	0,0055	53	587	5	0,505	187953	36,2
San Isidro	191	1	0,00025	2	49	188	0,182	22247	858,5
San José	525	184	1,44775	295	5834	46	8,949	336792	155,9
San Mateo	1516	0	0	1	1	1515	0,008	6854	22.118,5
San Pablo	9	1	0,00025	1	7	7	0,029	30370	29,6
San Rafael	22	5	0,02525	4	74	13	0,692	52472	41,9
San Ramón	57	2	0,00625	5	28	50	0,665	89701	63,5
Santa Ana	59	5	0,002	11	23	43	0,228	57378	102,8
Santa Bárbara	119	0	0	0	0	119	0,044	40452	294,2
Santa Cruz	64	33	0,03885	6	33	25	0,161	64118	99,8
Santo Domingo	96	6	0,0035	5	61	85	0,241	47200	203,4

Cantón	Total eventos	Cocaína eventos	Cocaína kg	Crack eventos	Crack piedras	Marihuana eventos	Marihuana kg	Población	Tasa General de eventos
Sarapiquí	69	3	0,0015	6	72	60	0,099	74394	92,7
Siquirres	37	2	0,2145	6	73	29	1200,297	63122	58,6
Talamanca	101	35	0,0335	22	286	44	7,269	39838	253,5
Tarrazú	354	0	0	2	30	352	0,014	17944	1.972,8
Tibás	53	12	0,01625	31	199	10	63,234	82216	64,5
Tilarán	114	1	0,00025	0	0	113	0,024	21191	538,0
Turrialba	41	5	0,0115	14	105	22	0,268	73524	55,8
Turrubares	116	0	0	0	0	116	0,006	6532	1.775,9
Upala	32	6	0,00375	16	95	10	0,055	51198	62,5
Valverde Vega	73	0	0	4	7	69	0,666	21235	343,8
Vázquez de Coronado	47	2	0,00275	1	1	44	0,124	68725	68,4
Zarcero	29	0	0	0	0	29	0,003	13740	211,1
Costa Pacífica	4	0	900	0	0	4	0,000	-	-
Costa Atlántica	0	0	0,000	0	0	0	0,000	-	-

El total de eventos de decomisos de drogas no corresponde a la sumatoria de decomisos de cada sustancia en particular, por cuanto que en un determinado evento puede registrarse el hallazgo de dos o más sustancias, mismas que se contabilizan de manera individual para cada tipo de droga pero como un solo evento en el global general.

Fuente: Policía de Control de Drogas (PCD) Ministerio de Seguridad Pública, Oficina de Planes y Operaciones (OIJ) e INEC

Las tasas se reportan por cada 100 mil habitantes para cada mes en particular.

Procesado por:

Carlos García Vargas

Estadístico

cgarcía@icd.go.cr

Editado por :

Beatriz Murillo Paz

bmurillo@icd.go.cr

©2017

Unidad de Información y Estadística Nacional sobre
Drogas / Observatorio Costarricense sobre Drogas

infodrogas@icd.go.cr

Más información en

<http://www.icd.go.cr>