


Unidad de Información y Estadística Nacional sobre Drogas

Feb-2017



Agradecemos el aporte especial de:

- Dirección de Inteligencia Policial (DIPOL). Ministerio de Seguridad Pública
- Policía de Control de Drogas (PCD). Ministerio de Seguridad Pública
- Unidad de Análisis Criminal. Oficina de Planes y Operaciones. Organismo de Investigación Judicial (OIJ).
- Sección de Química Analítica, Departamento de Ciencias Forenses. Organismo de Investigación Judicial (OIJ).
- Servicio de Emergencias 911.
- Unidad de Administración de Bienes (URA) del ICD.
- Policía Penitenciaria del Ministerio de Justicia y Paz
- Policías Municipales de: Alajuela, Belén, Cartago, Desamparados, Escazú, Heredia, Mora, Moravia, San José, San Rafael de Heredia, Santa Ana, Santa Cruz de Guanacaste y Vásquez de Coronado.

Nota: Todos los datos están sujetos a variación por parte de las fuentes de información.

A menos que se indique lo contrario, datos actualizados al 28 de Febrero 2017

Presentación

Estimado Lector:

El boletín estadístico que tiene en sus manos es el fruto de la coordinación y esfuerzo de distintas instituciones, resultado de lo cual hoy podemos entregar una desagregación a nivel provincial y cantonal de los decomisos de droga. También podemos indicar cuanta droga se incautó en el litoral pacífico y en el atlántico y desde esta edición tenemos datos oficiales sobre las cantidades de drogas que fueron decomisadas en los centros penales de nuestro país.

La desagregación de la información es vital para poder identificar en dónde puntualmente existe una particularidad que precise ser atendida y enfocar así los recursos necesarios. Este esfuerzo de mejora es el compromiso de esta Unidad con todos los usuarios de la información relacionada al fenómeno de las drogas.

Andrés Rodríguez Pérez
Jefe Unidad de Información y Estadística Nacional sobre Drogas
Instituto Costarricense Sobre Drogas
Ministerio de la Presidencia

Decomisos de drogas

Costa Rica

Cantidad decomisada según mes por tipo de droga

Enero a Febrero 2017

Mes	Cocaína (Kg)	Crack piedras*	Plantas de Cannabis	Marihuana picadura (Kg)	Hachís**** (kg)	Heroína (kg)	Extasis dosis**	LSD dosis***
Enero	2512,79	22.250	170	96,61	0,000	0	254,5	4
Febrero	1359,81	25.149	155	61,55	0,000	0	63	5
TOTAL	3873	47399	325	158	0,000	0,000	318	9

Costa Rica

Cantidad decomisada según provincia por tipo de droga y de sustancia química controlada

Febrero 2017

Provincia	Cocaína (kg)	Crack piedras*	Plantas de Cannabis	Marihuana picadura (kg)	Hachís**** (kg)	Heroína (kg)	Extasis dosis**	LSD dosis***
San José	11,235	7373,0	47	10,755	0,0	0,0	13	0
Alajuela	6,894	1986	38	3,788	0,0	0,0	5	1
Cartago	0,003	1984	1	0,148	0,0	0,0	0	0
Heredia	241,072	746	1	2,594	0,0	0,0	3	0
Guanacaste	0,072	3881	3	1,102	0,0	0,0	0	0
Puntarenas	0,159	1225	64	1,968	0,0	0,0	4	1
Limón	0,102	3309	1	30,318	0,0	0,0	38	3
Costa Pacífica	1098,000	0	0	1,270	0,0	0,0	0	0
Costa Atlántica	0,000	0	0	0,000	0,0	0,0	0	0
Sistema Penitenciario	2,290	4640	0	9,610	0,0	0,0	0	0
No indica	0,001	6	0	0,005	0,0	0,0	0	0
TOTAL	1359,8	25149	155	61,55	0,00	0,00	63	5

Fuente: Información proporcionada por Ministerio de Seguridad Pública (D.I.P.O.L.), Policía de Control de Drogas (PCD) y Oficina de Planes y Operaciones del OIJ (OPO), Policías Municipales, Policía Penitenciaria

Elaboración propia. Unidad de Información y Estadística Nacional sobre Drogas

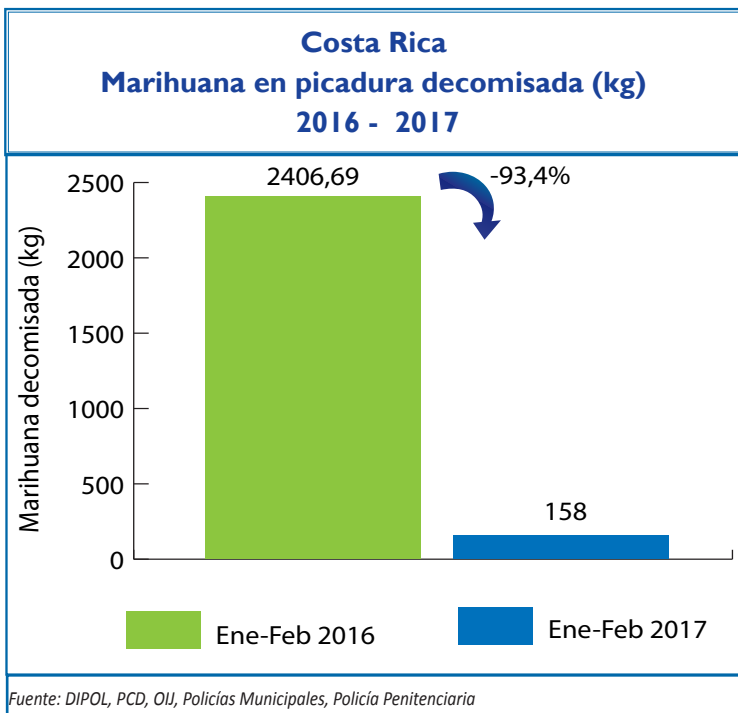
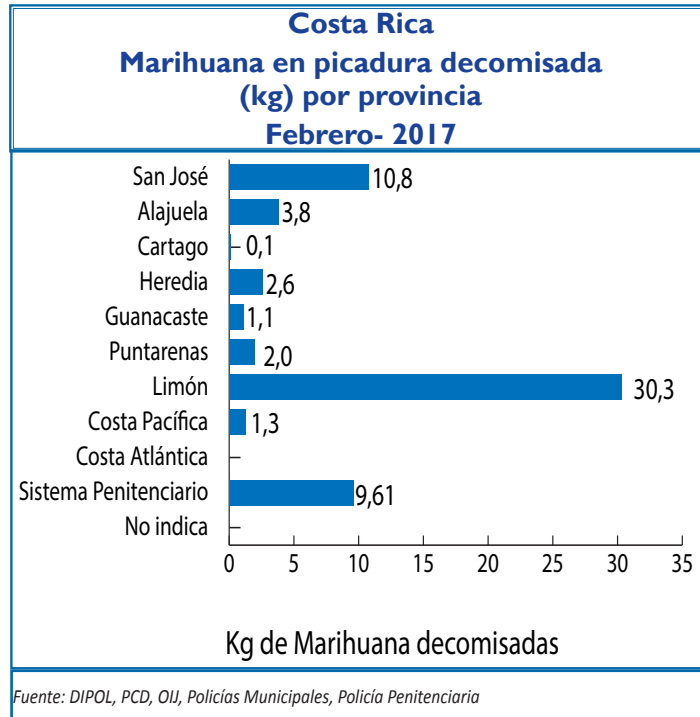
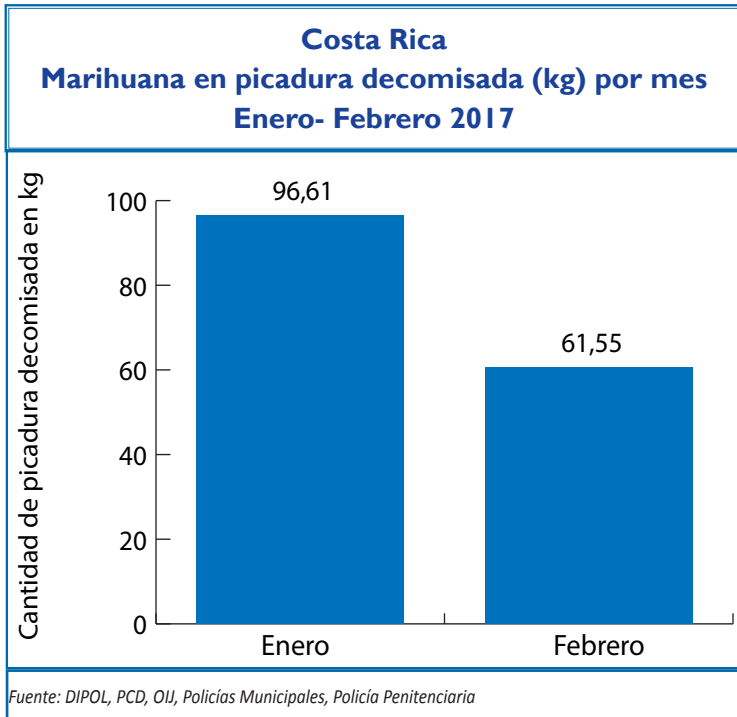
* una piedra de crack pesa aproximadamente 0,15 g

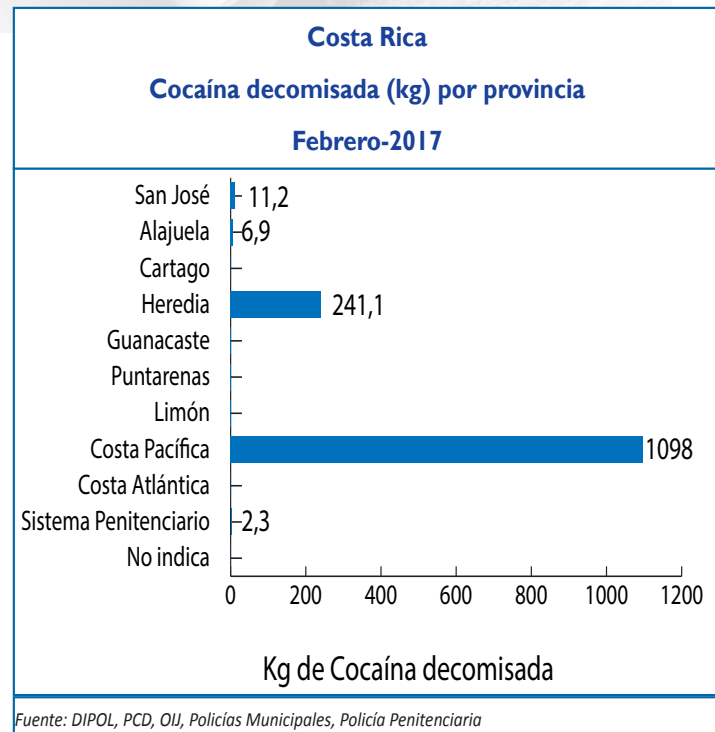
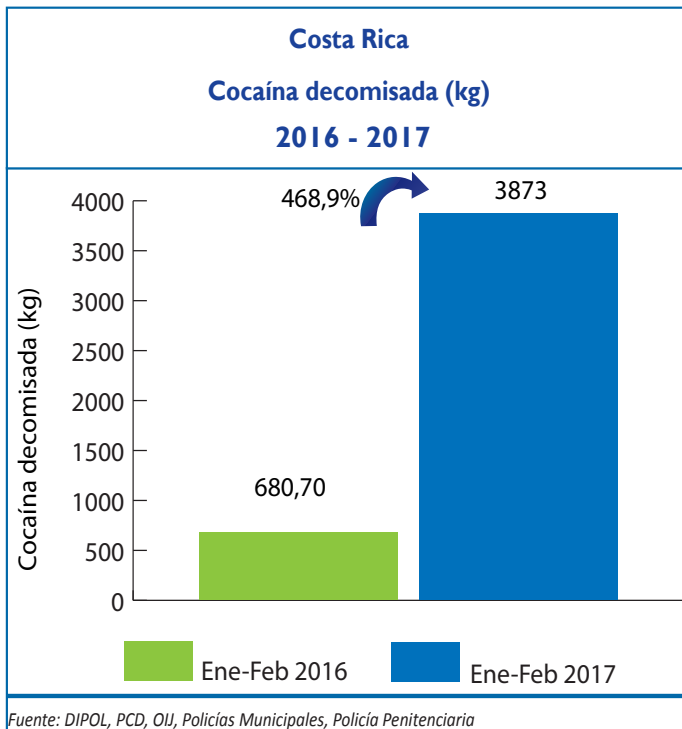
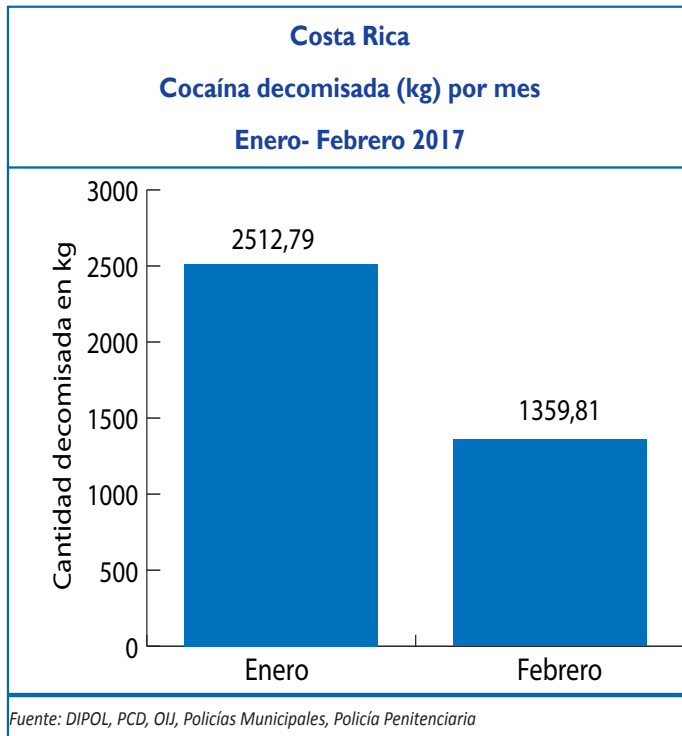
** Cada dosis equivale a una tableta

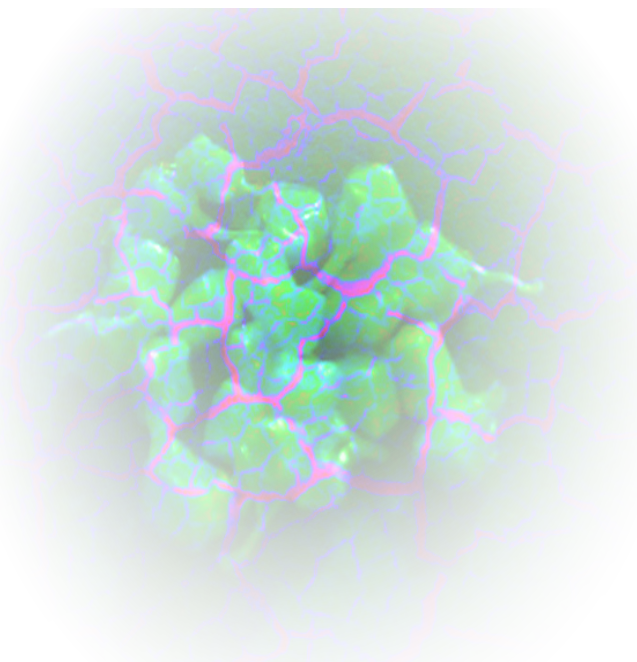
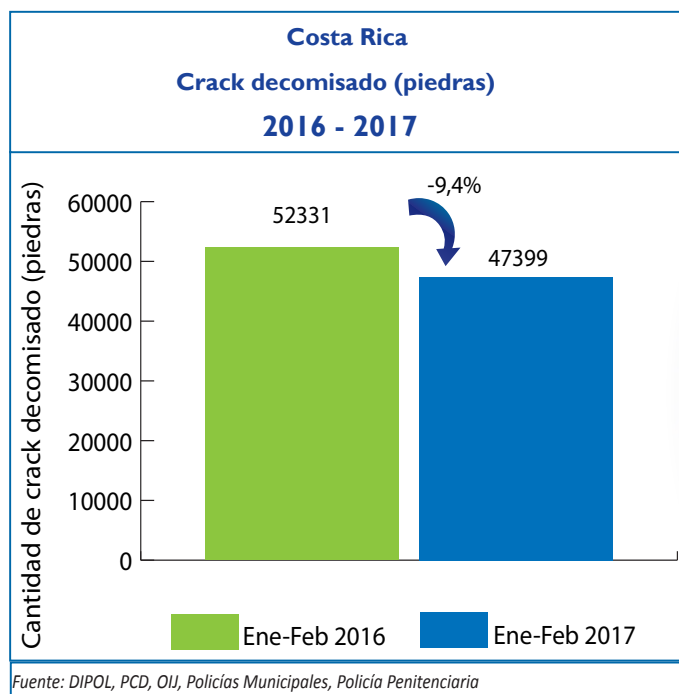

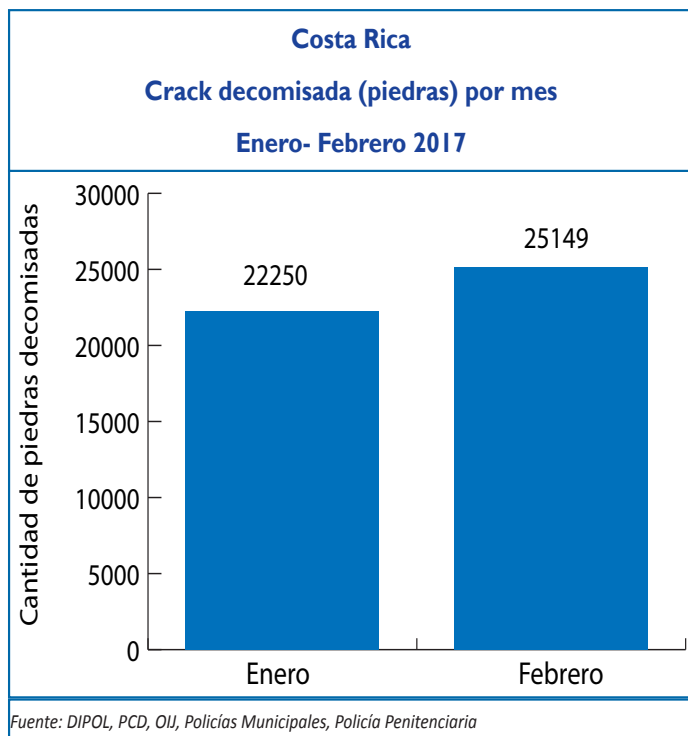
***Equivale a una dosis de LSD

****Hachís: Resina de Cannabis: que contiene de 2% a 10% de THC (Tetrahidrocannabinol)

Nota: Datos sujetos a variación por parte de las fuentes primarias







Año	Cocaína (kg)	Crack piedras*	Plantas de Cannabis	Marihuana picadura (kg)	Hachis**** (kg)	Heroína (kg)	Extasis dosis**	LSD dosis***
1990	848,51	0	235.425	148,1	0,0	0,0	0	0
1991	366,60	171	328.534	59,2	0,0	0,0	0	0
1992	1.754,00	8.901	665.147	32,4	0,0	6,6	0	0
1993	534,60	11.421	453.893	3.789,0	0,0	1,8	0	0
1994	1.383,60	12.241	203.965	141,6	0,0	19,3	0	0
1995	477,11	24.400	402.040	1.123,0	0,0	11,3	0	0
1996	1.993,01	33.936	110.002	451,7	0,0	17,7	0	0
1997	7.857,50	52.170	176.117	533,1	0,0	25,5	0	0
1998	7.387,14	52.247	733.089	469,3	0,0	13,6	0	0
1999	1.998,72	56.514	2.153.645	1.693,6	0,0	2,4	0	0
2000	5.870,73	64.998	2.048.421	1.140,1	0,0	7,8	195	1.046
2001	1.749,00	58.948	1.906.454	2.887,0	0,0	20,3	557	277
2002	2.995,00	100.381	1.235.119	728,8	0,0	61,8	83	0
2003	4.291,90	80.579	981.168	1.779,3	0,0	121,3	1.341	0
2004	4.544,84	85.393	551.388	2.967,1	0,0	68,1	1.622	0
2005	7.029,69	134.540	1.269.060	1.583,8	0,0	50,7	138	0
2006	23.330,37	179.080	661.087	2.454,0	0,0	87,7	5.968	0
2007	32.435,10	135.691	2.328.560	4.786,4	1,5	16,7	19.021	0
2008	16.167,57	201.097	1.421.873	4.809,0	0,00	94,3	346	117
2009	20.887,3	209.043	1.992.214	2.064,3	0,001	17,1	416	0
2010	11.265,7	198.943	2.054.190	575,9	0,300	109,5	374	0
2011	8.952,9	162.030	1.489.259	1.582,2	0,0	4,6	19.183	16
2012	15.596,1	156.812	965.320	3.070,5	0,0	13,0	293	5
2013	20.458,4	164.534	1.461.747	4.123,4	0,0	4,0	12.342	851
2014	26.876,5	180.674	882.554	12.005,3	0,0	3,4	237	15.666
2015	17.035,3	184.214,4	1.727.175,0	6.422,1	0,0	30,5	406,0	158,0
2016	23244	229412	2122922	12205	0,192	0,039	3512	101
2017 ¹	3873	47399	325	158	0,000	0,000	318	9

Fuente: Información proporcionada por Ministerio de Seguridad Pública (D.A.T.I.), Policía de Control de Drogas y Oficina de Planes y Operaciones del OJ, Policías Municipales, Policía penitenciaria

Elaboración propia. Unidad de Información y Estadística Nacional sobre Drogas

* una piedra de crack pesa aproximadamente 0,15 g

Nota: Datos sujetos a variación por parte de las fuentes primarias

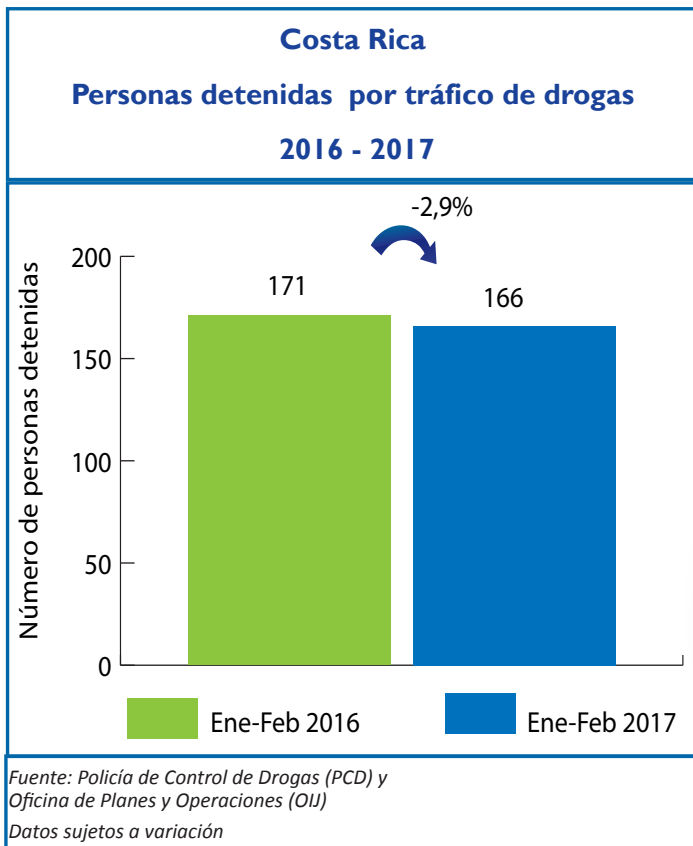
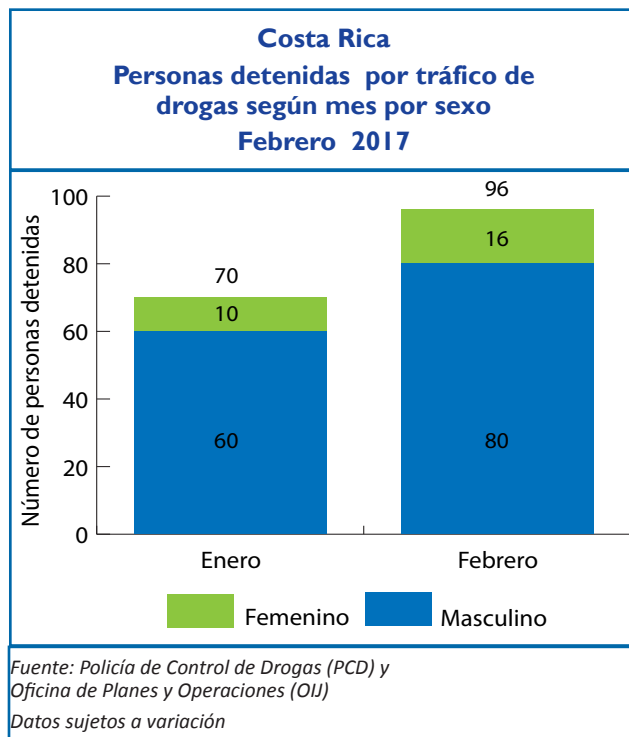
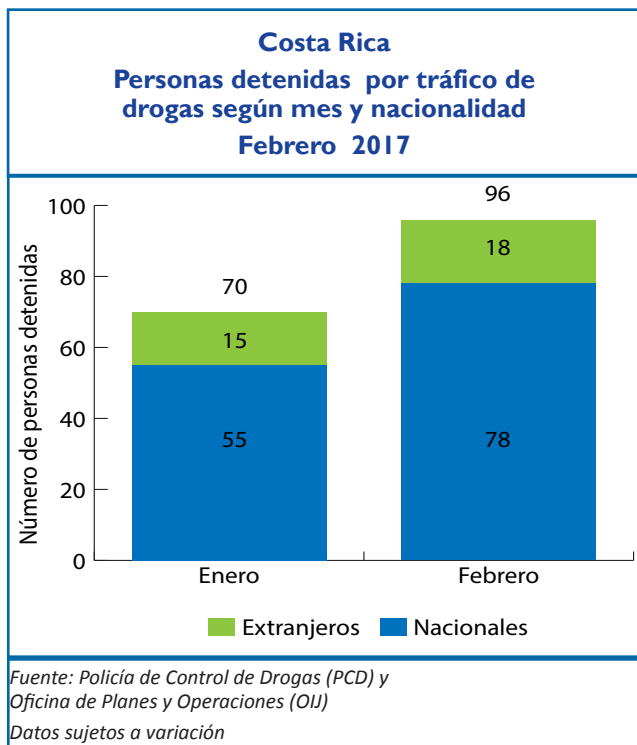
Se han decomisado también en el 2011 un total de 2398 cajetas de crack y 65 unidades de cloridrato de tramadol

** Cada dosis equivale a una tableta

***Equivale a una dosis de LSD

1: Acumulado hasta 28 de Febrero 2017

Personas detenidas por tráfico de drogas

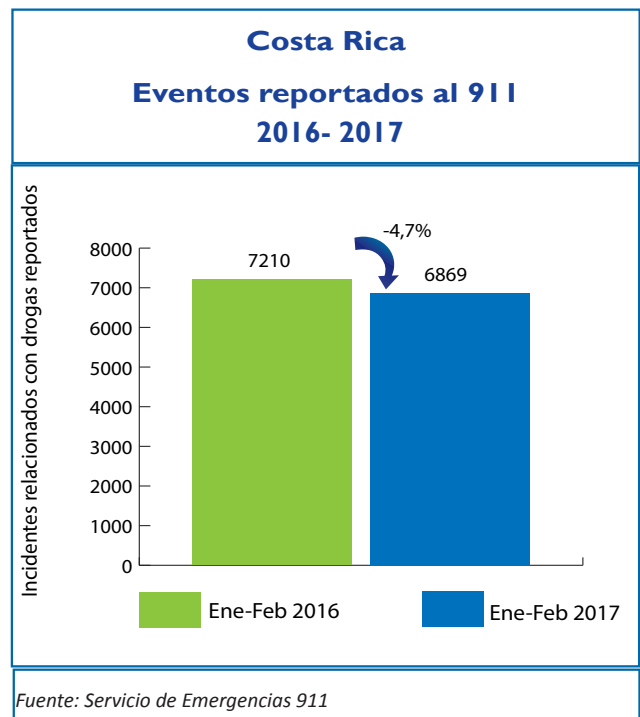
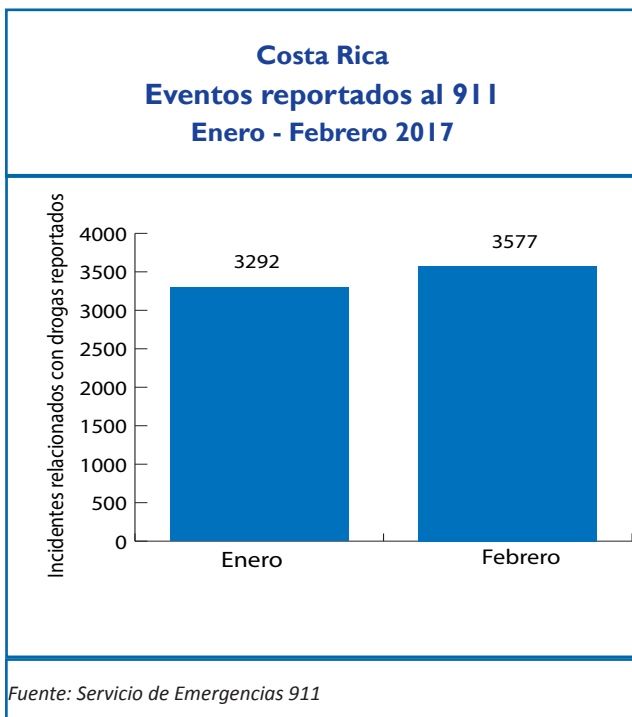


Organizaciones desarticuladas



Servicio de Emergencias 911

Los reportes se relacionan con incidentes que se refieren a venta, consumo, transporte y almacenamiento. Se incluyen denuncias de hechos ya ocurridos como aquellos en proceso.



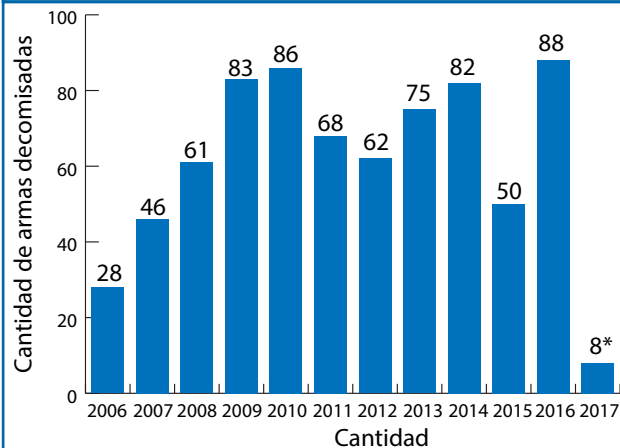
Armas de fuego decomisadas

Costa Rica Armas de fuego decomisadas, vinculadas al narcotráfico Enero a Febrero 2017

Mes	Cantidad	Variación absoluta	Variación %
Enero	0	-	-
Febrero	8	8	-
Total	8		

Fuente: Policía de Control de Drogas (PCD)
Ministerio de Seguridad Pública

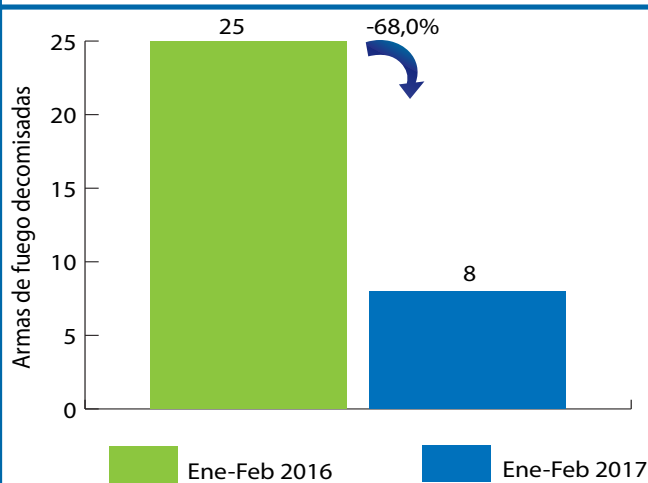
Costa Rica Armas de fuego decomisadas, vinculadas al narcotráfico por año 2006 - 2017*



*Datos a Enero 2017

Fuente: Policía de Control de Drogas (PCD) y
Oficina de Planes y Operaciones (OIJ)

Costa Rica Armas de fuego decomisadas, vinculadas al narcotráfico 2016 - 2017



Fuente: Policía de Control de Drogas (PCD) y
Oficina de Planes y Operaciones (OIJ)



Bienes decomisados

Bienes decomisados: Son todos aquellos bienes que de manera provisional la autoridad judicial retiene, asegura o anota en el caso de bienes registrables, hasta que se defina su situación judicial en el proceso penal.

Costa Rica

Cantidad decomisada según mes por tipo de bien

Enero a Febrero 2017

Mes	Herramienta	Equipo	Mobiliario	Joya	Objeto	Embarcación	Electrónicos	Electrodoméstico	Inmueble	Aeronave	Automotor
Enero	0	0	0	0	0	0	0	0	1	0	13
Febrero	0	0	0	0	0	0	3	0	10	0	11
TOTAL	0	0	0	0	0	0	3	0	11	0	24

Fuente: Sistema de Administración de Bienes (SAB), Instituto Costarricense sobre Drogas

Costa Rica

Dineros decomisados, vinculadas al narcotráfico

Enero a Febrero 2017

Mes	\$	₡	€
Enero	107592,59	12583915,00	30,00
Febrero	0	0	0
Total	107592,59	12583915,00	30,00

Fuente: Sistema de Administración de Bienes (SAB), Instituto Costarricense sobre Drogas

Costa Rica

Dineros decomisadas, vinculadas al narcotráfico

2016 - 2017

Tipo de moneda	Enero a Febrero 2016	Enero a Febrero 2017	Variación %
\$	126498,91	107592,59	-0,15
₡	681054095,71	12583915,00	-0,98
€	280,00	30,00	-0,89

Fuente: Sistema de Administración de Bienes (SAB), Instituto Costarricense sobre Drogas

Costa Rica

Bienes decomisadas, vinculadas al narcotráfico

2016 - 2017

Tipo de bien	Enero a Febrero 2016	Enero a Febrero 2017	Variación %
Herramienta	0	0	-
Equipo	0	0	-
Mobiliario	0	0	-
Joya	0	0	-
Objeto	0	0	-
Embarcación	0	0	-
Electrónicos	0	3	100%
Electrodoméstico	0	0	-
Inmueble	0	11	100%
Aeronave	0	0	-
Automotor	13	24	85%



Fuente: Sistema de Administración de Bienes (SAB),
Instituto Costarricense sobre Drogas

Bienes comisados

Bienes comisados: Son todos aquellos bienes que mediante sentencia firme se ha ordenado que su propiedad y posesión pertenecen al Estado.

Costa Rica

Cantidad comisada según mes por tipo de bien

Enero a Febrero 2016

Mes	Herramienta	Equipo	Mobiliario	Joya	Objeto	Embarcación	Electrónicos	Electrodoméstico	Inmueble	Aeronave	Automotor
Enero	6	4	4	0	20	0	23	5	0	0	16
Febrero	0	0	0	0	0	0	7	0	0	0	6
TOTAL	6	4	4	0	20	0	30	5	0	0	22

Fuente: Sistema de Administración de Bienes (SAB), Instituto Costarricense sobre Drogas

Costa Rica

Bienes comisadas, vinculadas al narcotráfico

2016 - 2017

Tipo de bien	Enero a Febrero 2016	Enero a Febrero 2017	Variación %
Herramienta	0	6	100%
Equipo	1	4	300%
Mobiliario	0	4	100%
Joya	2	0	-100%
Objeto	0	20	100%
Embarcación	0	0	-
Electrónicos	5	30	500%
Electrodoméstico	0	5	100%
Inmueble	0	0	-
Aeronave	0	0	-
Automotor	18	22	22%

Fuente: Sistema de Administración de Bienes (SAB),
Instituto Costarricense sobre Drogas

Costa Rica

Dineros comisados, vinculadas al narcotráfico

Enero a Febrero 2017

Mes	\$	₡	€
Enero	55,00	4945165,00	0,00
Febrero	0	0	0
Total	55,00	4945165,00	0,00

Fuente: Sistema de Administración de Bienes (SAB),
Instituto Costarricense sobre Drogas

Costa Rica

Dineros comisadas, vinculadas al narcotráfico

2016 - 2017

Tipo de moneda	Enero a Febrero 2016	Enero a Febrero 2017	Variación %
\$	4172812,00	55,00	-1,00
₡	2471796,20	4945165,00	1,00
€	0,00	0,00	-

Fuente: Sistema de Administración de Bienes (SAB),
Instituto Costarricense sobre Drogas

Análisis de sustancias incautadas

Costa Rica
Pureza de drogas incautadas
Febrero 2017

Tipo de droga	N° muestras analizadas	Límite cuartil inferior	Mediana	Límite cuartil superior
Cocaína	11	79,00	83,00	91,00

Fuente: Departamento de Ciencias Forenses, Sección de Química Analítica, Organismo de Investigación Judicial (OIJ)

Nota: Se realiza un histórico anual, por lo que es un dato acumulado mensualmente.

Por ejemplo a este punto se llevan 11 determinaciones en 2017.

No se han realizado determinaciones de pureza de heroína

El Departamento de Ciencias Forenses, Sección de Química Analítica del Organismo de Investigación Judicial (OIJ) no reportó datos sobre Nuevas sustancias psicoactivas incautadas ni sobre Análisis de comprimidos decomisados para el mes de febrero 2017.

Los datos consignados en este boletín tienen fecha de corte al 28 de Febrero de 2017.

Indicadores por cantón relacionados con drogas

Las tasas se reportan por cada 100 mil habitantes para cada mes en particular.

Cantón	Total eventos	Cocaína eventos	Cocaína kg	Crack eventos	Crack piedras	Marihuana eventos	Marihuana kg	Población	Tasa General de eventos
Abangares	8	1	0,0005	1	4	6	0,028	19429	41,2
Acosta	3	0	0,000	0	0	3	0,002	21335	14,1
Aguirre	26	2	0,033	3	162	21	0,143	31133	83,5
Alajuela	457	42	6,599	75	920	342	2,275	297879	153,4
Alajuelita	191	25	0,047	15	731	152	0,386	89154	214,2
Alvarado	0	0	0,000	0	0	0	0,000	14976	0,0
Aserrí	84	5	0,005	11	33	68	0,139	61338	136,9
Atenas	70	1	0,000	6	0	63	0,084	28112	249,0
Bagaces	20	4	0,003	1	64	15	0,135	22678	88,2
Barva	17	0	0,000	0	2	17	0,029	44449	38,2
Belén	4	0	0,000	0	0	4	0,003	25544	15,7
Buenos Aires	28	1	0,005	3	22	25	0,050	50739	55,2
Cañas	39	0	0,000	12	3226	27	0,062	31180	125,1
Carrillo	62	9	0,013	11	46	43	0,095	42325	146,5
Cartago	17	0	0,000	4	1471	14	0,083	159142	10,7
Corredores	79	15	0,016	12	155	52	0,080	50096	157,7
Coto Brus	19	1	0,000	1	3	17	0,011	44014	43,2
Curridabat	25	1	0,005	2	14	22	0,123	77028	32,5
Desamparados	172	27	0,068	41	1296	106	0,771	235863	72,9
Dota	0	0	0,000	0	0	0	0,000	7726	0,0
El Guarco	3	1	0,002	1	16	1	0,001	44751	6,7
No indica	3	1	0,001	1	6	1	0,005	-	-
Escazú	48	6	0,006	7	24	35	0,496	67362	71,3
Esparza	23	1	0,000	3	14	19	0,026	35988	63,9
Flores	30	2	240,000	1	2	27	0,053	23729	126,4
Garabito	50	13	0,006	3	78	35	0,140	23425	213,4
Goicoechea	135	11	0,047	34	409	92	0,447	133557	101,1
Golfito	112	10	0,008	6	29	96	0,292	43531	257,3
Grecia	105	6	0,003	23	239	76	0,204	88943	118,1
Guácimo	26	1	0,000	7	95	20	0,039	51297	50,7
Guatuso	0	0	0,000	0	0	0	0,000	18305	0,0
Heredia	366	33	1,031	49	384	290	1,958	136948	267,3
Hojancha	21	1	0,001	2	31	18	0,018	7808	269,0
Jiménez	4	0	0,000	0	0	4	0,014	16168	24,7
La Cruz	11	1	0,004	1	86	9	0,050	25084	43,9



Cantón	Total eventos	Cocaína eventos	Cocaína kg	Crack eventos	Crack piedras	Marihuana eventos	Marihuana kg	Población	Tasa General de eventos
La Unión	8	1	0,001	3	40	5	0,025	107755	7,4
León Cortés	0	0	0,000	0	0	0	0,000	13192	0,0
Liberia	191	23	0,035	24	278	144	0,448	71528	267,0
Limón	330	30	0,038	22	441	281	18,264	98459	335,2
Los Chiles	17	2	0,250	1	2	14	0,019	30815	55,2
Matina	135	24	0,013	16	323	97	0,161	44126	305,9
Montes de Oca	214	5	0,002	7	33	202	0,157	61661	347,1
Montes de Oro	27	2	0,005	5	63	20	0,060	13732	196,6
Mora	34	0	0,000	1	59	33	1,949	29290	116,1
Moravia	44	2	0,001	8	77	34	0,584	61148	72,0
Nandayure	17	2	0,001	2	37	15	0,014	11638	146,1
Naranjo	48	1	0,000	11	112	36	0,061	46714	102,8
Nicoya	109	18	0,014	8	63	85	0,139	54396	200,4
Oreamuno	4	0	0,000	0	0	4	0,014	48428	8,3
Orotina	51	12	0,019	10	132	35	0,096	22442	227,3
Osa	75	8	0,036	2	2	65	0,327	30472	246,1
Palmares	49	2	0,001	10	131	37	0,025	39042	125,5
Paraíso	6	0	0,000	0	457	6	0,003	60980	9,8
Parrita	45	6	0,006	5	85	34	0,100	18692	240,7
Pérez Zeledón	131	7	0,002	19	51	105	0,115	142291	92,1
Poás	67	3	0,003	9	216	55	0,105	32090	208,8
Pococí	58	6	0,009	15	380	46	10,416	142171	40,8
Puntarenas	285	25	0,045	38	611	222	0,739	132440	215,2
Puriscal	19	2	0,001	3	75	14	0,024	36638	51,9
San Carlos	37	1	0,000	3	53	33	0,020	187953	19,7
San Isidro	48	2	0,001	0	0	46	0,113	22247	215,8
San José	1838	182	11,011	249	4257	1408	4,286	336792	545,7
San Mateo	4	1	0,009	0	0	3	0,001	6854	58,4
San Pablo	25	1	0,014	5	3	19	0,037	30370	82,3
San Rafael	40	4	0,002	4	247	33	0,053	52472	76,2
San Ramón	100	4	0,005	15	38	83	0,809	89701	111,5
Santa Ana	216	9	0,000	13	95	194	0,979	57378	376,5
Santa Bárbara	24	0	0,019	3	25	21	0,055	40452	59,3
Santa Cruz	76	18	0,003	5	46	53	0,068	64118	118,5
Santo Domingo	59	3	0,001	5	79	51	0,173	47200	125,0

Cantón	Total eventos	Cocaína eventos	Cocaína kg	Crack eventos	Crack piedras	Marihuana eventos	Marihuana kg	Población	Tasa General de eventos
Sarapiquí	43	4	0,006	1	4	38	0,120	74394	57,8
Siquirres	53	6	0,042	11	151	38	0,236	63122	84,0
Talamanca	253	20	0,000	15	1918	218	1,201	39838	635,1
Tarrazú	0	0	0,019	0	0	0	0,000	17944	0,0
Tibás	103	9	0,019	13	121	82	0,184	82216	125,3
Tilarán	21	0	0,000	0	0	21	0,045	21191	99,1
Turrialba	4	0	0,000	0	0	4	0,008	73524	5,4
Turrubares	11	0	0,000	2	2	9	0,006	6532	168,4
Upala	66	8	0,004	16	138	42	0,067	51198	128,9
Valverde Vega	28	1	0,000	3	5	24	0,022	21235	131,9
Vázquez de Coronado	79	7	0,004	9	96	63	0,107	68725	115,0
Zarcelero	0	0	0,000	0	0	0	0,000	13740	0,0
Costa Pacífica	1	1	1098,000	0	0	1	1,270	-	-
Costa Atlántica	0	0	0,000	0	0	0	0,000	-	-

El total de eventos de decomisos de drogas no corresponde a la sumatoria de decomisos de cada sustancia en particular, por cuanto que en un determinado evento puede registrarse el hallazgo de dos o más sustancias, mismas que se contabilizan de manera individual para cada tipo de droga pero como un solo evento en el global general.

Fuente: Policía de Control de Drogas (PCD) Ministerio de Seguridad Pública, Oficina de Planes y Operaciones (OIJ) e INEC

Las tasas se reportan por cada 100 mil habitantes para cada mes en particular.

Procesado por:

Carlos García Vargas

Estadístico

cgarcía@icd.go.cr

Editado por :

Beatriz Murillo Paz

bmurillo@icd.go.cr

©2017

Unidad de Información y Estadística Nacional sobre
Drogas / Observatorio Costarricense sobre Drogas

infodrogas@icd.go.cr

Más información en

<http://www.icd.go.cr>