


Unidad de Información y Estadística Nacional sobre Drogas

Tercer Trimestre  
2015



Agradecemos el aporte especial de:

- Dirección de Inteligencia Policial (DIPOL). Ministerio de Seguridad Pública
- Policía de Control de Drogas (PCD). Ministerio de Seguridad Pública
- Unidad de Análisis Criminal. Oficina de Planes y Operaciones. Organismo de Investigación Judicial (OIJ).
- Sección de Química Analítica, Departamento de Ciencias Forenses. Organismo de Investigación Judicial (OIJ).

Nota: Todos los datos están sujetos a variación por parte de las fuentes de información.

A menos que se indique lo contrario, datos actualizados al 30 de septiembre 2015

## Presentación

Estimado lector:

En las siguientes imágenes se exponen los resultados de los esfuerzos policiales por mantener las distintas sustancias psicoactivas alejadas de la población. Como podrán apreciar, este esfuerzo logra evitar que cientos de dosis de las distintas sustancias afecten la salud de muchos costarricenses y también de personas en otras latitudes a quienes estas drogas (especialmente la cocaína) van dirigidas como mercado principal.

Sin importar el tamaño de las incautaciones, la sociedad debe tener claridad en que en el tanto existan consumidores habrá un oferente dispuesto a surtir la mercancía. Lo anterior implica que los esfuerzos por evitar esta dinámica de mercado radican también en la sociedad misma, especialmente desde el entorno familiar que como factor protector del inicio en el consumo de drogas debe velar por no solamente adoctrinar de palabra a sus miembros más frágiles como lo son los niños y los adolescentes sobre los peligros de las sustancias psicoactivas sino también de crear las condiciones óptimas de convivencia en su propio núcleo que favorezca una fluida comunicación entre sus miembros para que sea esta institución (la familia) el lugar de confianza y confort adonde sus distintos miembros puedan acudir en búsqueda de apoyo a sus circunstancias adversas y que no sean las drogas ni las pandillas los que tomen el rol paliativo de las dificultades que cualquier persona puede llegar a vivir.

Andrés Rodríguez Pérez  
Jefe Unidad de Información y Estadística Nacional sobre Drogas  
Instituto Costarricense Sobre Drogas  
Ministerio de la Presidencia

## Decomisos de drogas

### Costa Rica

#### Cantidad decomisada según mes por tipo de droga y de sustancia química controlada

Enero - Septiembre 2015

Mes	Cocaína (Kg)	Crack piedras*	Plantas de Cannabis	Marihuana picadura (Kg)	Hachís**** (kg)	Heroína (kg)	Extasis dosis**	LSD dosis***
<b>I Trimestre</b>	<b>2.344,8</b>	<b>44.585</b>	<b>289.814</b>	<b>2.597,4</b>	<b>0,0</b>	<b>0,0</b>	<b>85</b>	<b>0</b>
Enero	944,9	17.255	2.749	632,8	0,0	0,0	40	0
Febrero	457,8	14.650	278.736	20,1	0,0	0,001	29	0
Marzo	942,1	12.679	8.329	1.944,5	0,0	0,0	16	0
<b>II Trimestre</b>	<b>7.306,1</b>	<b>44.741</b>	<b>532.054</b>	<b>3.015,9</b>	<b>0,004</b>	<b>30,5</b>	<b>128</b>	<b>73</b>
Abril	2.370,9	13.564	1.373	52,1	0,0	0,7	40	5
Mayo	2.688,7	15.992	530.466	21,8	0,0	15,0	20	0
Junio	2.246,5	15.186	215	2.942,0	0,0	14,8	68	68
<b>III Trimestre</b>	<b>4.936,48</b>	<b>41.655,33</b>	<b>676.704,00</b>	<b>85,52</b>	<b>0,00</b>	<b>0,00</b>	<b>12,00</b>	<b>85,00</b>
Julio	1.825,72	14.576,33	225.647,00	30,30	0,00	0,00	4,00	20,00
Agosto	11,06	14.786,00	22.028,00	28,57	0,00	0,00	8,00	65,00
Setiembre	3.099,70	12.293,00	429.029,00	26,66	0,00	0,00	0,00	0,00
<b>TOTAL</b>	<b>14.587,4</b>	<b>130.981,4</b>	<b>1.498.572,0</b>	<b>5.698,8</b>	<b>0,0</b>	<b>30,5</b>	<b>225,0</b>	<b>158,0</b>

Fuente: Información proporcionada por Ministerio de Seguridad Pública (D.I.P.O.L.), Policía de Control de Drogas (PCD) y Oficina de Planes y Operaciones del OIJ (OPO)

Elaboración propia. Unidad de Información y Estadística Nacional sobre Drogas

\* una piedra de crack pesa aproximadamente 0,15 g

\*\* Cada dosis equivale a una tableta

\*\*\*Equivale a una dosis de LSD

\*\*\*\*Hachís: Resina de Cannabis que contiene de 2% a 10% de THC (Tetrahidrocannabinol)

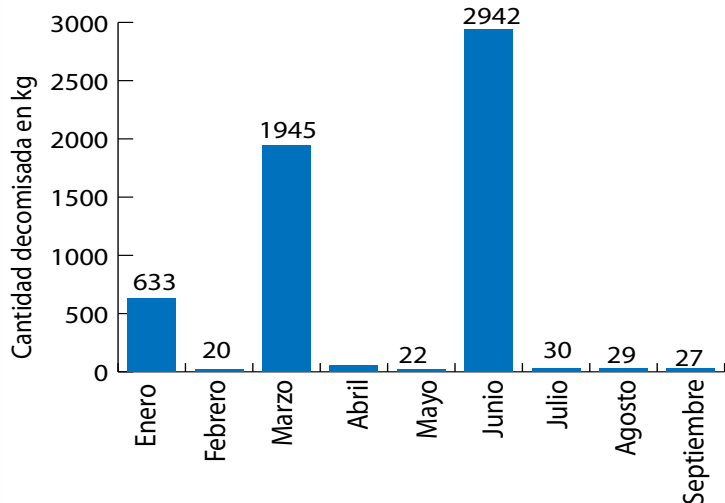
Nota: Datos sujetos a variación por parte de las fuentes primarias

Nota: todos los gráficos comparativos entre 2014 y 2015 se refieren al dato acumulado entre enero y Septiembre del año respectivo.

Datos actualizados al 30 de Septiembre 2015

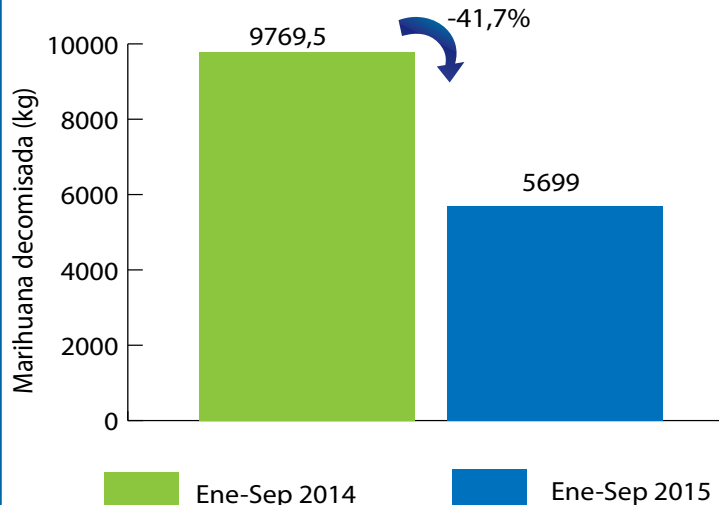


**Costa Rica**  
**Marihuana en picadura decomisada (kg) por mes**  
**Enero- Septiembre 2015**



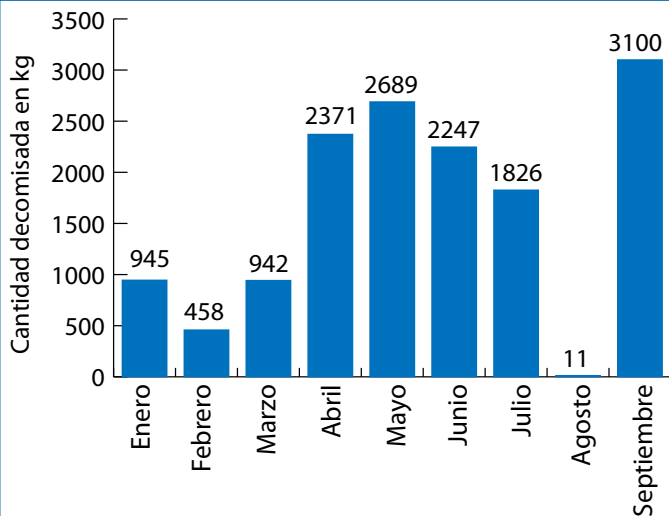
Fuente: DIPOL, PCD, OIJ

**Costa Rica**  
**Marihuana en picadura decomisada (kg)**  
**2014 - 2015**



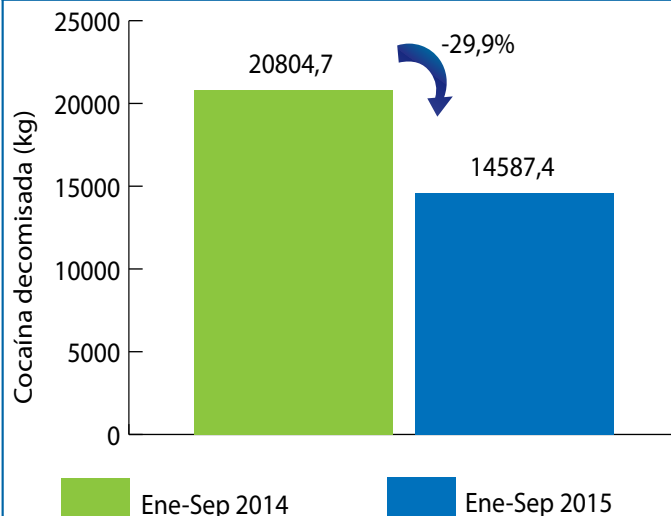
Fuente: DIPOL, PCD, OIJ

**Costa Rica**  
**Cocaína decomisada (kg) por mes**  
**Enero- Septiembre 2015**

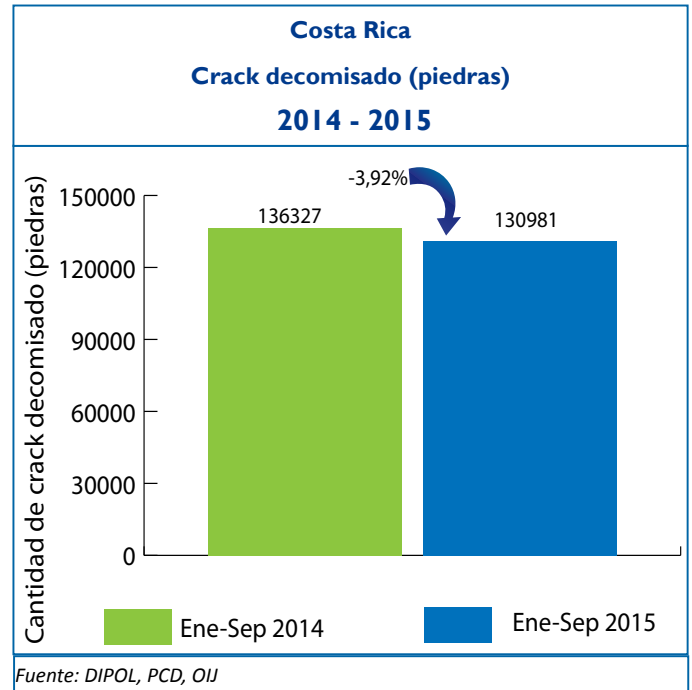
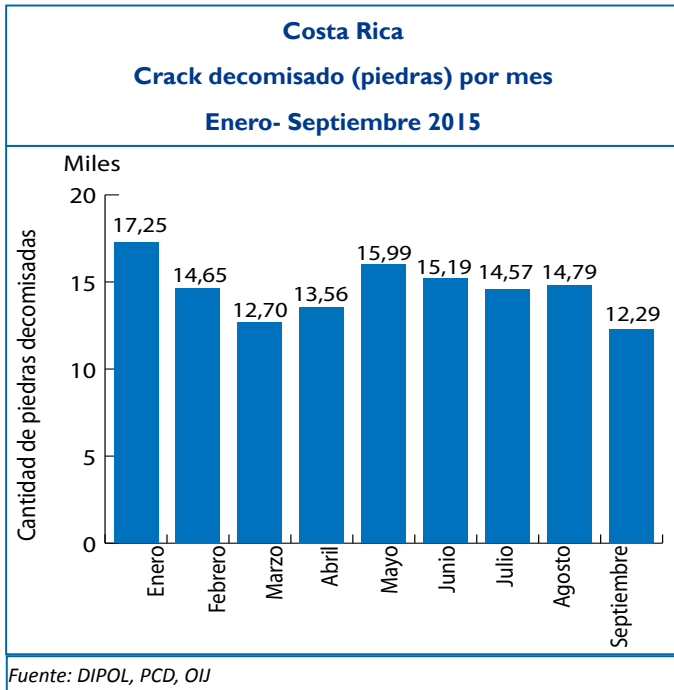


Fuente: DIPOL, PCD, OIJ

**Costa Rica**  
**Cocaína decomisada (kg)**  
**2014 - 2015**



Fuente: DIPOL, PCD, OIJ



**Costa Rica**  
**Cantidad decomisada según año por tipo de droga**  
**1990 - 2015 <sup>1</sup>**

Año	Cocaína (Kg)	Crack piedras*	Plantas de Cannabis	Marihuana picadura (Kg)	Hachís**** (kg)	Heroína (kg)	Extasis dosis**	LSD dosis***
1990	848,51	0	235.425	148,1	0,0	0,0	0	0
1991	366,60	171	328.534	59,2	0,0	0,0	0	0
1992	1.754,00	8.901	665.147	32,4	0,0	6,6	0	0
1993	534,60	11.421	453.893	3.789,0	0,0	1,8	0	0
1994	1.383,60	12.241	203.965	141,6	0,0	19,3	0	0
1995	477,11	24.400	402.040	1.123,0	0,0	11,3	0	0
1996	1.993,01	33.936	110.002	451,7	0,0	17,7	0	0
1997	7.857,50	52.170	176.117	533,1	0,0	25,5	0	0
1998	7.387,14	52.247	733.089	469,3	0,0	13,6	0	0
1999	1.998,72	56.514	2.153.645	1.693,6	0,0	2,4	0	0
2000	5.870,73	64.998	2.048.421	1.140,1	0,0	7,8	195	1.046
2001	1.749,00	58.948	1.906.454	2.887,0	0,0	20,3	557	277
2002	2.995,00	100.381	1.235.119	728,8	0,0	61,8	83	0
2003	4.291,90	80.579	981.168	1.779,3	0,0	121,3	1.341	0
2004	4.544,84	85.393	551.388	2.967,1	0,0	68,1	1.622	0
2005	7.029,69	134.540	1.269.060	1.583,8	0,0	50,7	138	0
2006	23.330,37	179.080	661.087	2.454,0	0,0	87,7	5.968	0
2007	32.435,10	135.691	2.328.560	4.786,4	1,5	16,7	19.021	0
2008	16.167,57	201.097	1.421.873	4.809,0	0,00	94,3	346	117
2009	20.887,3	209.043	1.992.214	2.064,3	0,001	17,1	416	0
2010	11.265,7	198.943	2.054.190	575,9	0,300	109,5	374	0
2011	8.952,9	162.030	1.489.259	1.582,2	0,0	4,6	19.183	16
2012	15.596,1	156.812	965.320	3.070,5	0,0	13,0	293	5
2013	20.458,4	164.534	1.461.747	4.123,4	0,0	4,0	12.342	851
2014	25.044,1	185.260	882.550	9.411,0	1,0	3,4	243	45
2015 <sup>1</sup>	14.587,4	130.981,4	1.498.572,0	5.698,8	0,0	30,5	225,0	158,0

Fuente: Información proporcionada por Ministerio de Seguridad Pública (D.A.T.I.), Policía de Control de Drogas y Oficina de Planes y Operaciones del OIJ

Elaboración propia. Unidad de Información y Estadística Nacional sobre Drogas

\* una piedra de crack pesa aproximadamente 0,15 g

Nota: Datos sujetos a variación por parte de las fuentes primarias

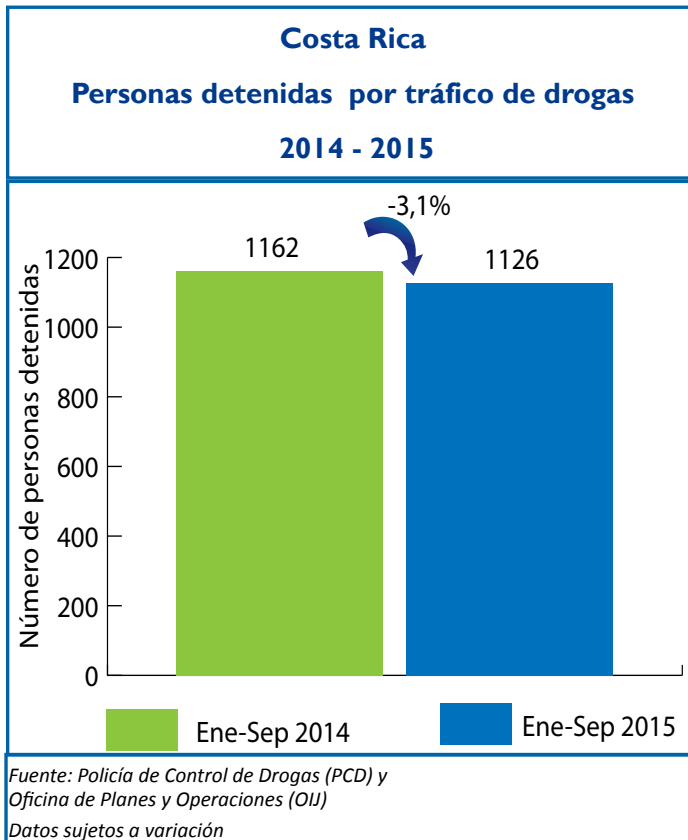
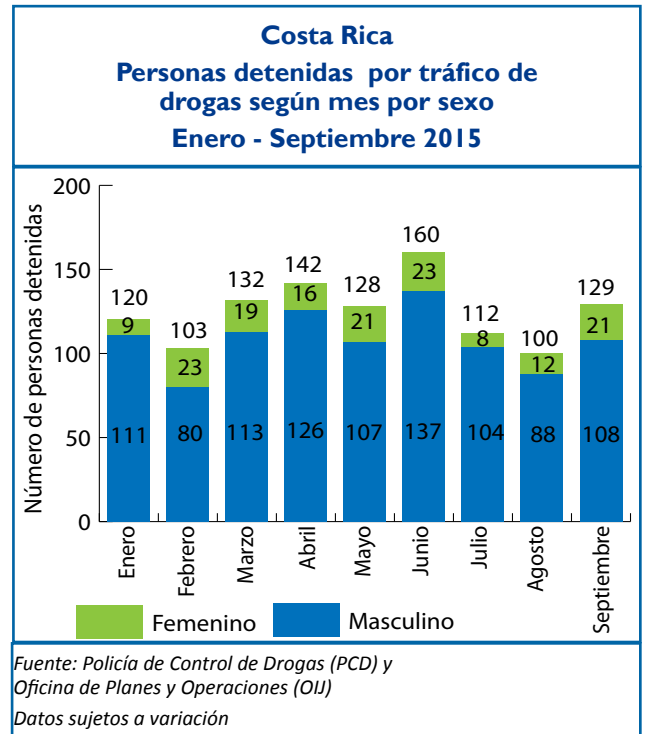
Se han decomisado también en el 2011 un total de 2398 cajetas de crack y 65 unidades de clonidrato de tramadol

\*\* Cada dosis equivale a una tableta

\*\*\*Equivale a una dosis de LSD

1: Acumulado hasta Septiembre 2015

## Personas detenidas por tráfico de drogas





## Armas de fuego decomisadas

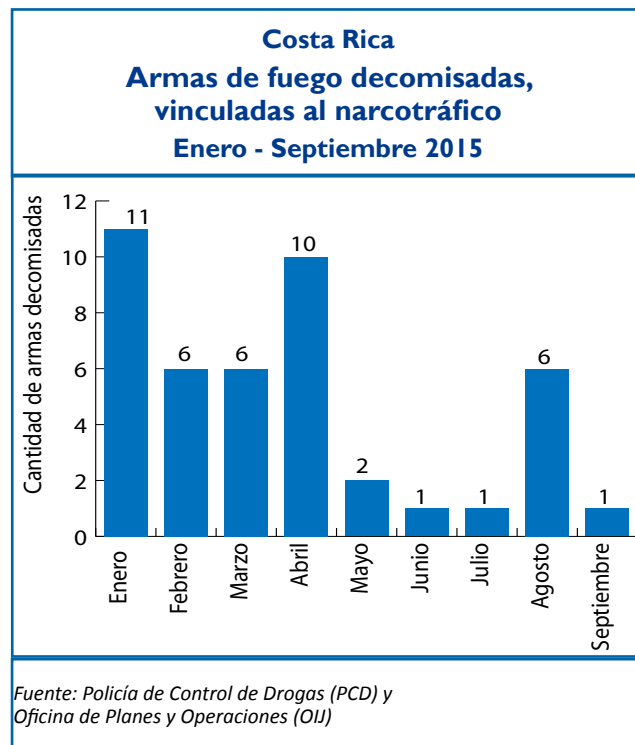
Costa Rica

### Armas de fuego decomisadas, vinculadas al narcotráfico

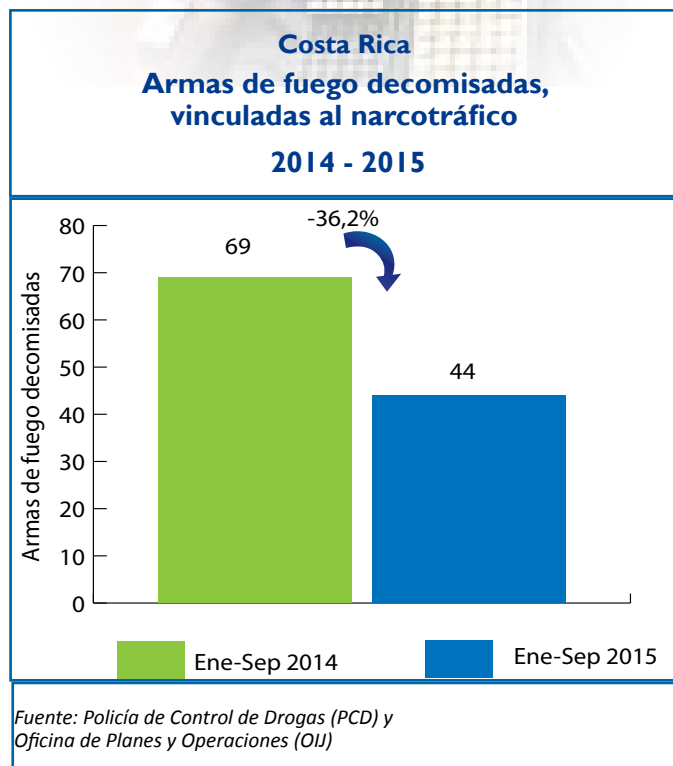
Enero - Septiembre 2015

Mes	Cantidad	Variación absoluta	Variación %
Enero	11	-	-
Febrero	6	-5	-45,5
Marzo	6	0	00,0
Abril	10	4	66,7
Mayo	2	-8	-80,0
Junio	1	-1	-50,0
Julio	1	0	0,0
Agosto	6	5	500,0
Septiembre	1	-5	-83,3
<b>Total</b>	<b>44</b>		

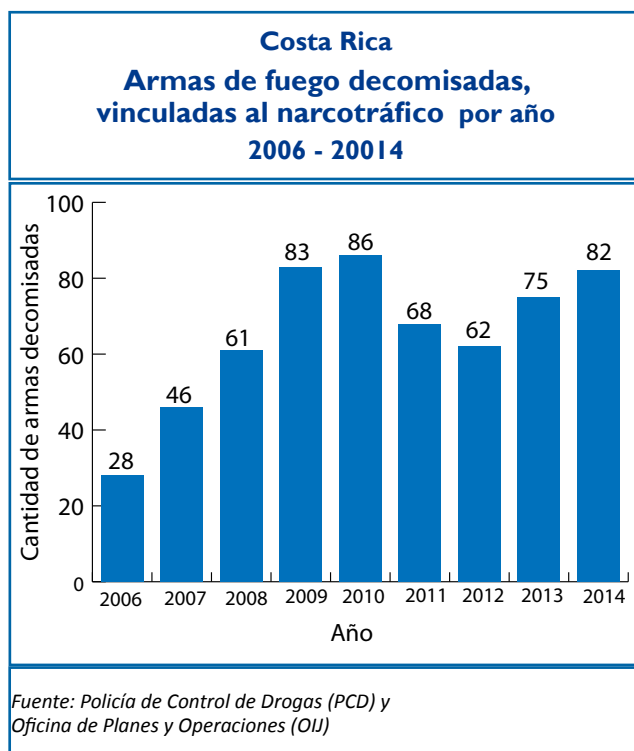
Fuente: Policía de Control de Drogas (PCD) y Ministerio de Seguridad Pública



Fuente: Policía de Control de Drogas (PCD) y Oficina de Planes y Operaciones (OIJ)

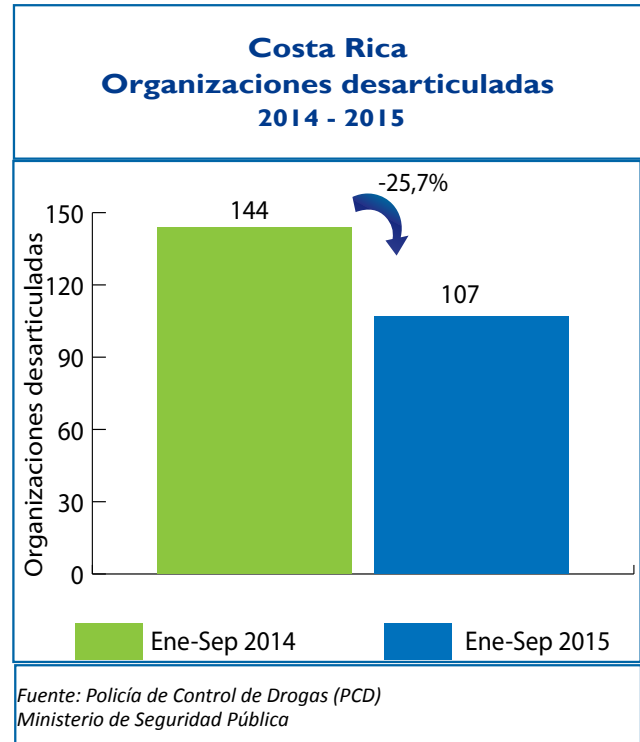


Fuente: Policía de Control de Drogas (PCD) y Oficina de Planes y Operaciones (OIJ)



Fuente: Policía de Control de Drogas (PCD) y Oficina de Planes y Operaciones (OIJ)

## Organizaciones desarticuladas



## Datos de Análisis Forenses

**Costa Rica**  
**Otras sustancias psicoactivas<sup>1</sup> detectadas en el Laboratorio de Química Analítica de Ciencias Forense**  
**Enero a Septiembre 2015**

Sustancia	Nombre Corto	Molécula	Trimestre del 2015 en que se detectó
2C-B	2C-B	4-Bromo-2,5-dimetoxifeniletamina	I, II, III
Ketamina		Ketamina	I, II, III
Ketamina + cocaína		Ketamina + cocaína	I
Piperazina	MBZP, TFMPP	1-benzil-4-metilpiperazina y 1-(3-Trifluorometilfenil)piperazina (mezcla)	I, II, III
Sustituto LSD	DOC	4-cloro-2,5-dimetoxianfetamina	I, II, III
Sustituto LSD	25I-NBOMe	2-(4-yodo-2,5-dimetoxifenil)-N-(2-metoxibencil)etanamina	II
Sustituto LSD	25B-NBOMe + 25C-NBOMe	2-(4-bromo-2,5-dimetoxifenil)-N-(2-metoxibencil)etanamina	III

*Fuente: Laboratorio de Ciencias Forenses. OIJ*

*1: No incluidas en los listados de la convención de la ONU de 1961 modificada en 1972*



**Costa Rica**  
**Pureza de droga en polvo decomisada**  
**Julio a Septiembre 2015**

Tipo de droga	No. muestras analizadas	Límite cuartil inferior	Mediana	Límite cuartil superior
Cocaína	144	69,00	76,00	81,00

Fuente: Laboratorio de Ciencias Forenses. OIJ

**Costa Rica**  
**Análisis de comprimidos decomisada**  
**Julio a Septiembre 2015**

Tipo de droga	No. comprimidos analizados	Peso promedio (mg)
Éxtasis (Cápsulas)	4	0,06
Éxtasis (envoltorios)	7	1,12
Éxtasis (tabletas)	33	0,53
Lorazepam	28	0,11
Clonazepam	156	0,15
Diazepam	16	0,10

Fuente: Laboratorio de Ciencias Forenses. OIJ

Los datos consignados en este boletín tienen fecha de corte al 30 de Septiembre de 2015.

Cabe aclarar al lector que dichos datos pueden estar sujetos a variación de un trimestre a otro por parte de las fuentes primarias, debido a información que se reporta de forma extemporánea por las distintas delegaciones regionales en cada dependencia policial.

El servicio de emergencias 911 se encuentra en producción de una nueva aplicación informática, siendo que el módulo de Estadística no está habilitado por lo tanto la información sobre reportes relacionados con drogas se publicará cuando se encuentre disponible.

Procesado por:

**Carlos García Vargas**

Estadístico

[cgarcía@icd.go.cr](mailto:cgarcía@icd.go.cr)

Editado por :

**Beatriz Murillo Paz**

[bmurillo@icd.go.cr](mailto:bmurillo@icd.go.cr)

©2015

Unidad de Información y Estadística Nacional sobre  
Drogas / Observatorio Costarricense sobre Drogas

[infodrogas@icd.go.cr](mailto:infodrogas@icd.go.cr)

Más información en

<http://www.icd.go.cr>

