


Unidad de Información y Estadística Nacional sobre Drogas

BOLETÍN ESTADÍSTICO



Tercer Trimestre
2013

Agradecemos el aporte especial de:

- Dirección de Inteligencia Policial (DIPOL). Ministerio de Seguridad Pública
- Policía de Control de Drogas (PCD). Ministerio de Seguridad Pública
- Unidad de Análisis Criminal. Oficina de Planes y Operaciones. Organismo de Investigación Judicial (OIJ).
- Sección de Química Analítica, Departamento de Ciencias Forenses. Organismo de Investigación Judicial (OIJ).
- Unidad de Desarrollo Institucional del Instituto sobre Alcoholismo y Farmacodependencia (IAFA).

Presentación

La Unidad de Información y Estadística Nacional sobre Drogas realiza un esfuerzo constante por compilar la más completa gama de datos relacionada al fenómeno de las drogas. En este sentido se ha logrado incluir en este boletín información proporcionada por el Instituto sobre Alcoholismo y Farmacodependencia (IAFA) sobre pacientes egresados de tratamiento o rehabilitación de Organizaciones No Gubernamentales (ONG's) aprobados por ellos mismos.

Si bien el fenómeno de las drogas se ha llamado como “un problema de salud pública”, es aún un reto para el país contar con la información de todos los entes involucrados en la atención de quienes buscan una salida a la adicción para dimensionar adecuadamente la realidad de estas personas. Este es parte del reto que mueve a esta oficina a articular esfuerzos con más entes para contar con una estadística que refleje de una mejor forma lo que está ocurriendo en la realidad nacional.

Además de la información sobre pacientes egresados de ONG's se incluyen los datos de las fuerzas del orden y se muestran comparaciones respecto al mismo período del año anterior para facilitar la interpretación de los datos. Esperamos la información pueda ser de su utilidad.

*Andrés Rodríguez Pérez
Jefe Unidad de Información y Estadística Nacional sobre Drogas
Instituto Costarricense Sobre Drogas
Ministerio de la Presidencia*

Decomisos de droga

Costa Rica

Cantidad decomisada según mes por tipo de droga y de sustancia química controlada
Enero - Septiembre 2013

Mes	Cocaína (Kg)	Crack piedras*	Plantas de Cannabis	Marihuana picadura (Kg)	Hachís**** (kg)	Heroína (kg)	Extasis dosis**	LSD dosis***
I Trimestre	6.227,0	41.908	680.578	197,0	0,0	0,0	88	20
Enero	2.753,4	14.119	198.737	70,1	0,0	0,0	5	0
Febrero	1.162,7	11.868	386.026	68,2	0,0	0,0	80	20
Marzo	2.310,9	15.921	95.815	58,7	0,0	0,0	3	0
II Trimestre	4.920,1	48.219,7	533.478,0	2.122,0	0,0	0,0	103,0	0,0
Abril	967,1	18.373	220	52,6	0,0	0,0	10	0
Mayo	580,3	11.873	1.728	75,8	0,0	0,0	91	0
Junio	3.372,8	17.974	531.530	1.993,6	0,0	0,0	2	0
III Trimestre	5.650,8	39.957	173.743	357,2	0,0	4,0	699	41
Julio	1.649,3	17.480	37.255	253,9	0,0	4,0	6	0
Agosto	2.183,3	12.973	24.908	46,7	0,0	0,0	640	41
Septiembre	1.818,2	9.505	111.580	56,6	0,0	0,0	53	0
TOTAL	16.798,0	130.084,7	1.387.799,0	2.676,2	0,0	4,0	11.370,0	61,0

Fuente: Información proporcionada por Ministerio de Seguridad Pública (D.I.P.O.L.), Policía de Control de Drogas (PCD) y Oficina de Planes y Operaciones del OIJ

Elaboración propia. Unidad de Información y Estadística Nacional sobre Drogas

* una piedra de crack pesa aproximadamente 0,15 g

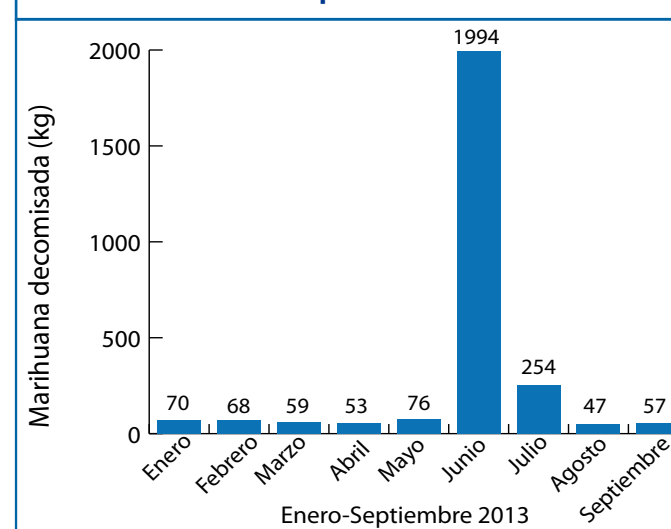
** Cada dosis equivale a una tableta

***Equivale a una dosis de LSD

****Hachís: Resina de Cannabis: que contiene de 2% a 10% de THC (Tetrahidrocannabinol)

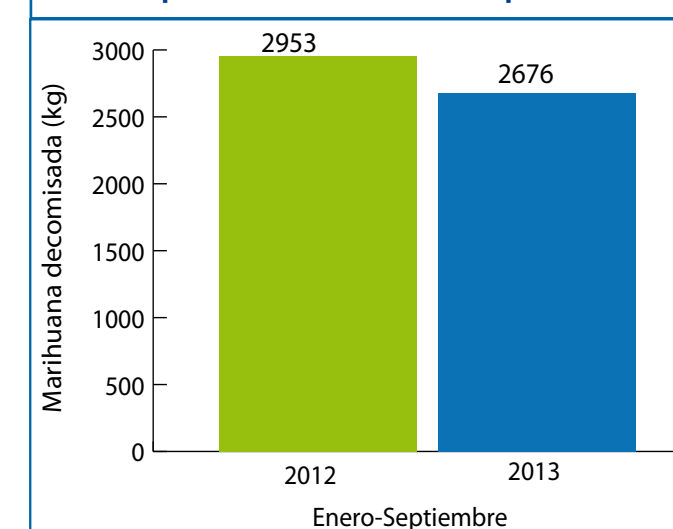
Nota: Datos al 30 de junio 2013, sujetos a variación por parte de las fuentes primarias

Costa Rica
Marihuana en picadura decomisada (kg) por mes
Enero-Septiembre 2013



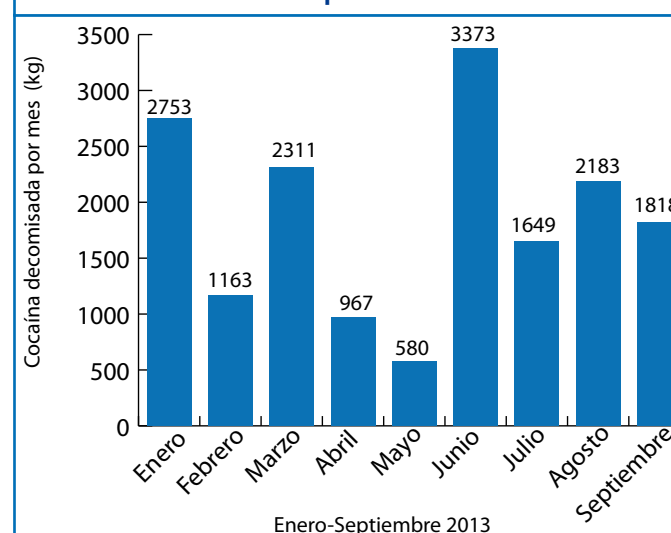
Fuente: DIPOL, PCD, OIJ

Costa Rica
Marihuana en picadura decomisada (kg)
Enero-Septiembre 2012- Enero-Septiembre 2013



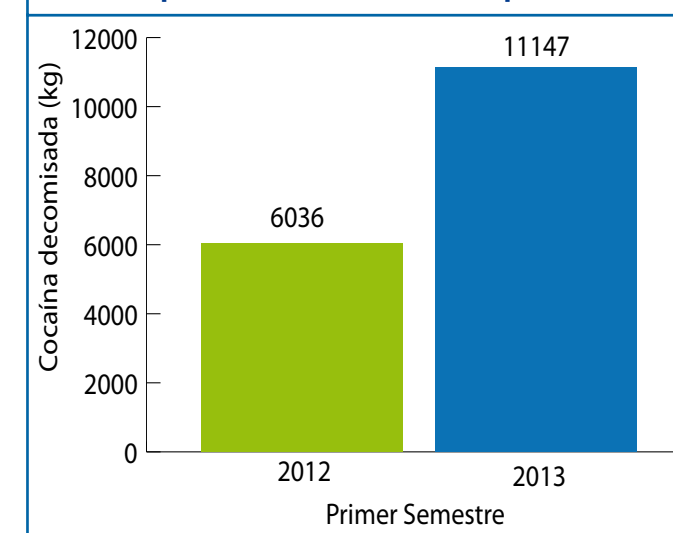
Fuente: DIPOL, PCD, OIJ

Costa Rica
Cocaína decomisada (kg) por mes
Enero-Septiembre 2013

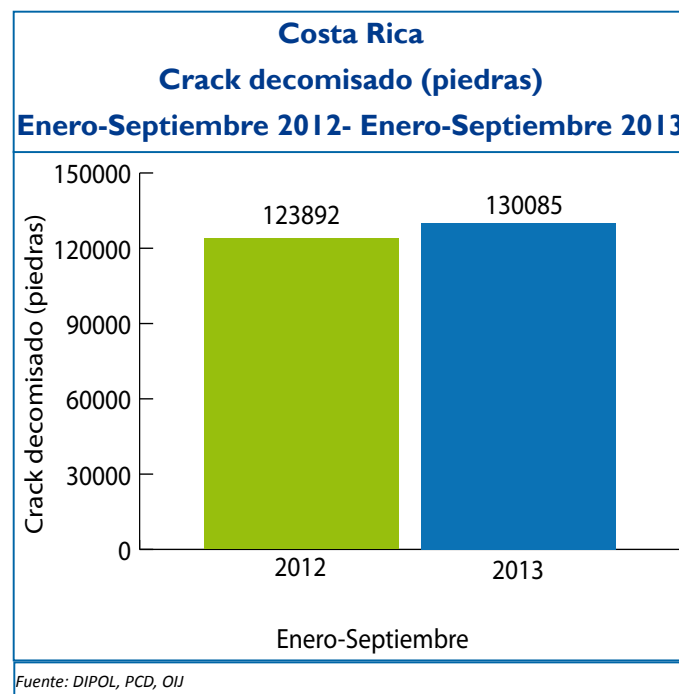
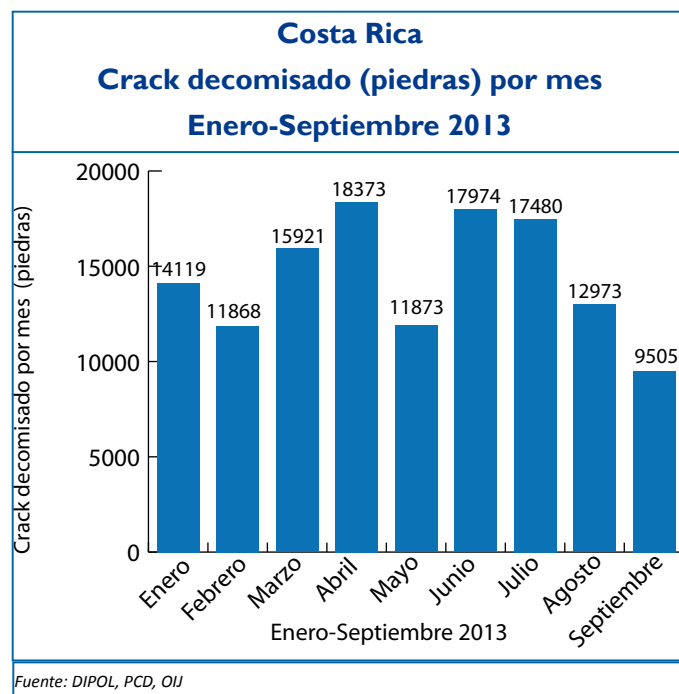


Fuente: DIPOL, PCD, OIJ

Costa Rica
Cocaína decomisada (kg)
Enero-Septiembre 2012- Enero-Septiembre 2013



Fuente: DIPOL, PCD, OIJ



Costa Rica

Cantidad decomisada según año por tipo de droga 1990 - 2012

Año	Cocaína (Kg)	Crack piedras*	Plantas de Cannabis	Marihuana picadura (Kg)	Hachís**** (kg)	Heroína (kg)	Extasis dosis**	LSD dosis***
1990	848,51	0	235.425	148,1	0,0	0,0	0	0
1991	366,60	171	328.534	59,2	0,0	0,0	0	0
1992	1.754,00	8.901	665.147	32,4	0,0	6,6	0	0
1993	534,60	11.421	453.893	3.789,0	0,0	1,8	0	0
1994	1.383,60	12.241	203.965	141,6	0,0	19,3	0	0
1995	477,11	24.400	402.040	1.123,0	0,0	11,3	0	0
1996	1.993,01	33.936	110.002	451,7	0,0	17,7	0	0
1997	7.857,50	52.170	176.117	533,1	0,0	25,5	0	0
1998	7.387,14	52.247	733.089	469,3	0,0	13,6	0	0
1999	1.998,72	56.514	2.153.645	1.693,6	0,0	2,4	0	0
2000	5.870,73	64.998	2.048.421	1.140,1	0,0	7,8	195	1.046
2001	1.749,00	58.948	1.906.454	2.887,0	0,0	20,3	557	277
2002	2.995,00	100.381	1.235.119	728,8	0,0	61,8	83	0
2003	4.291,90	80.579	981.168	1.779,3	0,0	121,3	1.341	0
2004	4.544,84	85.393	551.388	2.967,1	0,0	68,1	1.622	0
2005	7.029,69	134.540	1.269.060	1.583,8	0,0	50,7	138	0
2006	23.330,37	179.080	661.087	2.454,0	0,0	87,7	5.968	0
2007	32.435,10	135.691	2.328.560	4.786,4	1,5	16,7	19.021	0
2008	16.167,57	201.097	1.421.873	4.809,0	0,00	94,3	346	117
2009	20.887,3	209.043	1.992.214	2.064,3	0,001	17,1	416	0
2010	11.265,7	198.943	2.054.190	575,9	0,300	109,5	374	0
2011	8.952,9	162.030	1.489.259	1.582,2	0,0	4,6	19.183	16
2012	15.596,1	156.812	965.320	3.070,5	0,0	13,0	293	5

Fuente: Información proporcionada por Ministerio de Seguridad Pública (D.A.T.I.), Policía de Control de Drogas y Oficina de Planes y Operaciones del OIJ
Elaboración propia. Unidad de Información y Estadística Nacional sobre Drogas

* una piedra de crack pesa aproximadamente 0,15 g

Nota: Datos sujetos a variación por parte de las fuentes primarias

** Cada dosis equivale a una tableta

*** Equivale a una dosis de LSD

Se han decomisado también en el 2011 un total de 2398 cajetas de crack y 65 unidades de cloridrato de tramadol

Personas detenidas por tráfico de drogas

Costa Rica
Personas detenidas por tráfico de drogas según mes
Enero - Septiembre 2013

Mes	Nacionales	Extranjeros	Total
Enero	102	16	118
Febrero	98	18	116
Marzo	119	23	142
Abril	102	18	120
Mayo	95	12	107
Junio	79	11	90
Julio	97	25	122
Agosto	74	19	93
Septiembre	82	12	94
Total	848	154	1002

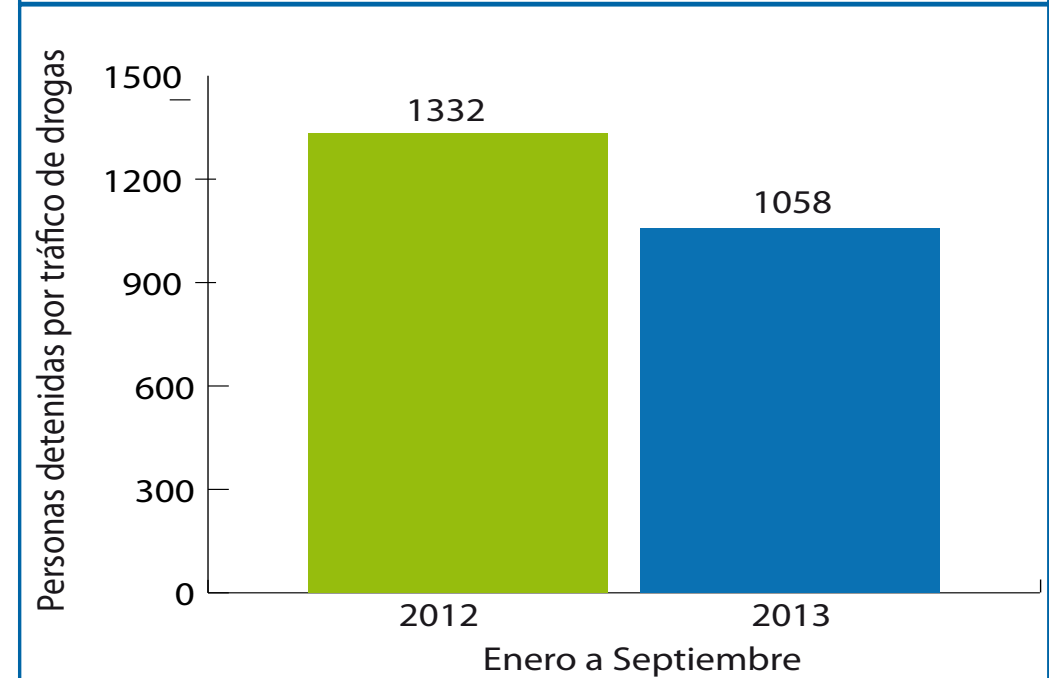
Fuente: Policía de Control de Drogas (PCD) y Oficina de Planes y Operaciones (OIJ)

Costa Rica
Personas detenidas por tráfico de drogas según mes por sexo
Enero - Septiembre 2013

Mes	Masculino	Femenino	Total
Enero	101	17	118
Febrero	96	20	116
Marzo	119	23	142
Abril	101	19	120
Mayo	90	17	107
Junio	80	10	90
Julio	106	16	122
Agosto	81	12	93
Septiembre	83	11	94
Total	857	145	1002

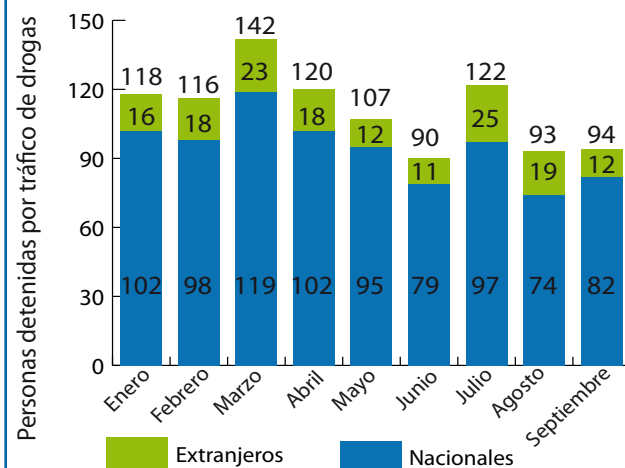
Fuente: Policía de Control de Drogas (PCD) y Oficina de Planes y Operaciones (OIJ)

Costa Rica
Personas detenidas por tráfico de drogas
Enero-Septiembre 2012- Enero-Septiembre 2013



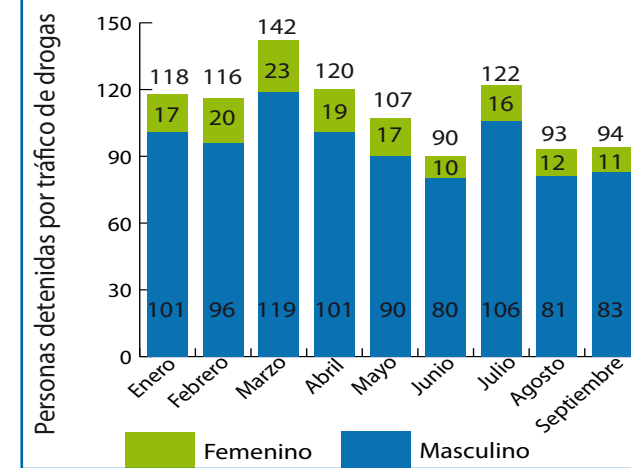
Fuente: Policía de Control de Drogas (PCD) y Oficina de Planes y Operaciones (OIJ)

Costa Rica
Personas detenidas por tráfico de drogas según mes por nacionalidad
Enero-Septiembre 2013



Fuente: Policía de Control de Drogas (PCD) y Oficina de Planes y Operaciones (OIJ)

Costa Rica
Personas detenidas por tráfico de drogas según mes por sexo
Enero-Septiembre 2013



Fuente: Policía de Control de Drogas (PCD) y Oficina de Planes y Operaciones (OIJ)




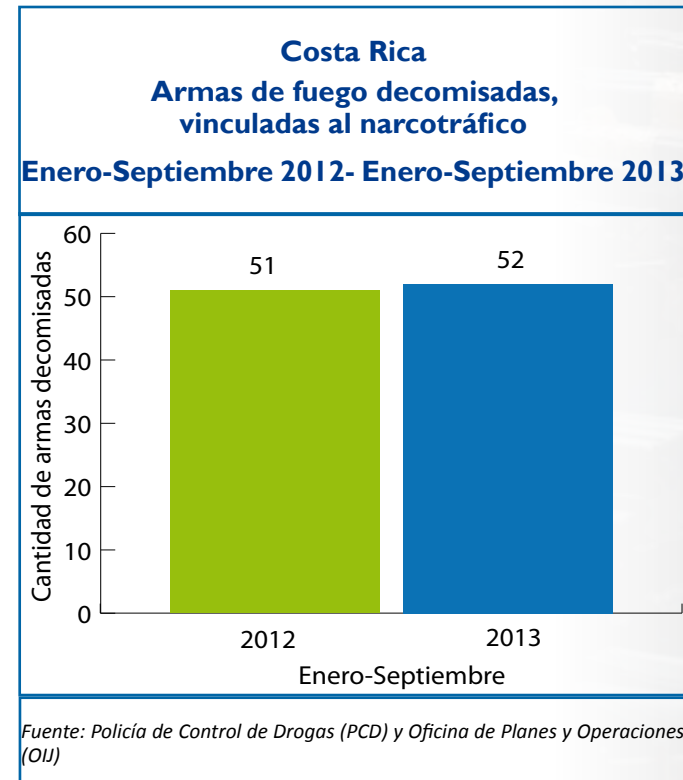
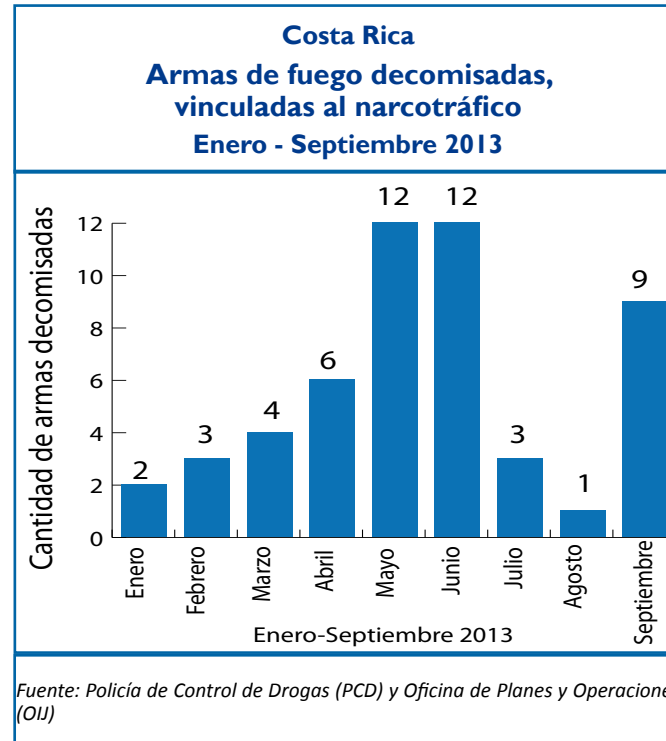
Decomisos de armas de fuego vinculadas al narcotráfico

Costa Rica

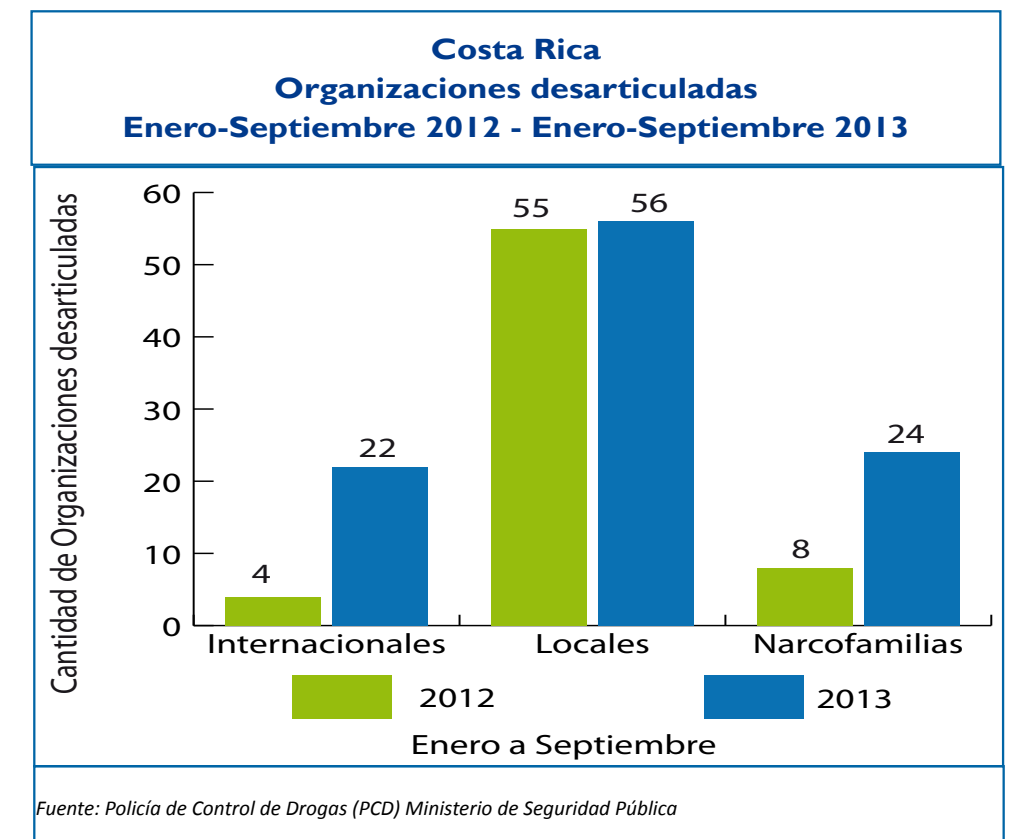
Armas de fuego decomisadas, vinculadas al narcotráfico
Enero - Septiembre 2013

Mes	Cantidad	Variación absoluta	Variación %
Enero	2	-	-
Febrero	3	1	50,0
Marzo	4	1	33,3
Abril	6	2	50,0
Mayo	12	6	100,0
Junio	12	0	0,0
Julio	3	-9	-75,0
Agosto	1	-2	-66,7
Septiembre	9	8	800,0

Fuente: Policía de Control de Drogas (PCD) Ministerio de Seguridad Pública



Organizaciones desarticuladas



Datos de Análisis Forenses

Costa Rica
Nuevas sustancias psicoactivas detectadas en el Laboratorio Forense entre 1 de Enero y 18 de octubre del 2013

Sustancia	Molécula
Ketamina	Ketamine
Ketamina	Ketamine
Cannabinoides Sintéticos	JWH018; 1Pentyl3(1naphthoyl)indole
Cannabinoides Sintéticos	JWH018; 1Pentyl3(1naphthoyl)indole
Cannabinoides Sintéticos	JWH073; 1Butyl3(1naphthoyl) indole
Piperazinas	mCPP; 1(3Chlorophenyl)piperazine
Piperazinas	mCPP; 1(3Chlorophenyl)piperazine
Piperazinas	BZP; 1Benzylpiperazine
Piperazinas	BZP; 1Benzylpiperazine
Piperazinas	TFMPP; 1(3Trifluoromethylphenyl)piperazine

Fuente: Laboratorio de Ciencias Forenses. OIJ

Costa Rica
Drogas decomisadas
Pureza de drogas en polvo analizada entre 1 de Enero y 18 de octubre del 2013

Tipo de Droga	No. Muestras analizadas	Límite cuartil inferior	Mediana	Límite cuartil superior
Cocaína	120	68,63	77,56	83,32

Fuente: Laboratorio de Ciencias Forenses. OIJ

En costa Rica se analizan las purezas solamente para los decomisos de cocaína y heroína por encima de los 100 gramos.

No se decomisó heroína en este periodo.

Datos de Tratamiento a Consumidores

Costa Rica
Pacientes egresados de ONG's autorizados por IAFA, según tipo de droga principal por la que acudió a tratamiento
Enero a Junio del 2013

Tipo de droga	Absoluto	Porcentaje
Alcohol	1574	53,9
Crack	749	25,7
Cannabis (marihuana)	270	9,2
Cocaína	221	7,6
Otros ¹	105	3,6
Total	2919	100,0

Fuente: Instituto de Alcoholismo y Farmacodependencia (IAFA)

¹ incluye Tabaco, Medicamentos tranquilizantes, estimulantes, Medicamentos opiáceos (naturales o sintéticos), Hongos alucinógenos, Éxtasis, Heroína, Anfetaminas, Inhalables y otras drogas sintéticas

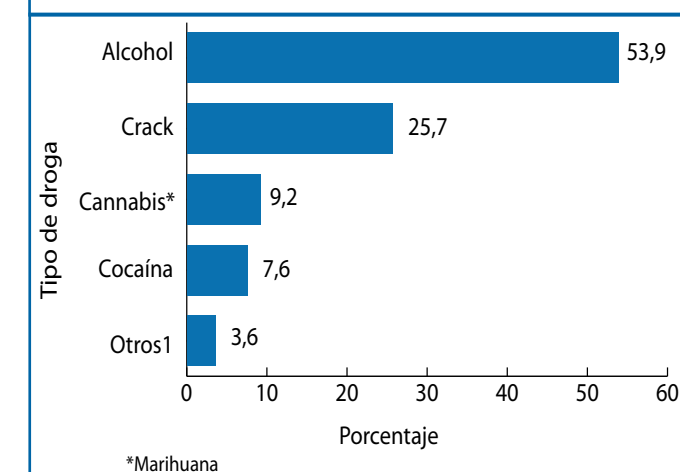
Ver definición de EGRESO y glosario asociado en página 12

Costa Rica
Pacientes egresados de ONG's autorizados por IAFA, según tipo de última residencia reportada
Enero a Junio del 2013

Tipo de residencia	Absoluto	Porcentaje
Propia	956	32,8
Familiar	693	23,7
Alquilada	527	18,1
Vía pública	463	15,9
Otra	210	7,2
Centro de internamiento	53	1,8
Precario	17	0,6
Total	2919	100,0

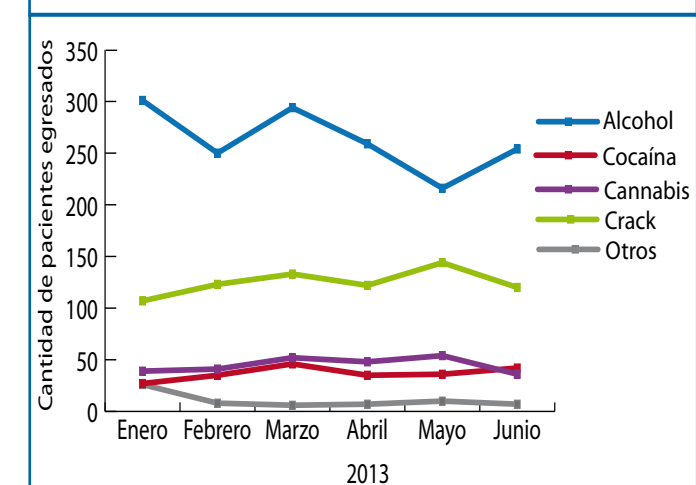
Fuente: Instituto de Alcoholismo y Farmacodependencia (IAFA)

Costa Rica
Pacientes egresados de ONG's autorizados por IAFA, según tipo de droga principal por la que acudió a tratamiento
Enero a Junio del 2013



Fuente: Instituto de Alcoholismo y Farmacodependencia (IAFA)

Costa Rica
Pacientes egresados de ONG's autorizados por IAFA, según tipo de droga principal por la que acudió a tratamiento por mes
Enero a Junio del 2013



Fuente: Instituto de Alcoholismo y Farmacodependencia (IAFA)

Costa Rica

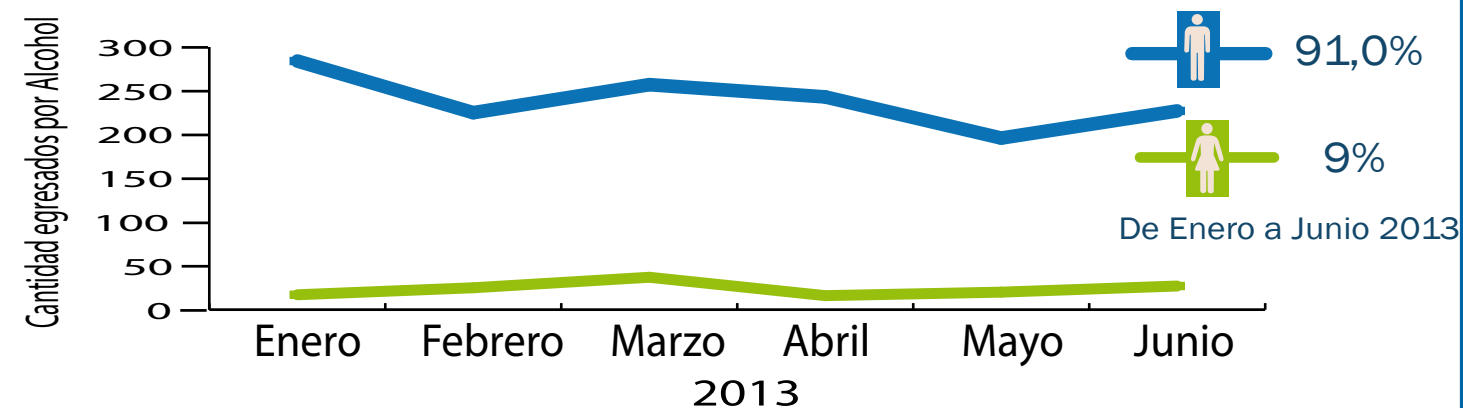
Pacientes egresados de ONG's autorizados por IAFA, según tipo de última residencia reportada
Enero a Junio del 2013

Cantón de residencia	Absoluto	Porcentaje	Cantón de residencia	Absoluto	Porcentaje
San Jose	579	19,8	Oreamuno	57	2,0
Desamparados	236	8,1	La Unión	55	1,9
Alajuela	224	7,7	Aserri	54	1,8
Cartago	157	5,4	Alajuelita	46	1,6
Limón	122	4,2	Grecia	45	1,5
Puntarenas	102	3,5	San Ramón	42	1,4
Heredia	98	3,4	Paráiso	42	1,4
Goicoechea	97	3,3	Liberia	39	1,3
Pococí	75	2,6	Puriscal	35	1,2
Turrialba	66	2,3	El Guarco	33	1,1
Escazú	65	2,2	Santa Ana	31	1,1
Coronado	58	2,0	Otros	561	19,2
Total	2919	100,0			

Otros se refiere al total de cantones restantes de Costa Rica no mencionados aquí.

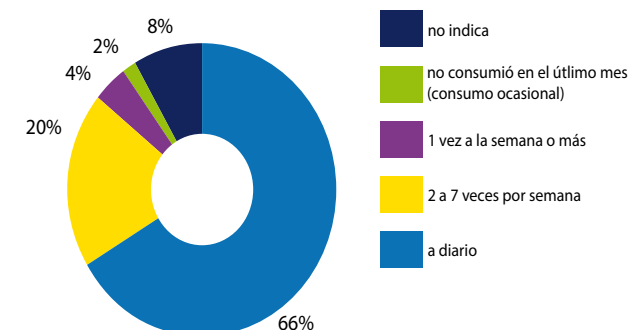
Fuente: Instituto de Alcoholismo y Farmacodependencia (IAFA)

Consumidores de Alcohol egresados de Tratamiento en ONG's

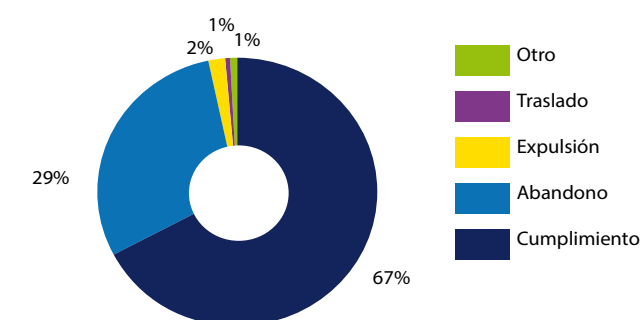


Edad modal de inicio en el consumo:	Edad modal de pacientes en tratamiento:	Recibe tratamiento por primera vez:	Duración modal en tratamiento
14 años	50 años	Si: 33,4% No: 66,6%	15 días

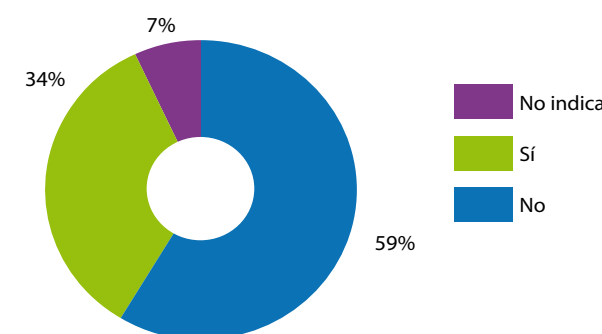
Frecuencia de Consumo



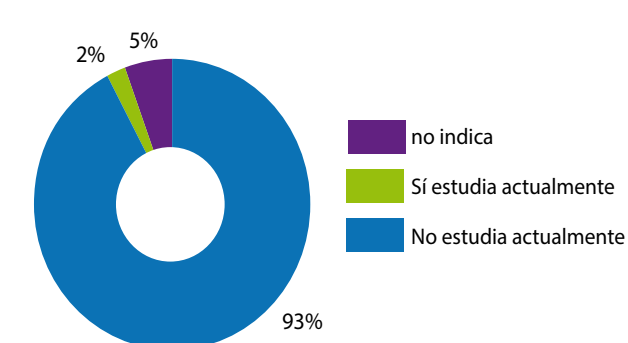
Motivo de Egreso



Trabaja actualmente de forma remunerada



Estudia formalmente en la actualidad

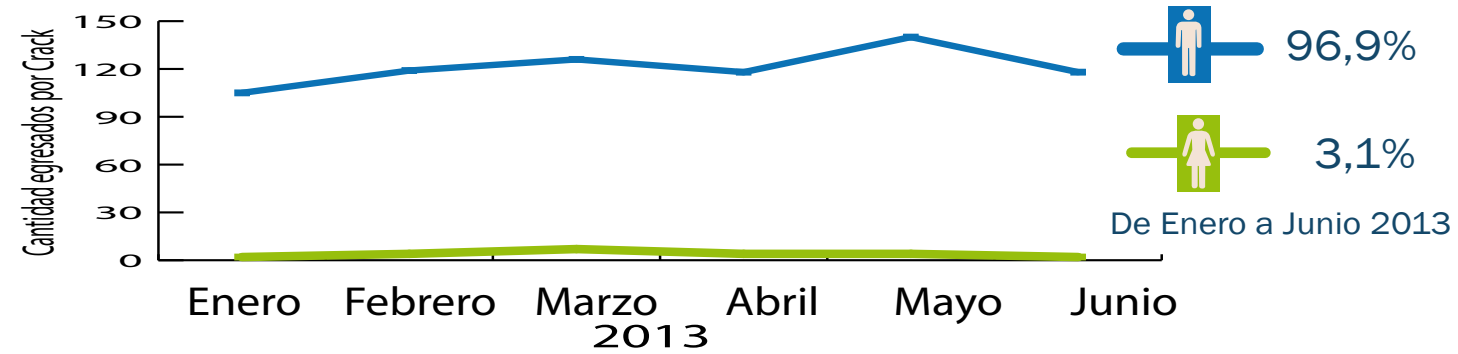


Fuente: Instituto de Alcoholismo y Farmacodependencia (IAFA)

EGRESOS : Personas que salen de un programa residencial de tratamiento o rehabilitación aprobado por el IAFA por cualquiera de las siguientes razones:

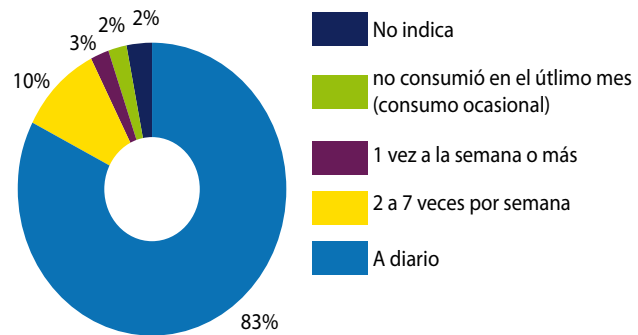
- Cumplió.** El paciente terminó definitivamente el proceso terapéutico. Es decir sale del programa en el que está incluido y del centro. Si se da seguimiento del paciente después del alta terapéutica, no se altera la fecha de egreso.
- Abandono** (manual o automático). El terapeuta conoce que el paciente decidió interrumpir definitivamente el tratamiento por voluntad propia, y que no regresará. (Abandono manual). No se registran intervenciones con el paciente después de 6 meses. (Abandono automático)
- Exclusión.** Por motivos graves y conocidos por los usuarios de la unidad, un paciente es excluido del mismo. Si es readmitido posteriormente, se abre nuevo expediente.
- Traslado.** El paciente se traslada definitivamente a otro centro para continuar su tratamiento.
- Otro.** Interrupción del tratamiento por motivos ajenos a la voluntad del paciente y a la del equipo terapéutico (entrada en prisión, cambio de domicilio que imposibilita continuar la atención, enfermedad, muerte del paciente, etc.).

Consumidores de Crack egresados de Tratamiento en ONG's

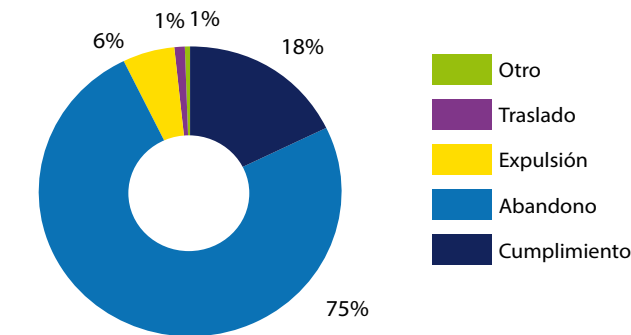


Edad modal de inicio en el consumo:	Edad modal de pacientes en tratamiento:	Recibe tratamiento por primera vez:	Duración modal en tratamiento
15 años	22 años	Si: 23,8% No: 76,2%	15 días

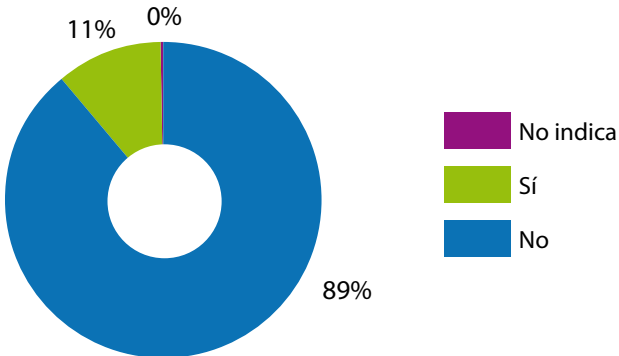
Frecuencia de Consumo



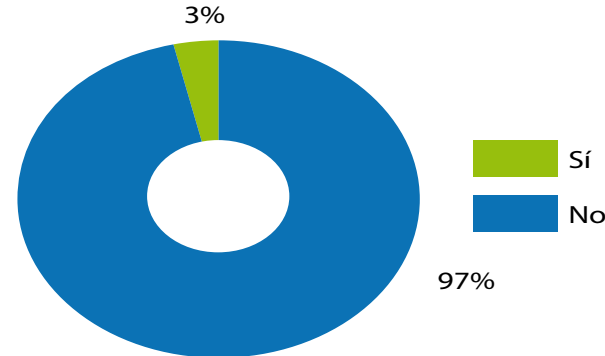
Motivo de Egreso



Trabaja actualmente de forma remunerada

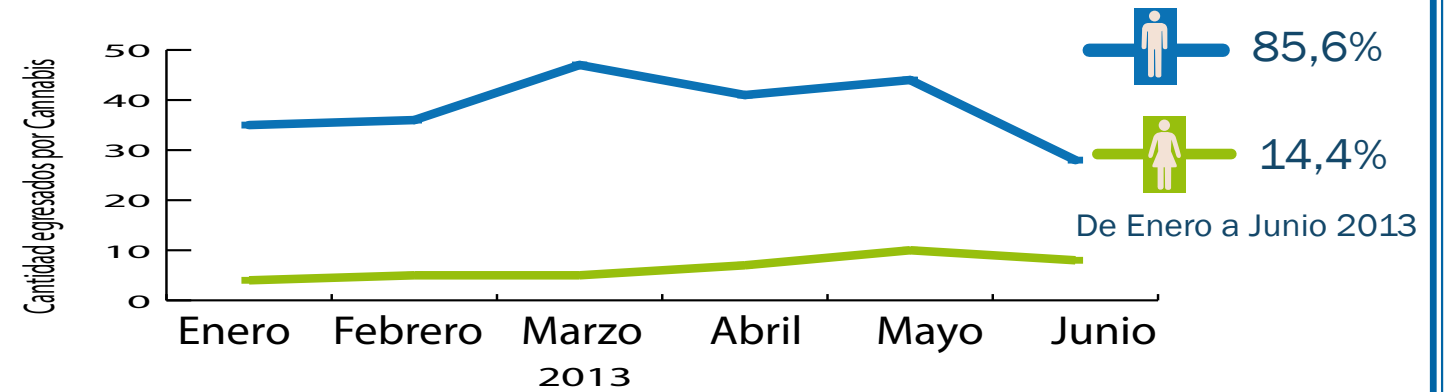


Estudia formalmente en la actualidad



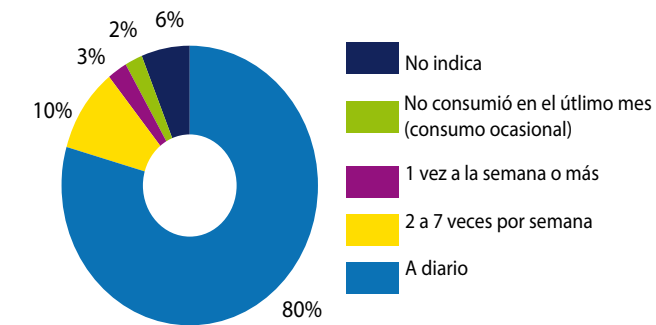
Fuente: Instituto de Alcoholismo y Farmacodependencia (IAFA)

Consumidores de Cannabis egresados de Tratamiento en ONG's

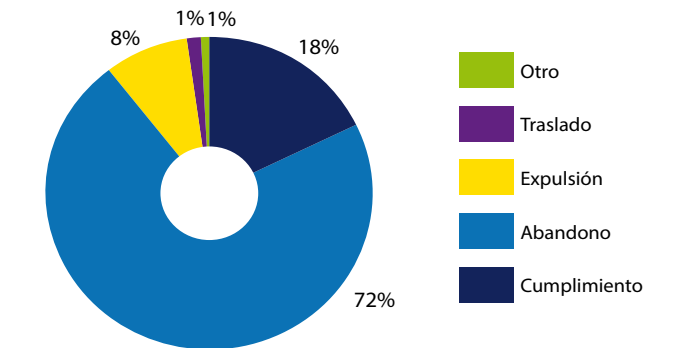


Edad modal de inicio en el consumo:	Edad modal de pacientes en tratamiento:	Recibe tratamiento por primera vez:	Duración modal en tratamiento
13 años	16 años	Si: 41,4% No: 58,6%	15 días

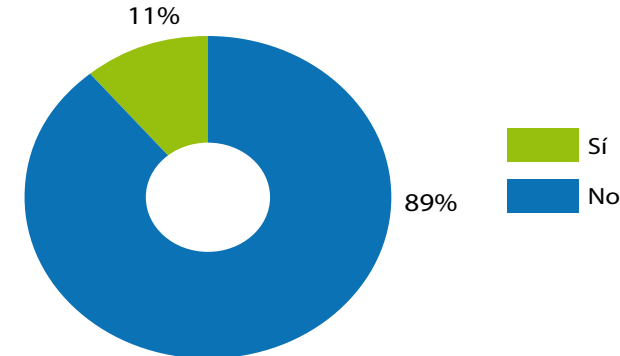
Frecuencia de Consumo



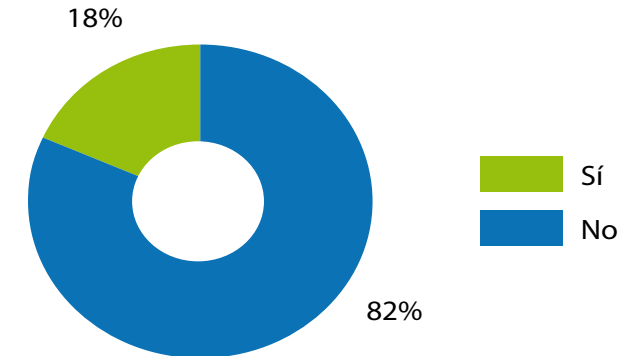
Motivo de Egreso



Trabaja actualmente de forma remunerada

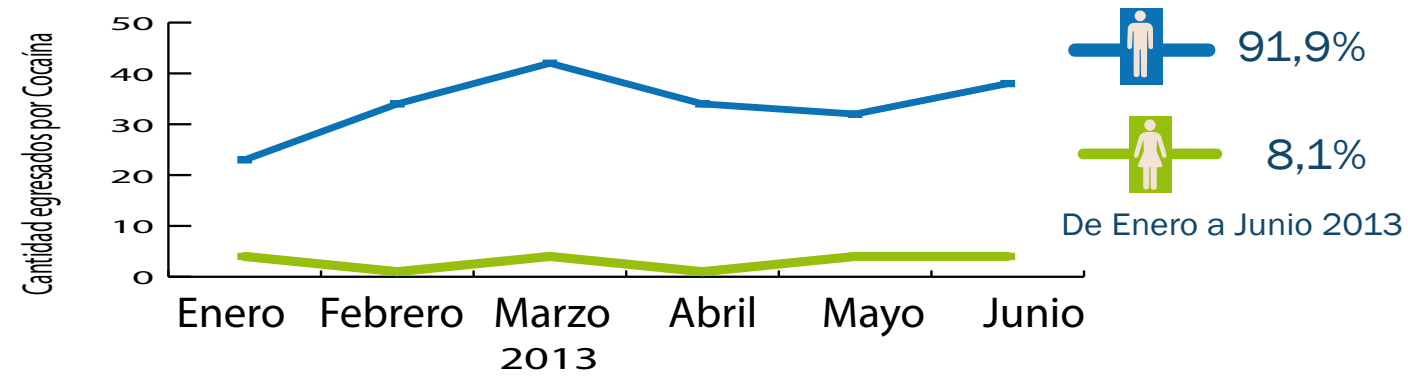


Estudia formalmente en la actualidad



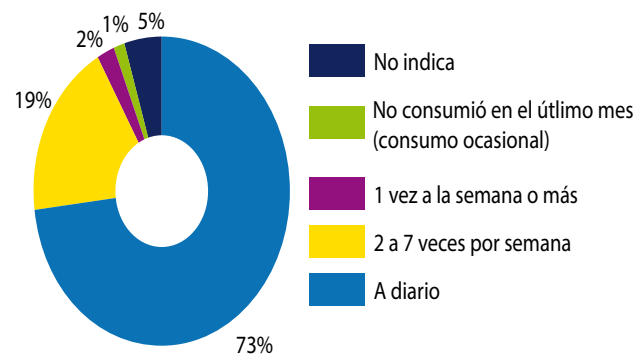
Fuente: Instituto de Alcoholismo y Farmacodependencia (IAFA)

Consumidores de Cocaína egresados de Tratamiento en ONG's

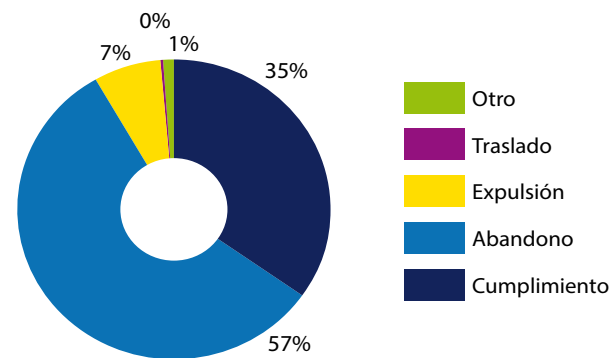


Edad modal de inicio en el consumo:	Edad modal de pacientes en tratamiento:	Recibe tratamiento por primera vez:	Duración modal en tratamiento
15 años	32 años	Si: 37,7% No: 62,3%	15 días

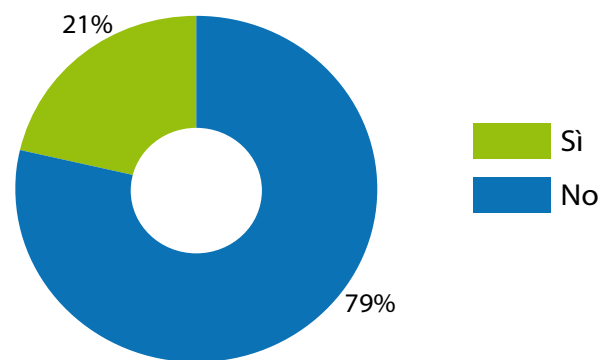
Frecuencia de Consumo



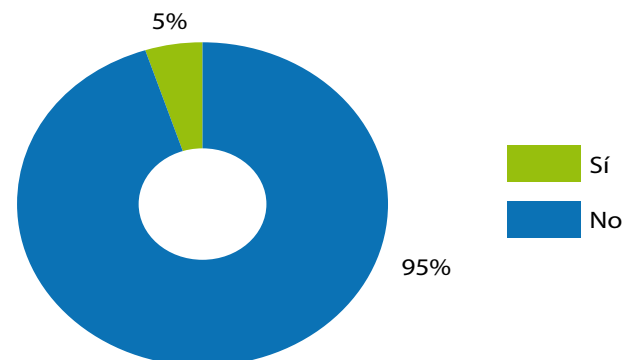
Motivo de Egreso



Trabaja actualmente de forma remunerada



Estudia formalmente en la actualidad



Fuente: Instituto de Alcoholismo y Farmacodependencia (IAFA)

Procesado por:
Carlos García Vargas

Estadístico

cgarcía@icd.go.cr

Editado por :

Beatriz Murillo Paz

bmurillo@icd.go.cr

©2013

Unidad de Información y Estadística Nacional sobre Drogas / Observatorio Costarricense sobre Drogas

infodrogas@icd.go.cr

Más información en

<http://www.icd.go.cr>