


INFORME DE PARTICIPACIÓN EN ACTIVIDADES FUERA DEL PAÍS

1. PARTICIPANTES		
Cantidad	1	
Dirección/Unidad	Unidad de Proyectos de Prevención	
Cargos	Jefe	
Institución	Instituto Costarricense sobre Drogas	
2. INFORMACIÓN DE LA ACTIVIDAD		
Nombre de la actividad	2ª Encuentro de seguimiento de estándares de prevención Coordinación hemisferica COPOLAD	
Lugar/País del evento	Santiago Chile	
Fechas de inicio y fin	19-22 de noviembre 2018	
Organizado por	COPOLAD	
Financiado por	Unión Europea	
Objetivos de la actividad		
<p>Evaluar las actividades que se están desarrollando en el marco de COPOLAD, para la homologación de estándares de calidad en programas de prevención</p>		
Principales Acuerdos y Compromisos asumidos		
<p>Informe al organismo de cooperación internacional de las principales coordinadas por esta jefatura que a la vez funge como coordinadora hemisférica del avance de la implementación de un sistema de acreditación de programas de prevención.</p>		
Observaciones de la actividad (relacionadas con el desarrollo de la misma)		
Valor agregado o principales aportes para el desarrollo de acciones en el país		
<p>Posicionamiento del País en América y Europa en los avances del sistema nacional de acreditación de programas de prevención</p>		
<p>Indicar cómo recomienda propagar el conocimiento adquirido en el instituto, y la fecha en qué se haría.</p>		
ADJUNTAR AL PRESENTE FORMULARIO		
1. Programa de la actividad		
<input checked="" type="checkbox"/> SE ADJUNTA	<input type="checkbox"/> NO SE ADJUNTA, ¿Por qué?:	
2. Copia del Acuerdo suscrito o Documento final aprobado		
<input type="checkbox"/> SE ADJUNTA	<input type="checkbox"/> NO SE ADJUNTA, ¿Por qué?:	
3. En caso de haberse realizado, la presentación PPT o documento de país (CR) que se presentó		
<input checked="" type="checkbox"/> SE ADJUNTA	<input type="checkbox"/> NO SE ADJUNTA, ¿Por qué?:	
4. OTROS documentos generados que se consideren de interés		
FIRMA	NÚM. DE CÉDULA	FECHA DE ENTREGA
	1-629-639	27/11/2018
ENTREGAR EL PRESENTE FORMULARIO Y SUS ADJUNTOS A MÁS TARDAR 8 DÍAS NATURALES DE HABER REGRESADO AL PAÍS		
ORIGINAL - Dirección General		
COPIA A - Jefe inmediato		



Proyecto financiado
por la Unión Europea



REDUCCIÓN DE
DEMANDA DE DRC

2º GRUPO DE TRABAJO

Validación de los criterios de calidad y base en la evidencia
Área de Prevención y Tratamiento en América Latina

Santiago (Chile), 20 – 22 de noviembre 2018

Martes 20 de noviembre

09:00h – 09:15h

Sesión Inaugural

08:30h – 09:00h: Registro

- Saludo autoridades Ministerio del Interior de Chile. (5' min)
- Bienvenida de país anfitrión, Director/a SENDA (5' min)
- Bienvenida Directora COPOLAD (5' min)

09:15h – 10:15h

Presentación y alcance del proyecto *Criterios de calidad de COPOLAD*

- *Criterios de calidad de COPOLAD: Proceso de consenso basado en evidencia.*
Teresa Salvador-Llivina, Directora COPOLAD (30' min)
- Presentación del programa de trabajo. Marta Oliva SENDA (30' min)

10:15h: Fotografía oficial

10:30h: Pausa café

11:00h – 13:00h

Objetivos y proceso de participación de validación y pilotaje criterios de calidad en RDD de COPOLAD, en países de Latinoamérica.

Moderadora: Marta Oliva, SENDA

- Criterios de calidad y evidencia en el ámbito de programas RDD de Prevención.
Eugenia Mata, ICD Costa Rica (30' min)
- Criterios de calidad y evidencia en el ámbito de programas RDD de Tratamiento y reducción de daños
Rodrigo Portilla, SENDA Chile (30' min)
- La estrategia de acompañamiento técnico a los países mediante coordinadores de grupo.
Ítalo García, Demaluí Amighetti (30' min)

13:00h: Almuerzo

14:30h – 15:30h

¿Qué opinan los servicios o programas evaluados? Impacto de la evaluación de calidad en servicios RDD en contextos reales.

Moderadora: Francisca Alburquenque, SENDA

- Centro de tratamiento ambulatorio Tiempo de Esperanza – Prosec (20' min)
- Programa de tratamiento residencial - Hospital de Peñablanca (20' min)
- Programa de prevención en Escuela (20' min)

15:30h: Pausa café

16:00h – 17:30h

Resultados de la validación y pilotaje de los criterios de calidad y evidencia en Latinoamérica.

Olga Toro, Ítalo García, Demaluí Amighetti, COPOLAD (60' min).

17:30h: Cierre jornada

FIAPP / DGPNSD (Spain) • SEDRONAR (Argentina) • SENAD (Brazil) • SENDA (Chile) • MINJUSTICIA (Colombia) • ICD (Costa Rica) • CND (Cuba)
VLADA (Czech Republic) • CND (Dominican Republic) • Ecuador • CNA (El Salvador) • GIZ (Germany) • DNII (Honduras) • CONADIC (Mexico)
CONAPRED (Panama) • DEVIDA (Peru) • NBDP (Poland) • SICAD (Portugal) • NAA (Romania) • NDC (Trinidad and Tobago) • JND (Uruguay) • ONA (Venezuela)
EMCDDA • CICAD – OAS • PAHO – WHO • IDPC • RIOD • AIAMP



Proyecto financiado
por la Unión Europea



Miércoles 21 de noviembre

09:00h – 09:30h Experiencia de OPS como miembro del Consejo del proyecto COPOLAD y perspectiva de salud pública en la evaluación de criterios de calidad en RDD. Luis Alfonso, OPS/OMS (30 min)

9:30 – 10:30 Experiencias país:

- El Salvador (TB) (20' min)
- Argentina (TAyP) (20' min)
- Cuba (TA) (20' min)

10:30h: Pausa café

11:00 – 13:00 Experiencias país:

- Costa Rica (TAyP) (20' min)
- Ecuador (TA) (20' min)
- Chile (P) (20' min)
- Venezuela (TByP) (20' min)
- Honduras (TByP) (20' min)
- Guatemala (TByP) (20' min)

13:00h: Almuerzo

14:30h – 15:30h Experiencia de RIOD como miembro del Consejo del proyecto COPOLAD y perspectiva de la sociedad civil en la evaluación de criterios de calidad en RIDD. Margarita Sanchez, RIOD

Experiencias organizaciones red RIOD:

- RIOD 1: Fundación Paréntesis (P, Chile) – Carlos Vöhringer (10' min)
- RIOD 2: Fundación Aylene (TA, Argentina) – Analía Caraballo (10' min)
- RIOD 3: Fundación Casa Abierta (P, República Dominicana) – Raydiris Cruz (10' min)

15:30h: Pausa café

16:00h – 17:00h

Experiencias país:

- Paraguay (TB) (20' min)
- México (TByP) (20' min)
- Uruguay (TA) (20' min)

17:00h: Cierre jornada



Proyecto financiado
por la Unión Europea



Jueves, 22 de noviembre

09:00h – 09:30h **Experiencia de CICAD como miembro del Consejo del proyecto COPOLAD y perspectiva de derechos humanos en la evaluación de criterios de calidad en RDD. José Luis Vásquez, CICAD/OEA (Video-conferencia)**
Modera: Ítalo García, COPOLAD

9:30 – 10:30 Experiencias país:

- Colombia (TAyP) (20' min)
- Perú (TByP) (20' min)
- Panamá (TByP) (20' min)

10:30h: Pausa café

11:00h – 12:00h **Incorporación de sistemas nacionales de acreditación de calidad y evidencia**
Modera: Olga Toro, COPOLAD

- **Costa Rica (P, avances en sistema)** (20' min)
Eugenia Mata, ICD Costa Rica
- **Chile (TA, avances en sistema)** (20' min)
Rodrigo Portilla, SENDA Chile

12:00h – 13:00h **Recomendaciones a los países participantes para la incorporación de RDD en el sistema nacional de acreditación de calidad de prestadores institucionales, la experiencia de Chile.**
Modera: Francisca Alburquenque, SENDA

- **Superintendencia de Salud** (20' min)
- **Ministerio de Salud** (20' min)

13:00h: Almuerzo

14:30h – 15:30h **Implementación de sistemas nacionales de evaluación/acreditación de programas y servicios de RDD en Latinoamérica. (60' min.).**
Moderadora: Olga Toro, COPOLAD

- Sistema de Estándares Universales de UNODC y la experiencia de pilotaje en Afganistán
Elizabeth Sáez (30 min)
- Coordinación interagencias internacionales para la región (20 min)
Luis Alfonso
- Recomendaciones, acuerdos y estrategias para la implementación de sistemas nacionales de aseguramiento de la calidad
Olga Toro, COPOLAD (20 min)

15:30h – 16:00h **Clausura**

- Rodrigo Portilla, Jefe Área de Tratamiento SENDA Chile (15' min)
- Teresa Salvador, Directora COPOLAD (15' min)

16:00h: Cierre reunión

FIAPP / DGPNSD (Spain) • SEDRONAR (Argentina) • SENAD (Brazil) • SENDA (Chile) • MINJUSTICIA (Colombia) • ICD (Costa Rica) • CND (Cuba)
VLADA (Czech Republic) • CND (Dominican Republic) • Ecuador • CNA (El Salvador) • GIZ (Germany) • DNII (Honduras) • CONADIC (Mexico)
CONAPRED (Panama) • DEVIDA (Peru) • NBDP (Poland) • SICAD (Portugal) • NAA (Romania) • NDC (Trinidad and Tobago) • JND (Uruguay) • ONA (Venezuela)
EMCDDA • CICAD – OAS • PAHO – WHO • IDPC • RIOD • AIAMP

Implementación de un sistema preventivo

ÍNDICE DE PROGRESO SOCIAL 2017

POR MICHAEL E. PORTER Y SCOTT STERN
CON MICHAEL GREEN

**SOCIAL
PROGRESS
IMPERATIVE**

Figura 01 | Marco del Índice de Progreso Social a nivel de componentes

Necesidades Humanas Básicas	Funcionamientos del Bienestar	Oportunidades
Nutrición y Cuidados Médicos Básicos	Acceso a Conocimientos Básicos	Derechos Personales
Agua y Saneamiento	Acceso a Información y Comunicaciones	Libertad Personal y de Elección
Vivienda	Salud y Bienestar	Tolerancia e Inclusión
Seguridad Personal	Calidad del Medio Ambiente	Acceso a Educación Superior

- Una Costa Rica donde todos tengan sus necesidades básicas satisfechas
- Donde existan los instrumentos para que la gente tenga una calidad de vida plena
- Y donde cada uno de nosotros tenga las oportunidades para alcanzar todo su potencial

PROGRESO SOCIAL Y BIENESTAR COLECTIVO

INCAE | CLACDS

Pese a los esfuerzos, la pobreza se mantiene

Pobreza

Año	Porcentaje
2003	19.5%
2004	20.5%
2005	20.5%
2006	19.5%
2007	18.5%
2008	19.5%
2009	19.5%
2010	20.5%
2011	20.5%
2012	20.5%
2013	20.5%
2014	20.5%
2015	20.5%

Fuente: 2003-2009 Encuesta de hogares multipropósito, 2010-2012 Encuesta nacional de hogares.

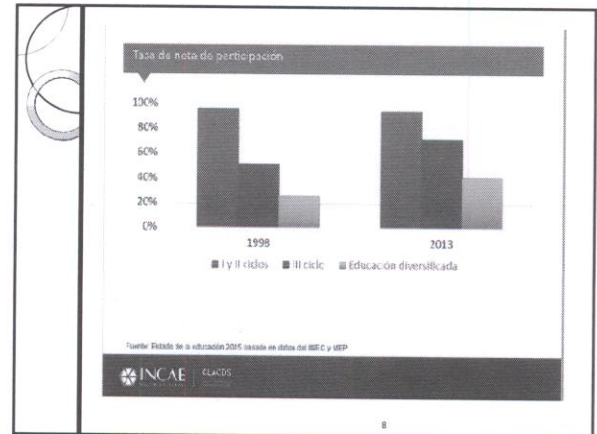
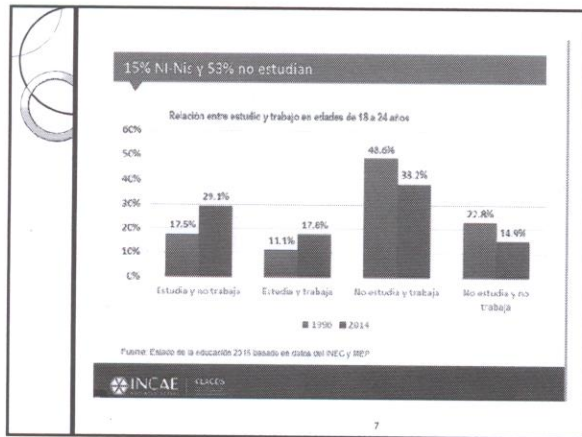
INCAE | CLACDS

Desarrollo social económico por regiones

Resultados de Costa Rica

Fuente: Costa Rica Pobreza y Oportunidad

INCAE | CLACDS



Situación de Drogas en Costa Rica

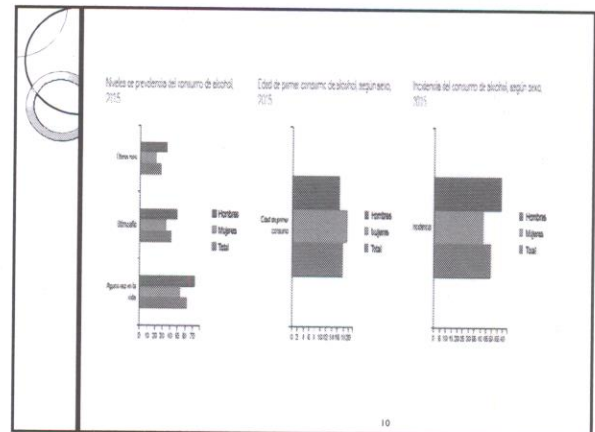


Tabla 7. Distribución porcentual de la muestra, según niveles de prevalencia de consumo de bebidas alcohólicas por sexo, según año Costa Rica 2006, 2009, 2012 y 2015

Tipo de prevalencia/ sexo	2006 7°, 9° y 11°	2009 7° a 11°	2012 7° a 11°	2015 7° a 12°
Alguna vez en la vida				
Hombres	47,1	53,1	51,6	48,9
Mujeres	46,4	53,8	55,8	50,8
Total	48,1	53,5	53,8	49,7*
En el último año				
Hombres	33,5	36,9	35,3*	34,0
Mujeres	33,0	40,8	37,6*	34,7
Total	36,1	39,9	36,5*	34,4
En el último mes				
Hombres	18,6	21,9	20,0	19,0
Mujeres	19,2	21,4	20,3	20,0
Total	18,9	21,7	20,1*	19,5

* Diferencia significativa en comparación con el período anterior.
Fuente: Elaboración propia con base en los datos muestrales.

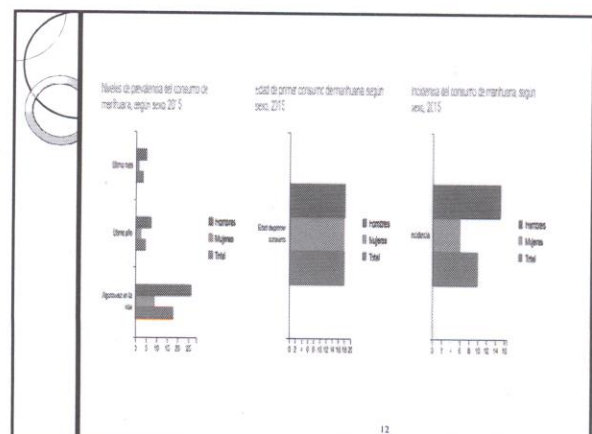


Tabla 14. Distribución porcentual de la muestra, según niveles de prevalencia de consumo de marihuana, por sexo según año Costa Rica 2006, 2009, 2012 y 2015

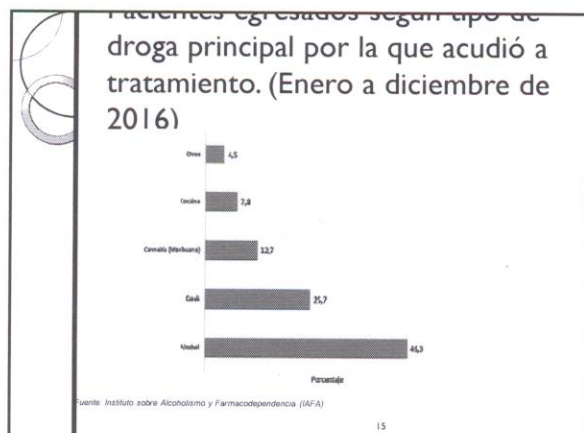
Tipo de prevalencia/ SEXO	2006 7° a 11°	2009 7° a 11°	2012 7° a 11°	2015 7° a 12°
Alguna vez en la vida				
Hombres	8,5	13,0	17,9	18,7
Mujeres	5,2	7,0	11,6	13,8
Total	6,8	10,0	14,6	15,1
En el último año				
Hombres	5,6	9,2	12,3	10,4
Mujeres	3,3	4,6	7,4	8,3
Total	4,4	6,8	9,7	9,4
En el último mes				
Hombres	2,5	4,9	6,8	5,2
Mujeres	1,2	2,3	3,7	4,5
Total	1,9	3,6	5,1	4,9

Fuente: Elaboración propia con base en los datos recolectados.

Tabla 18. Distribución porcentual de la muestra, según niveles de prevalencia de consumo de Crack por año, según sexo Costa Rica 2006, 2009, 2012 y 2015

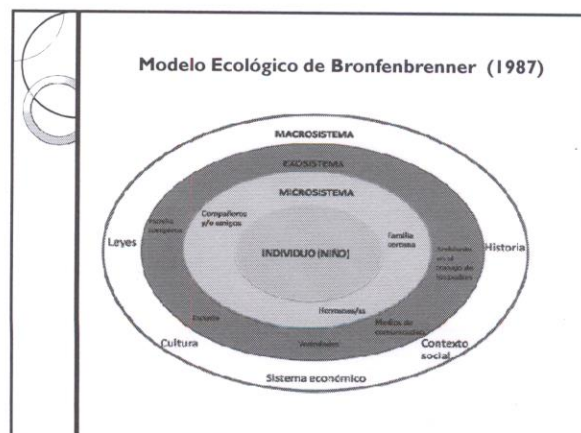
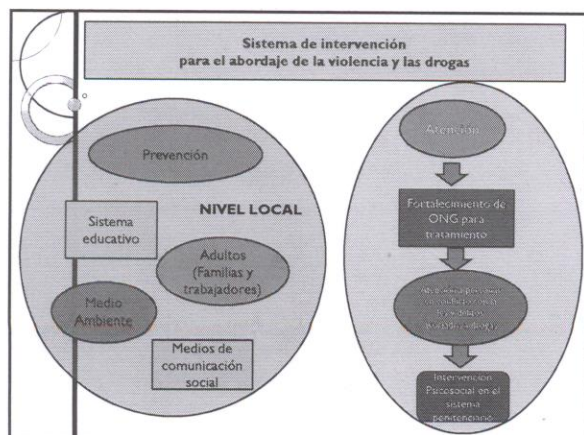
Tipo de prevalencia/ sexo	2006	2009	2012	2015
Alguna vez en la vida				
Hombres	1,2	2,0	0,9	0,6
Mujeres	0,6	0,6	0,5	0,3
Total	0,9	1,3	0,7	0,4
En el último año				
Hombres	0,6	0,9	0,4	0,2
Mujeres	0,5	0,2	0,3	0,2
Total	0,5	0,5	0,3	0,2
En el último mes				
Hombres	0,5	0,6	0,3	0,1
Mujeres	0,3	0,2	0,1	0,1
Total	0,4	0,4	0,2	0,1

Fuente: Elaboración propia con base en los datos recolectados.



Objetivo General

Establecimiento de redes para diagnosticar, intervenir y evaluar acciones preventivas.



Principios del Sistema

- Eficacia de las estrategias basadas en evidencia
- Calidad en los procesos
- Impacto en los indicadores previstos
- Rentabilidad, con acciones costo-efectivas
- Promotores y asesores de la misma comunidad
- Estrategias monitoreadas y evaluadas

SISTEMA NACIONAL DE ATENCIÓN AL FENÓMENO DE LAS DROGAS DESDE EL SECTOR SALUD



Áreas de trabajo

- Promoción y Prevención de violencia y drogas en el nivel local (Sistema Educativo, familias, comunidad, medio ambiente, medios de comunicación social)
- Fortalecimiento de ONG para tratamiento
- Atención a personas en conflicto con la ley y delitos asociados a drogas
- Intervención Psicosocial en el sistema penitenciario

Actores requeridos

- Docentes y personal de centros educativos
- Red de Jóvenes Ministerio de Justicia
- Programas preventivos Ministerio de Seguridad
- Programa Regional Antidroga – Seguridad
- Funcionarios Regionales del Ministerio de salud-IAFA
- Universidades programas de Acción Social
- Asociaciones y comités comunales
- Agrupaciones religiosas

MUCHAS GRACIAS

Criterios de calidad y evidencia: trabajo en el ámbito de Prevención

2ª Reunión Grupos De Trabajo Validación criterios de calidad y evidencia
Área de Prevención y Tratamiento en América Latina

Santiago (Chile), 20 – 22 de noviembre, 2018

Eugenia Mata
Costa Rica

CONSORCIO

FIAPPI

FIAPP

SEDRONAR (Argentina) · SENAD (Brasil) · SENDA (Chile) · MINJUSTICIA (Colombia) · ICD (Costa Rica) · CND (Cuba) · VLADA (Czech Republic) · CND (Dominican Republic) · MREMH (Ecuador) · CNA (El Salvador) · GIZ (Germany) · DNII (Honduras) · CONADIC (Mexico) · CONAPRED (Panama) · DEVIDA (Peru) · NBDP (Poland) · SICAD (Portugal) · NNA (Romania) · NDC (Trinidad and Tobago) · JND (Uruguay) · DEVIDA (Peru) · ONA (Venezuela)

EMCDDA · CICAD · OAS · PAHO · WHO · AIAMP · IDPC · RIOJ

Criterios de Calidad COPOLAD en el ámbito de prevención

Objetivo General

Brindar insumos que apoyen la adopción de los criterios básicos y avanzados acordados dentro de la política pública de reducción de la demanda en ocho países de la CELAC, para la implementación de servicios efectivos y basados en evidencia en el ámbito de la prevención.

Objetivos específicos

Validar los criterios básicos y avanzados de calidad en el ámbito de prevención acordados en el marco del Proyecto COPOLAD 1.
Identificar desafíos que los países participantes enfrentan para el desarrollo del marco institucional necesario para la implementación de estrategias y programas de prevención basados en la calidad y la evidencia.
Recopilar recomendaciones que apoyen la puesta en marcha de sistemas de acreditación en cada país.

Criterios de Calidad COPOLAD en el ámbito de prevención

El sistema de estándares de calidad del proyecto COPOLAD, está organizado de acuerdo al ámbito de intervención, el nivel de exigencia y la naturaleza del estándar.

CRITERIOS	NUMERO DE CRITERIOS PARA VALIDACIÓN Y PILOTAJE 2017- PREVENCIÓN							
	BASICOS				AVANZADOS			
	Estructurales	Funcionales o de proceso	De evaluación	TOTAL	Estructurales	Funcionales o de proceso	De evaluación	TOTAL
COMUNES A TODOS LOS PROGRAMAS DE RED	12	4	2	18	15	8	2	25
PREVENCIÓN	0	30	12	42	0	37	15	52
REDUCCIÓN DE RIESGOS	0	3	1	4	0	4	1	5
TOTAL	12	37	15	64	15	49	18	82

Países que realizarán el proceso de validación y pilotaje Estándares de Prevención

Argentina	Honduras
Chile	México
Colombia	Panamá
Costa Rica	Perú
Guatemala	Venezuela

Procesos de validación en el ámbito de Prevención

- Etapa 1: Preparación de insumos y consolidación estratégica del equipo de trabajo local
- Etapa 2: Definición de países participantes y selección de programas
- Etapa 3: Diseño e implementación del plan de pilotaje
- Etapa 4: Análisis contextual
- Etapa 5: Análisis y presentación de resultados

Criterios de Calidad COPOLAD en el ámbito de prevención: Avance por país

	A	B	C	D	E	F	G	
			ESTÁNDARES SELECCIONADOS	CONFORMACIÓN GRUPO EXPERTO	ADOPCIÓN (SIGMA)	PRIMER ANÁLISIS DE AVANCE	INDICADORES DE VERIFICACIONES	PLU CO
1	PAIS							
2								
3	Argentina	Prevención Básicos						
4	Chile	Prevención Avanzados						
5	Chile	SEDD (Estrategia Perimetral de Prevención Básicos)						
6	Colombia	Prevención Avanzados						
7	Costa Rica	Prevención Básicos						
8	Guatemala	Prevención Básicos						
9	Honduras	Prevención Básicos						
10	México	Prevención						