

UNIDAD DE INFORMACIÓN Y ESTADÍSTICA NACIONAL SOBRE DROGAS

ESTADÍSTICAS SOBRE DROGAS Y ACTIVIDADES CONEXAS

- Portada
- 1.1 Atenciones en ONG
- 1.2 Atenciones en ONG
- 2.1 Decomisos de drogas
- 2.2 Decomisos de drogas comparativo
- 2.3 Decomisos de drogas
- 2.4 Decomisos drogas series
- 2.5 Decomisos drogas series
- 2.6 Decomisos drogas series
- 2.7 Decomisos drogas 1990-2023
- 3.1 Personas Detenidas
- 4.1 Organizaciones desarticuladas
- 5.1 Incidentes 911
- 6.1 Armas de fuego
- 7.1 Bienes decomisados
- 7.2 Dineros decomisados
- 7.3 Dineros decomisados
- 8.1 Bienes comisados
- 8.2 Dineros comisados
- 8.3 Dineros comisados
- 9.1 ROS
- 9.2 ROS comparativo
- 10.1 Nuevas Sustancias
- 11.1 Detalle cantonal
- Agradecimientos

Atención de enfermedades mentales y del comportamiento por consumo de sustancias psicoactivas en Organizaciones no Gubernamentales autorizadas por el IAFA. Año 2023

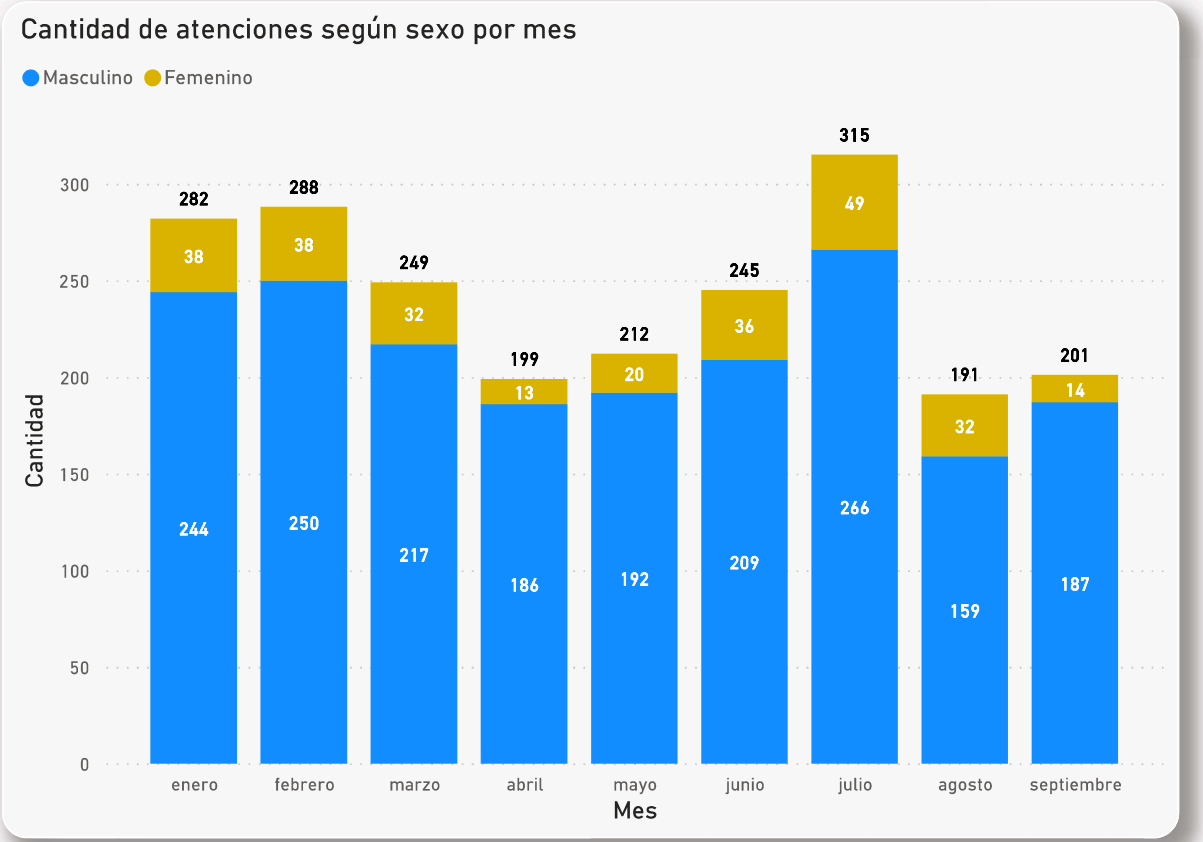

Fuente: PENSTAT

Atención de enfermedades mentales y del comportamiento por consumo de sustancias psicoactivas en Organizaciones no Gubernamentales autorizadas por el IAFA. Año 2023

Cantidad de atenciones según grupo de edad por mes

grupo de edad	Enero	Febrero	Marzo	Abril	Mayo	Junio	Julio	Agosto	Septiembre
Menos de 18 años	5	3	9	1	0	7	9	3	2
18-19 años	4	8	4	4	3	2	12	2	4
20-24 años	22	23	29	26	17	19	30	17	17
25-29 años	33	39	31	21	35	48	44	29	30
30-34 años	37	43	40	42	48	39	61	29	27
35-39 años	55	50	33	26	30	34	46	25	31
40-44 años	35	38	29	18	19	25	43	34	27
45-49 años	22	18	16	16	18	15	17	17	10
50-54 años	21	17	19	14	11	20	23	13	19
55-59 años	23	25	19	12	11	15	15	12	17
60 años y más	25	24	20	19	20	21	15	10	17
Total	282	288	249	199	212	245	315	191	201

Fuente: PENSTAT

Cantidad de Atenciones por mes según tipo de sustancia

Mes	Alcohol	Crack	Cocaína	Marihuana	Otros
enero	134	65	26	26	31
febrero	125	84	28	27	24
marzo	121	65	32	25	6
abril	99	63	19	15	3
mayo	89	68	27	14	14
junio	123	50	33	28	11
julio	123	91	43	33	25
agosto	84	55	27	15	10
septiembre	99	64	18	14	6
Total	997	605	253	197	130

Fuente: PENSTAT

Unidad de Información y Estadística Nacional sobre Drogas

Cantidades de drogas decomisadas. Año 2023

Notas:

Datos sujetos a variación por parte de las fuentes primarias.

Cantidad decomisada según mes por tipo de droga y de sustancia química controlada

Mes	Cocaína (kg)	Crack dosis	Marihuana plántulas	Marihuana (Kg)	Hachís(kg)	Heroína(kg)	ETA dosis	LSD dosis	Ketamina eventos
enero	264,08	89.792	76	3.533,57	0,08	0	63	199	1
febrero	1.821,05	46.925	136420	581,56	0,03	0	539	42	0
marzo	1.954,82	41.281	456	4.921,31	2,49	0	641	109	1
abril	2.375,05	44.332	506	1.881,99	0,22	0	395	154	0
mayo	500,11	34.471	166375	189,78	0,03	0	288	23	1
junio	139,76	44.913	7	2.350,59	0,06	0	3.316	14	0
julio	2.399,48	41.295	15614	2.623,91	0,05	0	41.397	15	1
agosto	2.982,40	36.441	13658	45,30	0,24	0	209.437	19	0
septiembre	517,72	43.061	363	816,43	0,04	0	496	38	1
Total	**12.954,49**	**422.510**	**333475**	**16.944,44**	**3,24**	**0**	**256.571**	**613**	**5**

Fuente: Ministerio de Seguridad Pública (D.I.P.O.L.), Policía de Control de Drogas (PCD), Oficina de Planes y Operaciones del OIJ (OPO) y Policías Municipales

Nota: ETA: Estimulantes tipo Anfetamínicos, LSD: Acido Lisérgico por sus siglas en inglés

Fuente: Ministerio de Seguridad Pública (D.I.P.O.L.), Policía de Control de Drogas (PCD), Oficina de Planes y Operaciones del OIJ (OPO) y Policías

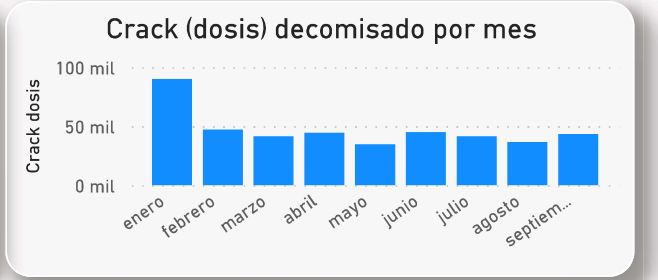

Fuente: Ministerio de Seguridad Pública (D.I.P.O.L.), Policía de Control de Drogas (PCD), Oficina de Planes y Operaciones del OIJ (OPO) y Policías Municipales

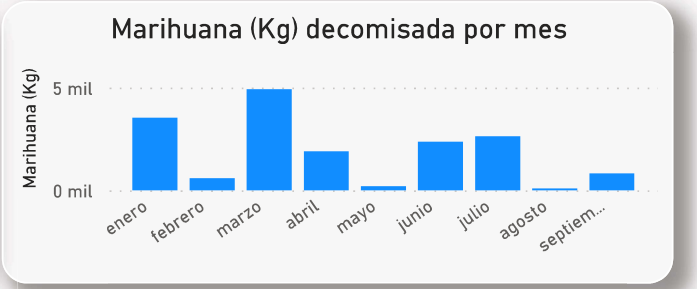

Fuente: Ministerio de Seguridad Pública (D.I.P.O.L.), Policía de Control de Drogas (PCD), Oficina de Planes y Operaciones del OIJ (OPO) y Policías Municipales

Unidad de Información y Estadística Nacional sobre Drogas

Cantidades de drogas decomisadas. Año 2023

Enero-Diciembre 2022 vs Enero-Diciembre 2023

-32,7 %

Cocaína Variación %

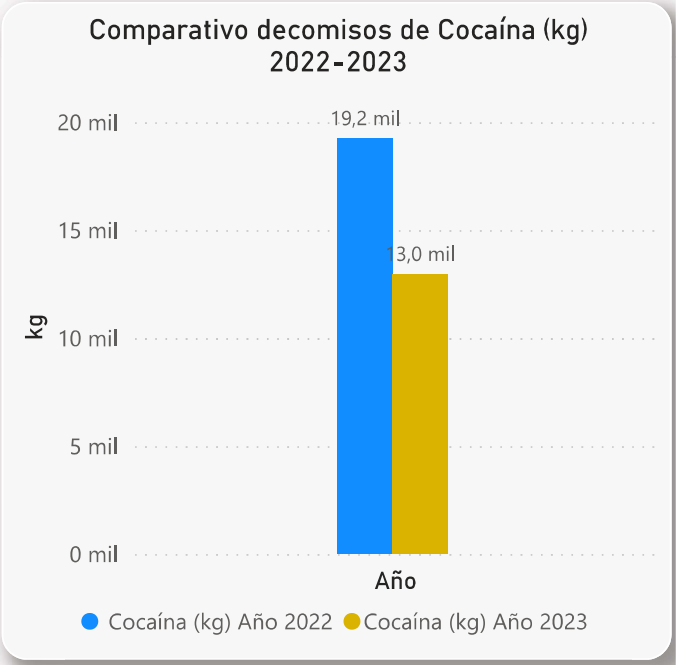

Fuente: Ministerio de Seguridad Pública (D.I.P.O.L.), Policía de Control de Drogas (PCD) y Oficina de Planes y Operaciones del OIJ (OPO) y Policías Municipales

Enero-Diciembre 2022 vs Enero-Diciembre 2023

21,1 %

Crack Variación %

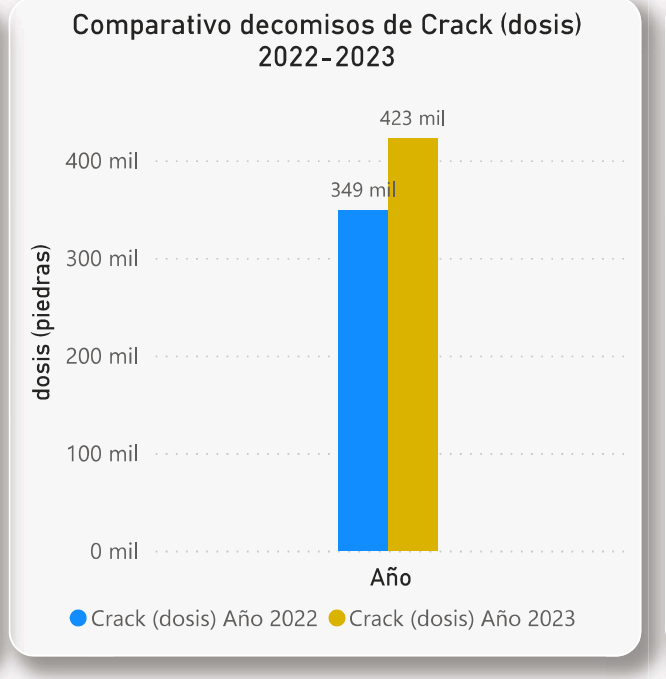

Fuente: Ministerio de Seguridad Pública (D.I.P.O.L.), Policía de Control de Drogas (PCD) y Oficina de Planes y Operaciones del OIJ (OPO) y Policías Municipales

Enero-Diciembre 2022 vs Enero-Diciembre 2023

-7,1 %

Marihuana Variación %

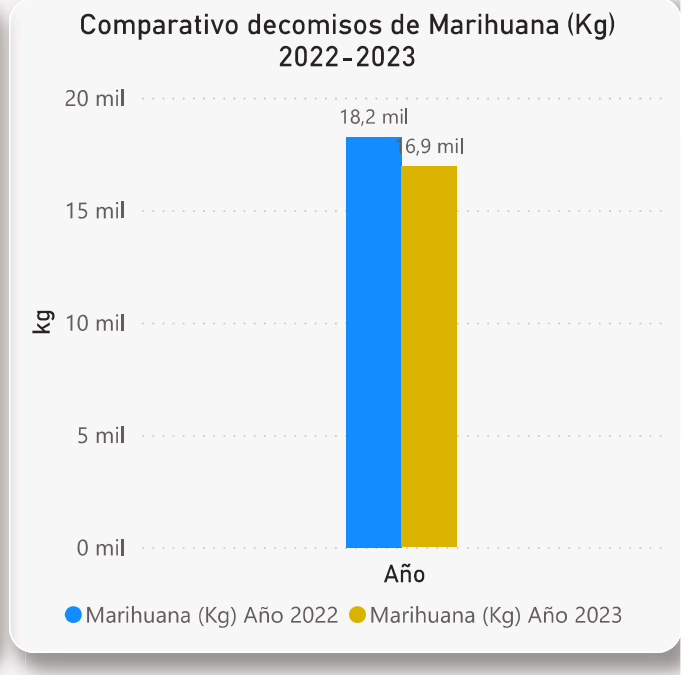

Fuente: Ministerio de Seguridad Pública (D.I.P.O.L.), Policía de Control de Drogas (PCD) y Oficina de Planes y Operaciones del OIJ (OPO) y Policías Municipales

Cantidades de drogas decomisadas, según provincia y zona de interés. Septiembre 2023

Cantidad decomisada según zona geográfica y zonas de interés por tipo de droga y de sustancia química controlada

Provincia	Cocaína (kg)	Crack dosis	Marihuana plántulas	Marihuana (Kg)	Hachís(kg)	Heroína(kg)	ETA dosis	LSD dosis	Ketamina eventos
Alajuela	128,54	4650	3	2,74	0,00	0,00	279	0	0
Cartago	0,08	3324	2	1,39	0,00	0,00	18	0	0
Costa Atlántica	0,00	0	0	0,00	0,00	0,00	0	0	0
Costa Pacífica	315,39	0	0	784,78	0,00	0,00	0	0	0
Guanacaste	0,53	4618	0	1,60	0,00	0,00	8	0	1
Heredia	0,17	1538	1	3,93	0,00	0,00	10	2	0
Limón	67,02	2339	2	2,46	0,01	0,00	48	0	0
No indica	0,00	0	0	0,00	0,00	0,00	0	0	0
Puntarenas	0,74	4451	322	2,27	0,00	0,00	6	0	0
San José	1,30	15277	33	7,76	0,03	0,00	127	27	0
Sistema Penitenciario	3,97	6864	0	9,52	0,00	0,00	0	9	0
Total	**517,72**	**43061**	**363**	**816,43**	**0,04**	**0,00**	**496**	**38**	**1**

Fuente: Ministerio de Seguridad Pública (D.I.P.O.L.), Policía de Control de Drogas (PCD), Oficina de Planes y Operaciones del OIJ (OPO) y Policías Municipales

Nota: ETA: Estimulantes tipo Anfetamínicos, LSD: Acido Lisérgico por sus siglas en inglés

Cantidad decomisada de Cocaína (kg) por zona geográfica

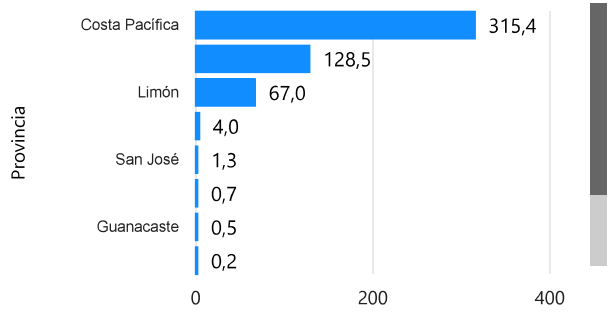

Cantidad decomisada de Crack(dosis) por zona geográfica

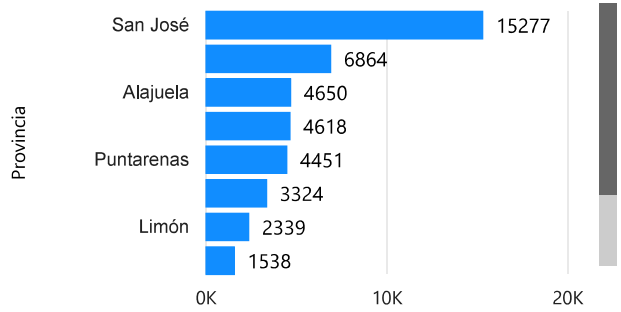

Cantidad decomisada de Marihuana (Kg) por zona geográfica

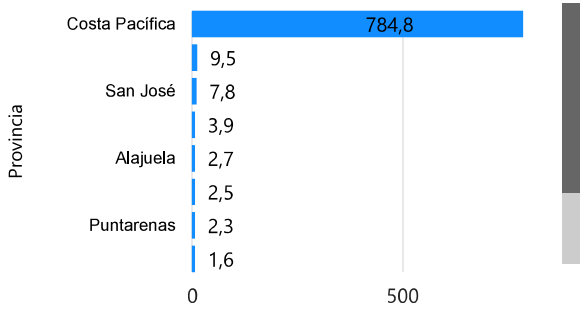

Fuente: Ministerio de Seguridad Pública (D.I.P.O.L.), Policía de Control de Drogas (PCD), Oficina de Planes y Operaciones del OIJ (OPO) y Policías Municipales

Unidad de Información y Estadística Nacional sobre Drogas

Fuente: Ministerio de Seguridad Pública (D.I.P.O.L.), Policía de Control de Drogas (PCD), Oficina de Planes y Operaciones del OIJ (OPO) y Policías Municipales

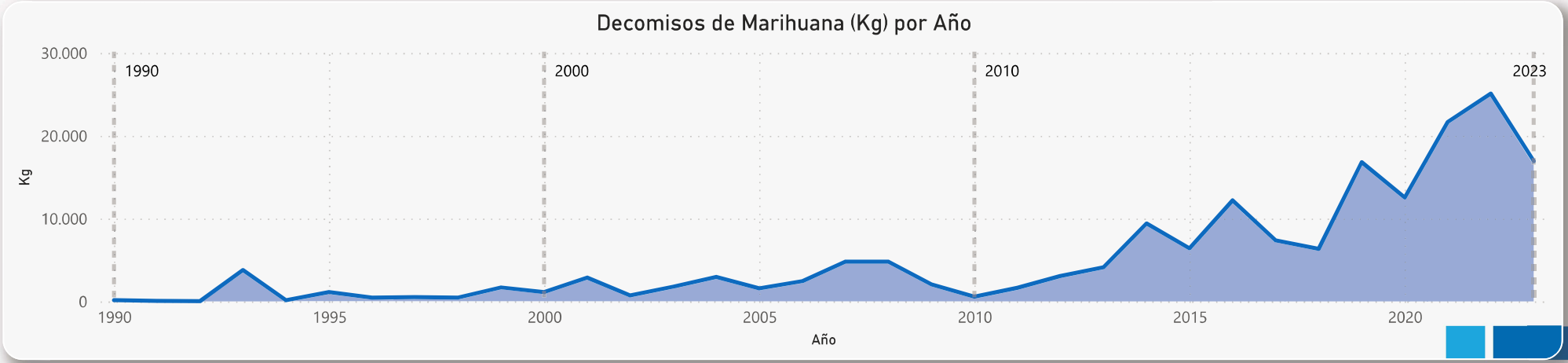

Fuente: Ministerio de Seguridad Pública (D.I.P.O.L.), Policía de Control de Drogas (PCD), Oficina de Planes y Operaciones del OIJ (OPO) y Policías Municipales

Unidad de Información y Estadística Nacional sobre Drogas

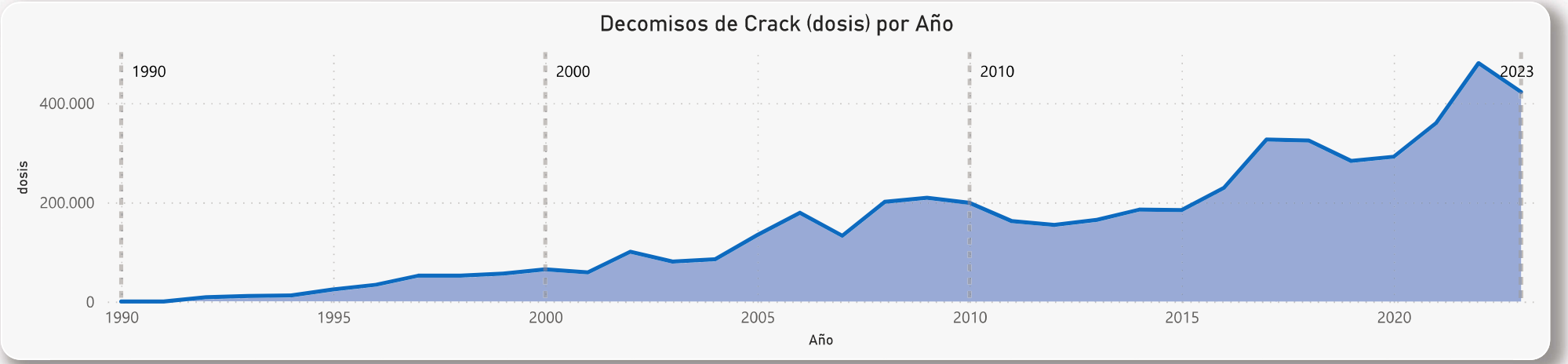

Fuente: Ministerio de Seguridad Pública (D.I.P.O.L.), Policía de Control de Drogas (PCD), Oficina de Planes y Operaciones del OIJ (OPO) y Policías Municipales

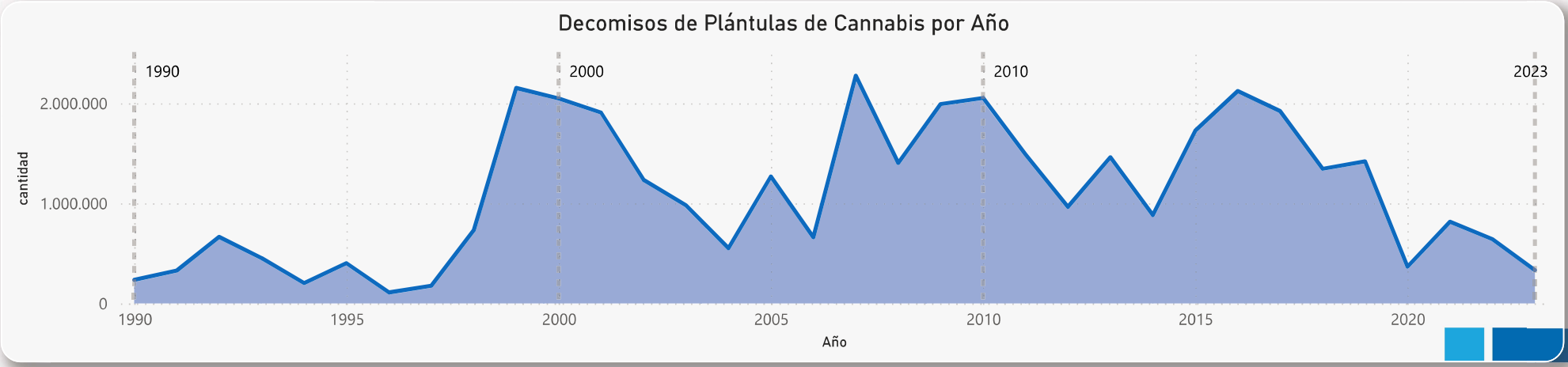

Fuente: Ministerio de Seguridad Pública (D.I.P.O.L.), Policía de Control de Drogas (PCD), Oficina de Planes y Operaciones del OIJ (OPO) y Policías Municipales

Unidad de Información y Estadística Nacional sobre Drogas

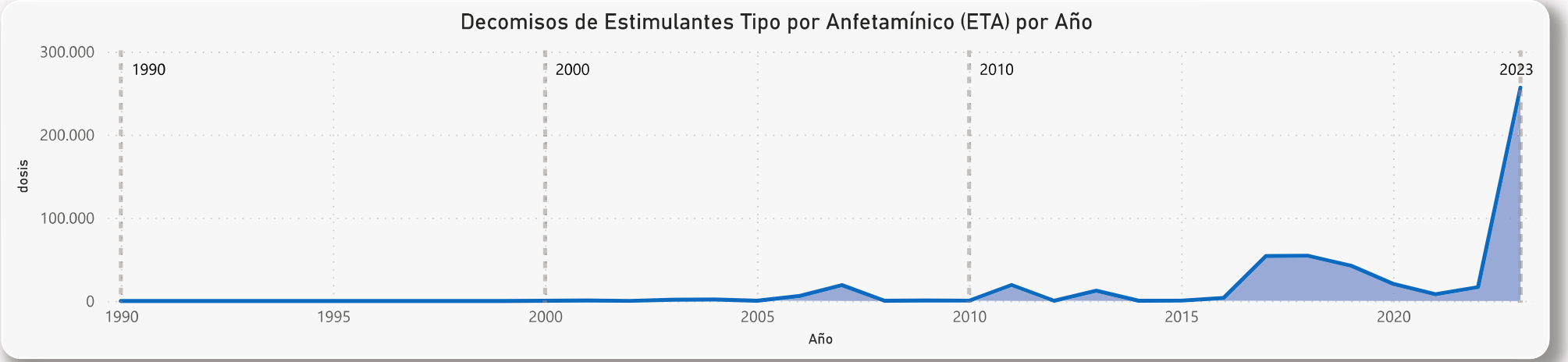

Fuente: Ministerio de Seguridad Pública (D.I.P.O.L.), Policía de Control de Drogas (PCD), Oficina de Planes y Operaciones del OIJ (OPO) y Policías Municipales

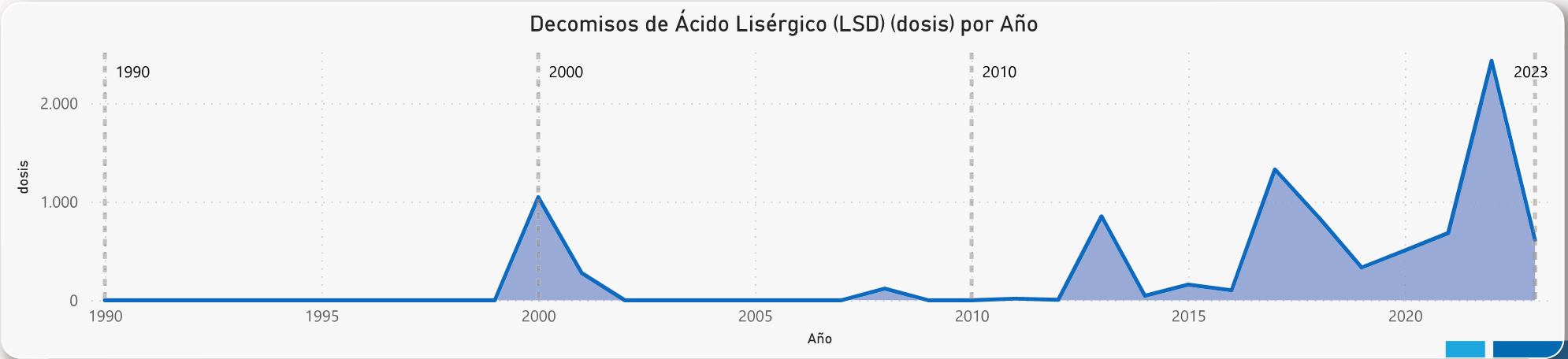

Fuente: Ministerio de Seguridad Pública (D.I.P.O.L.), Policía de Control de Drogas (PCD), Oficina de Planes y Operaciones del OIJ (OPO) y Policías Municipales

Unidad de Información y Estadística Nacional sobre Drogas

Cantidades de drogas decomisadas, según año. 1990-2023

Año

Todas

Año	Cocaína (kg)	Crack dosis	Marihuana plántulas	Marihuana (Kg)	Hachís(kg)	ETA dosis	Heroína(kg)	LSD dosis
1990	848,5	0	235.425	148,1	0,00	0	0,00	0
1991	366,6	171	328.534	59,2	0,00	0	0,00	0
1992	1.754,0	8.901	665.147	32,4	0,00	0	6,60	0
1993	534,6	11.421	453.893	3.789,0	0,00	0	1,82	0
1994	1.383,6	12.241	203.965	141,6	0,00	0	19,30	0
1995	477,1	24.400	402.040	1.123,0	0,00	0	11,26	0
1996	1.993,0	33.936	110.002	451,7	0,00	0	17,70	0
1997	7.857,5	52.170	176.117	533,1	0,00	0	25,53	0
1998	7.387,1	52.247	733.089	469,3	0,00	0	13,55	0
1999	1.998,7	56.514	2.153.645	1.693,6	0,00	0	2,40	0
2000	5.870,7	64.998	2.048.421	1.140,1	0,00	195	7,78	1.046
2001	1.749,0	58.948	1.906.454	2.887,0	0,00	557	20,29	277
2002	2.995,0	100.381	1.235.119	728,8	0,00	83	61,77	0
2003	4.291,9	80.579	981.168	1.779,3	0,00	1.341	121,30	0
2004	4.544,8	85.393	551.388	2.967,1	0,00	1.622	68,05	0
2005	7.029,7	134.540	1.269.060	1.583,8	0,00	138	50,65	0
2006	23.330,4	179.080	661.087	2.454,0	0,00	5.968	87,73	0
2007	31.422,0	132.792	2.276.404	4.799,5	1,45	19.021	16,70	0
2008	16.167,6	201.097	1.403.873	4.809,0	0,00	346	94,26	117
2009	24.416,7	209.043	1.992.214	2.064,3	0,00	416	17,14	0
2010	9.958,7	198.943	2.054.190	575,9	0,30	374	109,50	0
2011	8.952,9	162.030	1.489.259	1.650,5	0,00	19.183	4,60	16
2012	15.596,1	154.621	965.320	3.070,5	0,00	293	12,94	5
2013	20.458,4	164.534	1.461.747	4.123,4	0,00	12.342	4,01	851
2014	25.044,1	185.260	882.550	9.411,0	1,00	243	3,40	45
2015	17.035,3	184.214	1.727.175	6.422,1	0,00	406	30,50	158
2016	23.244,1	229.412	2.122.922	12.205,0	0,19	3.512	0,04	101
2017	28.316,0	326.613	1.922.318	7.367,1	0,00	53.992	0,02	1.327
2018	28.202,7	224.427	1.244.272	4.247,2	0,02	54.202	0,00	845

Fuente: Ministerio de Seguridad Pública (D.I.P.O.L.), Policía de Control de Drogas (PCD) , Oficina de Planes y Operaciones del OIJ (OPO) y Policías Municipales

Nota: ETA: Estimulantes tipo Anfetamínicos, LSD: Acido Lisérgico por sus siglas en inglés

Unidad de Información y Estadística Nacional sobre Drogas

Personas detenidas por tráfico de drogas. Año 2023

Sexo

Mes

Todas

100	535	529	106
Mujeres	Hombres	Nacionales	Extranjeros

Nacionalidad

Mes

Todas

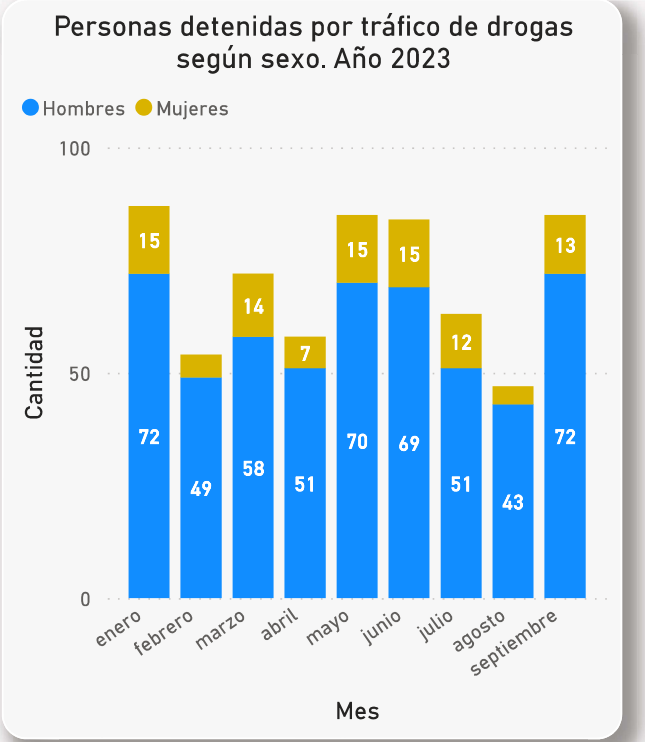

Fuente: Policía de Control de Drogas (PCD) y Oficina de Planes y Operaciones (OIJ)

Fuente: Policía de Control de Drogas (PCD) y Oficina de Planes y Operaciones (OIJ)

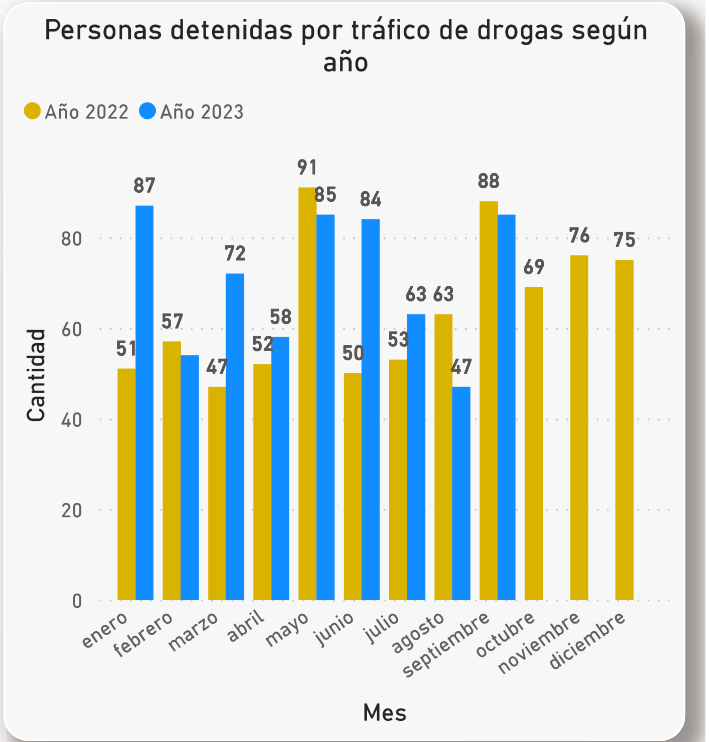

Fuente: Policía de Control de Drogas (PCD) y Oficina de Planes y Operaciones (OIJ)

Unidad de Información y Estadística Nacional sobre Drogas

Organizaciones desarticuladas vinculadas al narcotráfico. Año 2023

Mes

Todas

113
Locales

15
Internacionales

24
Narcofamilias

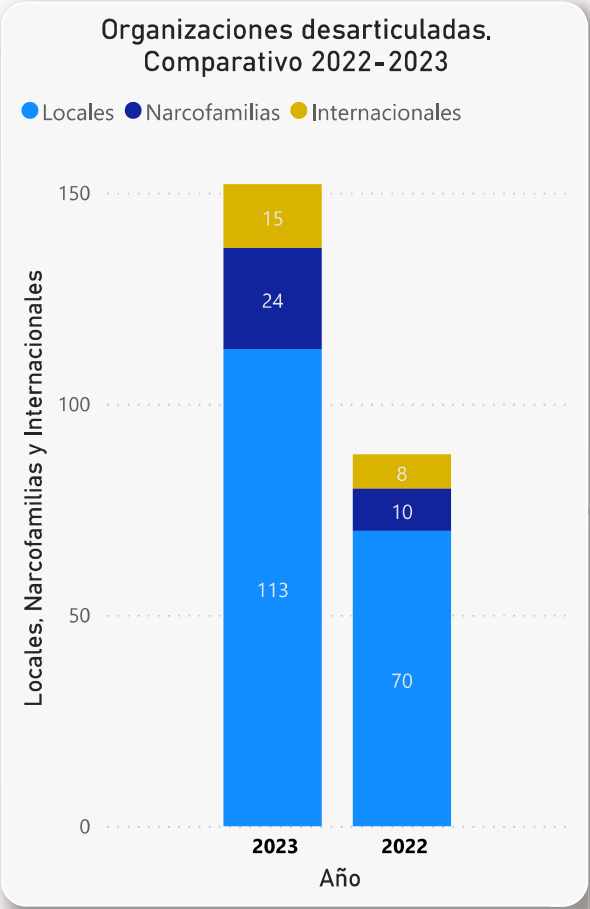

Fuente: Policía de Control de Drogas (PCD) Ministerio de Seguridad Pública

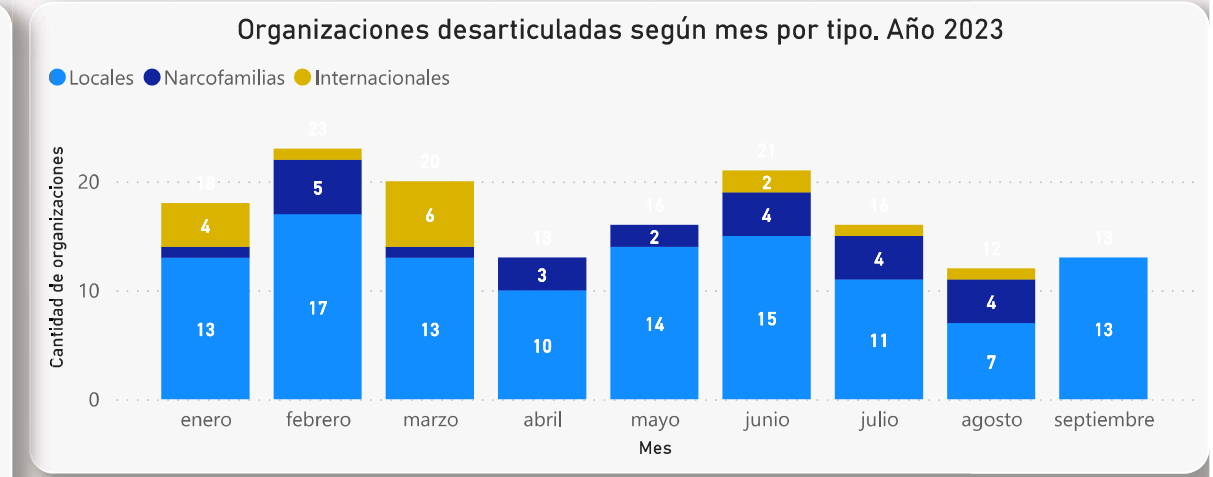

Fuente: Policía de Control de Drogas (PCD) Ministerio de Seguridad Pública

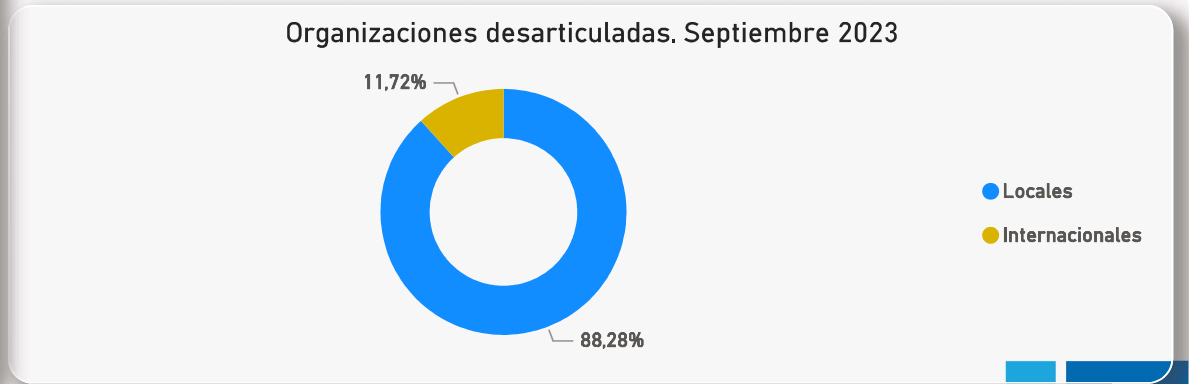

Fuente: Policía de Control de Drogas (PCD) Ministerio de Seguridad Pública

Unidad de Información y Estadística Nacional sobre Drogas

Incidentes relacionados con drogas reportados al 911

Mes

Todas

Total reportes

20.262

2023

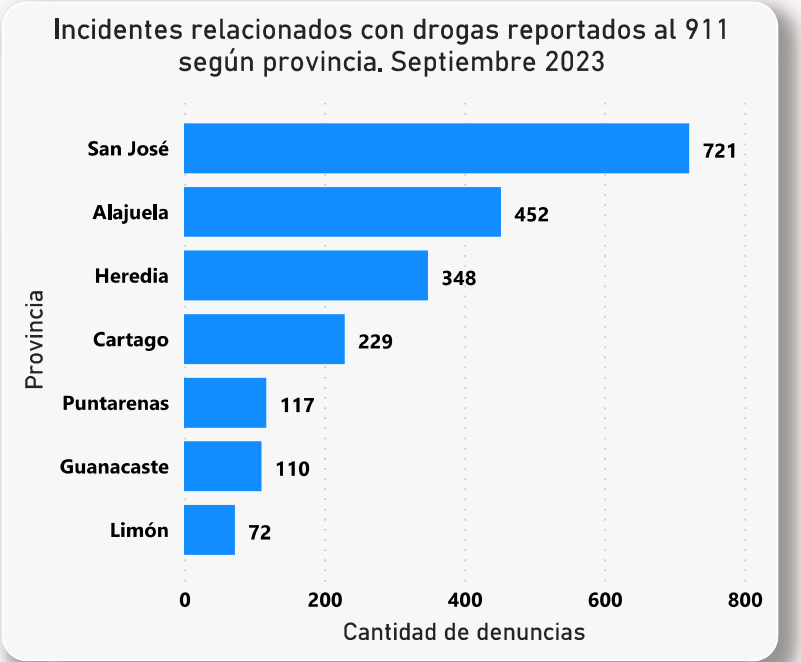

Fuente: Servicio de Emergencias 9-1-1

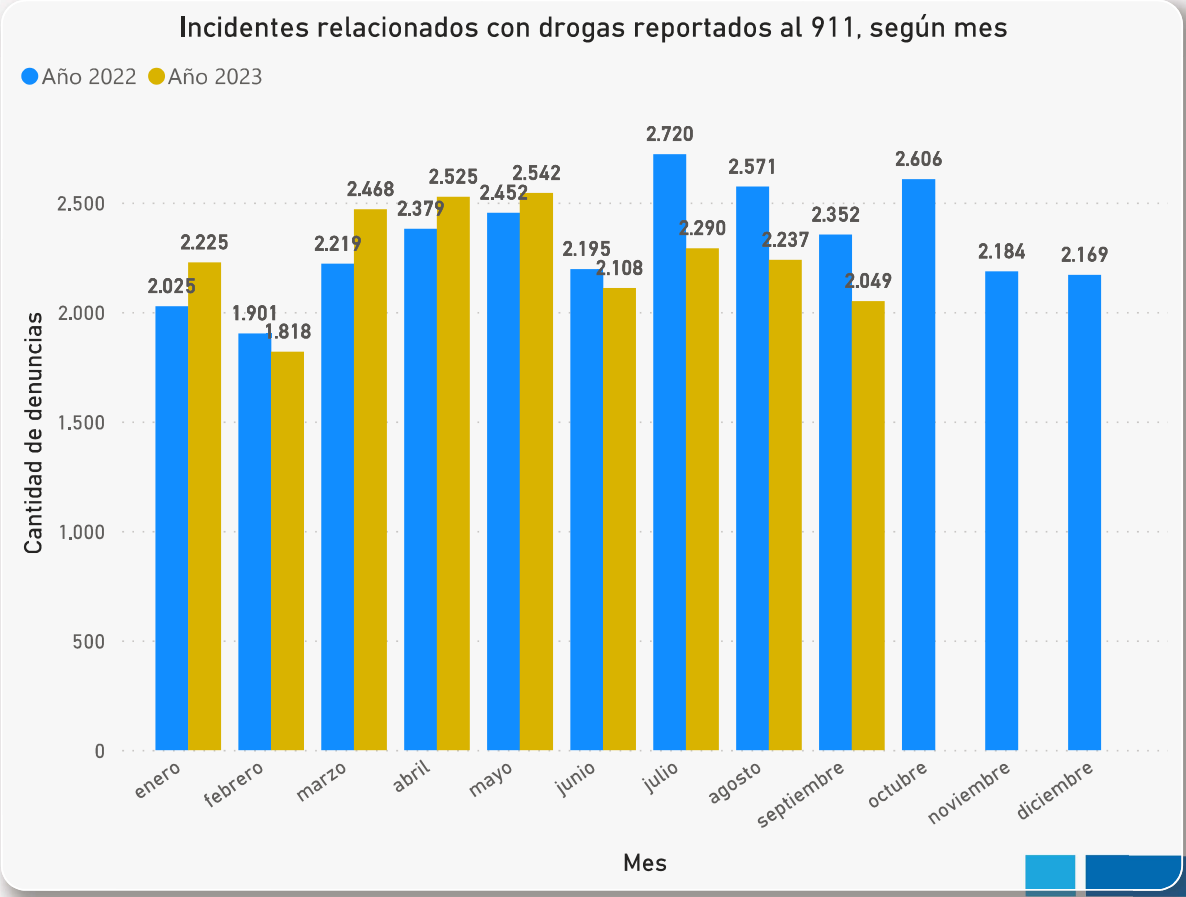

Fuente: Servicio de Emergencias 9-1-1

Unidad de Información y Estadística Nacional sobre Drogas

Armas de fuego decomisadas, vinculadas al narcotráfico. Año 2023

Año	Cantidad
2006	28
2007	46
2008	61
2009	83
2010	86
2011	68
2012	62
2013	75
2014	82
2015	50
2016	88
2017	62
2018	112
2019	134
2020	91
2021	101
2022	55
2023	66
Total	**1350**

Fuente: Policía de Control de Drogas (PCD) y Oficina de Planes y Operaciones (OIJ)

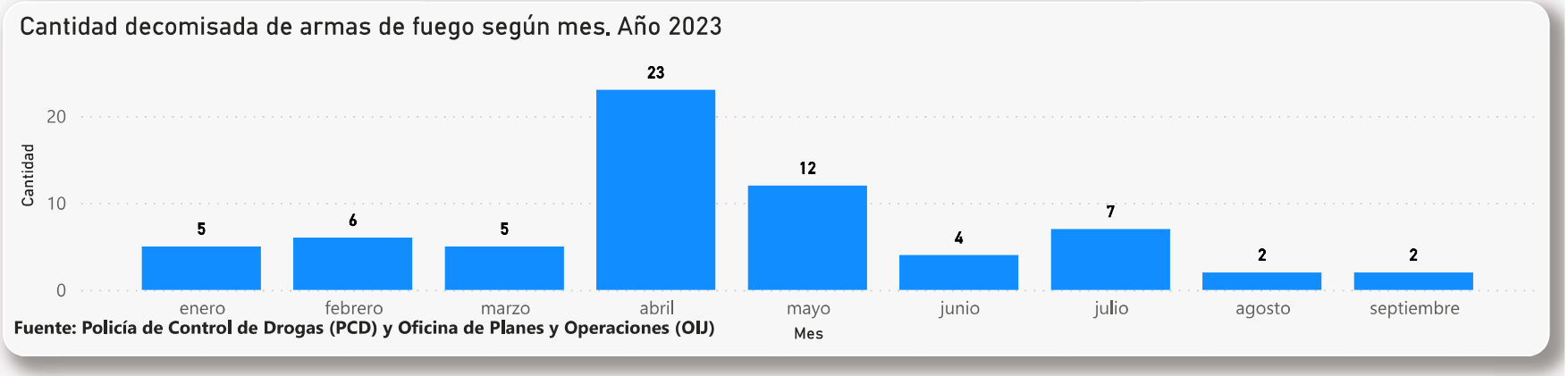

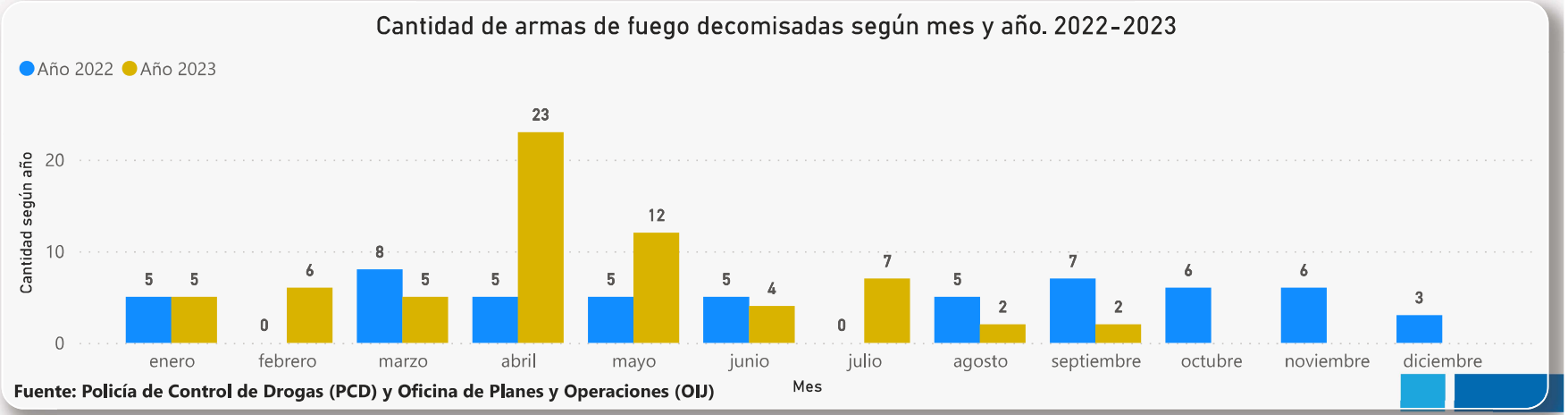

Bienes decomisados, bajo la ley 8204 y normas conexas. Año 2023

Cantidad decomisada, según mes y tipo de bien. Año 2023

Mes	Herramienta	Equipo	Mobiliario	Joya	Objeto	Embarcación	Electrónicos	Electrodoméstico	Inmueble	Aeronave	Automotor
enero	0	0	0	1	0	0	0	0	0	0	7
febrero	0	0	0	0	0	0	0	0	0	0	20
marzo	0	0	0	0	2	0	0	0	0	0	10
abril	0	0	0	0	0	0	11	0	0	0	3
mayo	0	0	0	222	0	0	2	0	0	0	5
junio	0	0	1	0	0	0	5	2	0	0	9
julio	0	4	0	110	0	0	1	0	0	0	14
agosto	0	0	4	2	0	0	14	7	0	0	29
septiembre	0	0	0	0	0	0	2	0	0	0	15
Total	**0**	**4**	**5**	**335**	**2**	**0**	**35**	**9**	**0**	**0**	**112**

Fuente: SAB, ICD

Bienes decomisados. Comparativo 2022-2023

Tipo de Bien	Enero-Septiembre 2022	Enero-Septiembre 2023	Variación %
Joya	741	335	-54,8 %
Automotor	104	112	7,7 %
Electrónicos	29	35	20,7 %
Electrodoméstico	10	9	-10,0 %
Mobiliario	0	5	100,0 %
Equipo	0	4	100,0 %
Objeto	4503	2	-100,0 %
Aeronave	0	0	0,0 %
Embarcación	0	0	0,0 %
Herramienta	3	0	-100,0 %
Inmueble	6	0	-100,0 %

Fuente: SAB, ICD

Nota:
SAB: Sistema de Administración de Bienes

Unidad de Información y Estadística Nacional sobre Drogas

Mes

Todas

Dineros decomisados, bajo la ley 8204 y normas conexas. Año 2023

Acumulado dineros decomisados, según tipo de moneda. Año 2023

Acumulado 2023 $

3.171.409

Acumulado 2023 ₡

834.845.044

Acumulado 2023 €

2.910

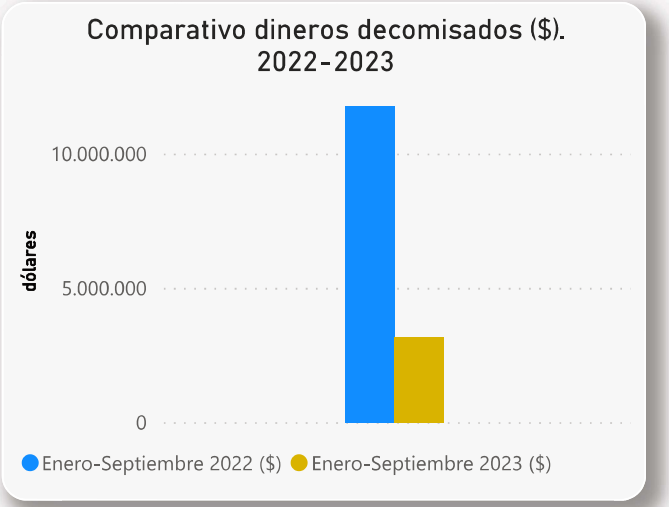

Fuente: SAB, ICD

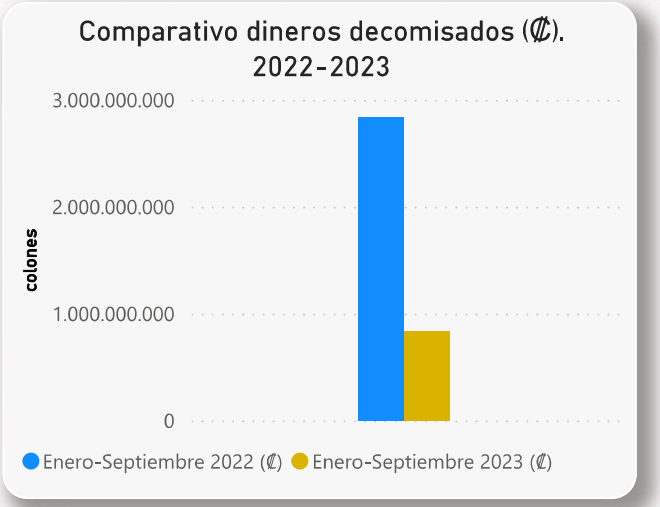

Fuente: SAB, ICD

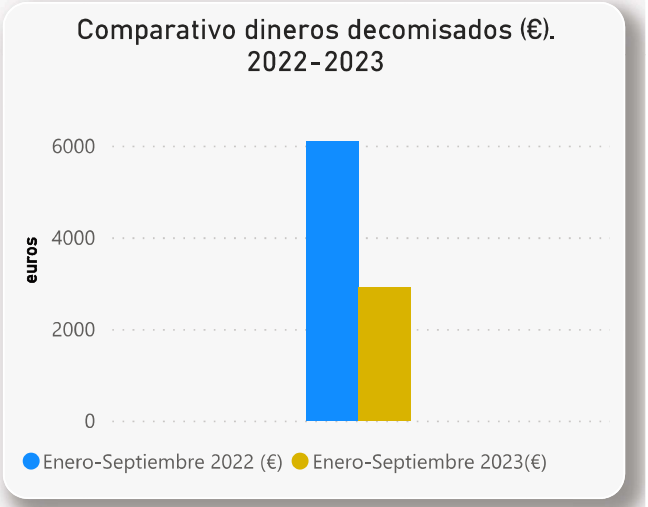

Fuente: SAB, ICD

Nota:
SAB: Sistema de Administración de Bienes

Unidad de Información y Estadística Nacional sobre Drogas

Mes

Todas

Dineros decomisados, bajo la ley 8204 y normas conexas. Año 2023

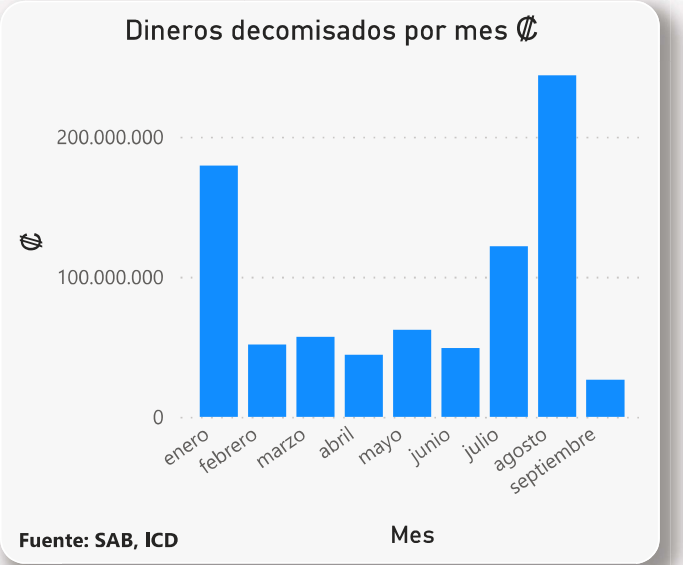

Nota:
SAB: Sistema de Administración de Bienes

Bienes comisados, bajo la ley 8204 y normas conexas. Año 2023

Cantidad comisada, según mes y tipo de bien. Año 2023

Mes	Aeronave	Automotor	Electrodoméstico	Electrónicos	Embarcación	Equipo	Herramienta	Inmueble	Joya	Mobiliario	Objeto
enero	0	0	0	0	0	0	0	0	0	0	0
febrero	0	21	3	7	0	0	2	1	177	0	2
marzo	0	4	0	1	0	1	1	0	0	0	0
abril	0	7	0	7	0	0	0	0	74	1	0
mayo	0	5	0	4	0	0	0	0	0	1	0
junio	0	10	0	3	0	0	0	0	1	0	0
julio	0	3	2	15	0	7	1	0	0	2	1
agosto	0	6	0	10	0	1	0	0	22	0	1
septiembre	0	5	0	4	0	0	0	0	32	0	0
Total	**0**	**61**	**5**	**51**	**0**	**9**	**4**	**1**	**306**	**4**	**4**

Fuente: SAB, ICD

Bienes comisados, Comparativo 2022-2023

Tipo de Bien	Enero-Septiembre 2022	Enero-Septiembre 2023	Va
Aeronave	0	0	
Embarcación	0	0	
Inmueble	5	1	-
Herramienta	5	4	-
Mobiliario	3	4	
Objeto	3	4	
Electrodoméstico	7	5	-
Equipo	4	9	1
Electrónicos	89	51	-
Automotor	43	61	
Joya	235	306	

Fuente: SAB, ICD

Nota:
SAB: Sistema de Administración de Bienes

Unidad de Información y Estadística Nacional sobre Drogas

Mes

Todas

Dineros comisados, bajo la ley 8204 y normas conexas. Año 2023

Acumulado dineros comisados, según tipo de moneda. Año 2023

Acumulado 2023 $

1.540

Acumulado 2023 ₡

11.798.891

Acumulado 2023 €

0

Fuente: SAB, ICD

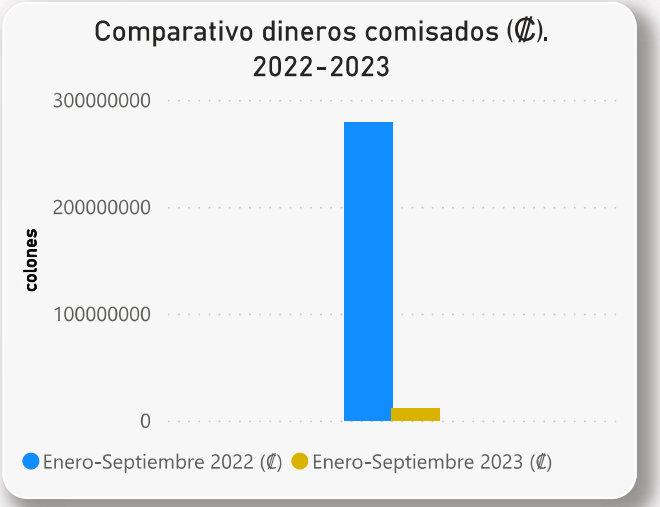

Fuente: SAB, ICD

Fuente: SAB, ICD

Nota:
SAB: Sistema de Administración de Bienes

Unidad de Información y Estadística Nacional sobre Drogas

Mes

Todas

Dineros comisados, bajo la ley 8204 y normas conexas. Año 2023

Nota: No se reportaron comisos de dinero en los meses de marzo a agosto de 2023
SAB: Sistema de Administración de Bienes

Unidad de Información y Estadística Nacional sobre Drogas

Reportes de Operación Sospechosa (ROS). Año 2023

Reportes de Operación Sospechosa (ROS) según estado del reporte y por tipo de moneda. Septiembre 2023

Estado del Reporte	ROS	₡	$	€
Abiertos a la fecha	32	717.782.419,7	14.045.264,0	0,0
Casos en Monitoreo por Comisión ROS	18	212.719.746,4	222.763,5	0,0
Cerrados externos remitidos a instancias judiciales	11	2.099.151.545,8	8.147.489,0	0,0
Recibidos	50	930.502.166,2	14.268.027,6	0,0

Fuente: Unidad de Inteligencia Financiera (UIF), Instituto Costarricense sobre Drogas

Reportes de Operación Sospechosa según provincia. Septiembre 2023

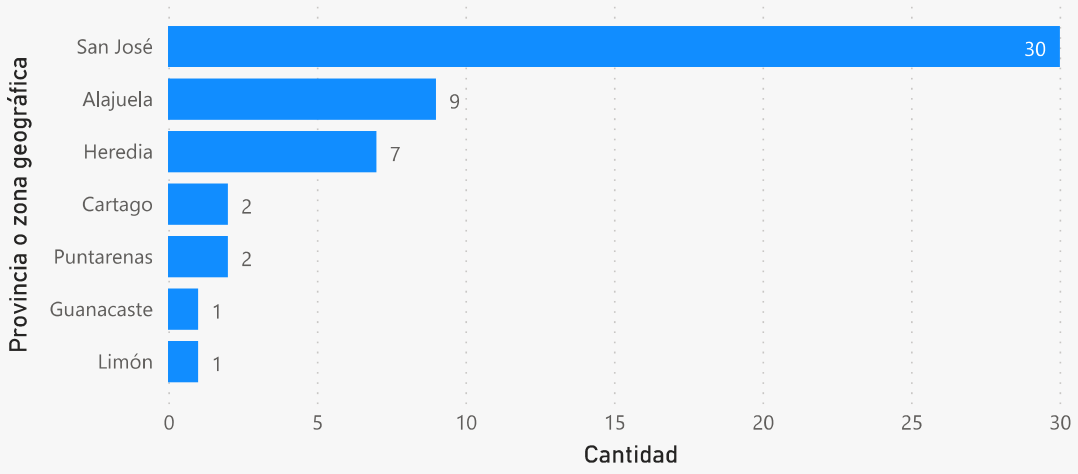

Fuente: Unidad de Inteligencia Financiera (UIF), Instituto Costarricense sobre Drogas

Reportes de Operación Sospechosa según cantón. Septiembre 2023

Provincia o zona geográfica	Cantón	Cantidad
Alajuela	Alajuela	3
Alajuela	San Carlos	4
Alajuela	Upala	1
Alajuela	Valverde Vega	1
Cartago	Cartago	1
Cartago	La Unión	1
Guanacaste	Cañas	1
Heredia	Barva	1
Heredia	Belén	2
Heredia	Heredia	3
Total		**52**

Fuente: Unidad de Inteligencia Financiera (UIF), Instituto Costarricense sobre Drogas

Reportes de Operación Sospechosa (ROS). 2022-2023

Reportes de operación Sospechosa según sujeto obligado por cantidad de eventos y tipo de moneda. Comparativo 2022-2023

Sujeto obligado	eventos año 2022	eventos año 2023	₡ año 2022	₡ año 2023	$ año 2022	$ año 2023	€ año 2022	€ año 2023
Administrador de Fondos de terceros	1	0	0,0	0,0	0,0	0,0	0	0
Agencias de Seguros	8	12	31.803.025,0	5.415.771.911,4	4.044,2	66500,0	0	0
Agencias de vehículos	24	15	77.640.685,0	23.370.000,0	903.611,7	473267,0	0	0
Artículos 15 y 15 bis	0	0	0,0	0,0	0,0	0,0	0	0
Bancos	437	322	6.562.737.002,0	8.228.679.393,7	307.392.130,1	174883403,6	0	0
Casas de cambio	10	9	0,0	0,0	0,0	0,0	0	0
Casinos	0	0	0,0	0,0	0,0	0,0	0	0
Cooperativas	23	11	4.725.568.904,8	761.100.614,2	108.912,3	0,0	0	0
Financieras	26	18	46.120.564,2	63.973.221,8	1.305.109,9	2521545,8	0	0
Fundación	1	0	4.950.000,0	0,0	0,0	0,0	0	0
Mercado Valores	0	0	0,0	0,0	0,0	0,0	0	0
Mutuales	5	7	356.094.769,6	98.520.536,7	0,0	27467359,2	0	0
Operadoras de Pensiones	1	1	10.000.000,0	0,0	0,0	75000,0	0	0
Remesadoras	15	29	0,0	96,3	380.115,7	246929,6	0	0
Superintendencias	0	0	0,0	0,0	0,0	0,0	0	0
Trust /Fideicomisos	2	0	7.862.465,0	0,0	2.600.000,0	0,0	0	0
Valores Puesto de Bolsa	3	1	0,0	0,0	145.722,9	8000,0	0	0
Total	**556**	**425**	**11.822.777.415,6**	**14.591.415.774,1**	**312.839.646,7**	**205742005,2**	**0**	**0**

Fuente: Unidad de Inteligencia Financiera (UIF), Instituto Costarricense sobre Drogas

Nuevas sustancias psicoactivas incautadas. Año 2023

Nuevas sustancias psicoactivas incautadas. Septiembre 2023

Sustancia Identificada	Molécula	Nombre Común	Cantidad	Presentación	Peso total (g)
Ketamine	ketamina	2-(2-Chlorophenyl)-2-(methylamino)cyclohexan-1-one	84	Líquido	5.880,01
Ketamine	ketamina	2-(2-Chlorophenyl)-2-(methylamino)cyclohexan-1-one	38	Sólido Pulverizado	13,61
Total			**122**		**5.893,62**

Fuente: Departamento de Ciencias Forenses, Sección de Química Analítica, Organismo de Investigación Judicial (OIJ)

Mezclas de sustancias psicoactivas incautadas. Septiembre 2023

Sustancia Identificada	Molécula	Nombre Común	Cantidad	Peso total (g)	Presentación
Ketamine/3,4-Methylrndioxymethamphetamine	Ketamina/MDMA	2-(2-Chlorophenyl)-2-(methylamino)cyclohexan-1-one/N-methyl-3,4-methilenedioxyphenylisopropylamina	1	5,29	Sólido pulverizado
Ketamine/Cocaine	Ketamina/Cocaína	2-(2-Chlorophenyl)-2-(methylamino)cyclohexan-1-one/methyl (1R,2R,3S,5S)-3-benzoyloxy-8-methyl-8-azabicyclo[3.2.1]octane-2-carboxylate	1		Sólido pulverizado
Total			**2**	**5,29**	

Fuente: Departamento de Ciencias Forenses, Sección de Química Analítica, Organismo de Investigación Judicial (OIJ)

Provincia, cantón y distrito

Todas

Unidad de Información y Estadística Nacional sobre Drogas

Indicadores por provincia, cantón y distrito de las principales sustancias incautadas. Septiembre 2023

Provincia	Cantón	Distrito	Cocaína Eventos	Cocaína Cantidad (kg)	Crack Eventos	Crack Cantidad (piedras)	Marihuana Eventos	Marihuana Cantidad (Kg)
Alajuela	Alajuela	Alajuela	27	0,01	143	951,00	166	0,69
Alajuela	Alajuela	Carrizal	3	0,01	3	36,00	4	0,00
Alajuela	Alajuela	Desamparados	6	0,00	12	24,00	24	0,08
Alajuela	Alajuela	Garita	0	0,00	0	0,00	3	0,00
Alajuela	Alajuela	Guácima	6	0,01	21	358,00	29	0,32
Alajuela	Alajuela	Río Segundo	3	0,00	1	1,00	29	0,03
Alajuela	Alajuela	Sabanilla	0	0,00	0	0,00	2	0,00
Alajuela	Alajuela	San Antonio	1	0,00	16	134,00	32	0,04
Alajuela	Alajuela	San Isidro	0	0,00	2	36,67	5	0,01
Alajuela	Alajuela	San José	19	0,01	34	499,00	66	0,23
Alajuela	Alajuela	San Rafael	2	0,00	12	114,00	23	0,03
Alajuela	Alajuela	Sarapiquí	0	0,00	0	0,00	1	0,00
Alajuela	Alajuela	Tambor	5	0,00	20	149,00	29	0,03
Alajuela	Alajuela	Turrúcares	2	0,00	0	0,00	17	0,03
Alajuela	Atenas	Atenas	4	60,00	2	90,00	29	0,02
Alajuela	Atenas	Concepción	0	0,00	0	0,00	2	0,06
Alajuela	Atenas	Escobal	3	68,39	0	0,00	3	0,01
Alajuela	Atenas	Jesús	0	0,00	0	0,00	9	0,01
Alajuela	Atenas	Mercedes	0	0,00	4	43,00	5	0,00
Alajuela	Atenas	San Isidro	3	0,00	1	2,00	2	0,00
Alajuela	Atenas	San José	0	0,00	0	0,00	0	0,00
Alajuela	Atenas	Santa Eulalia	0	0,00	0	0,00	4	0,00
Alajuela	Grecia	Bolivar	0	0,00	0	0,00	1	0,00
Alajuela	Grecia	Grecia	1	0,00	1	31,00	29	0,02
Alajuela	Grecia	Puente De Piedra	1	0,00	1	5,00	19	0,02
Alajuela	Grecia	San Isidro	0	0,00	1	1,00	3	0,00
Alajuela	Grecia	San José	0	0,00	0	0,00	6	0,00
Alajuela	Grecia	San Roque	0	0,00	5	94,00	11	0,01
Total			1025	513,76	2159	36.196,67	6263	806,92

Fuente: Policía de Control de Drogas (PCD) Ministerio de Seguridad Pública, Oficina de Planes y Operaciones (OIJ) , Policías Municipales

Agradecemos el aporte especial de:

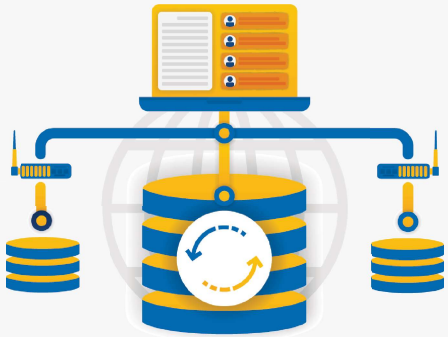

- ONG de atención residencial autorizadas por el IAFA.
- Dirección de Inteligencia Policial (DIPOL). Ministerio de Seguridad Pública.
- Policía de Control de Drogas (PCD). Ministerio de Seguridad Pública.
- Unidad de Análisis Criminal. Oficina de Planes y Operaciones. Organismo de Investigación Judicial (OIJ).
- Sección de Química Analítica, Departamento de Ciencias Forenses. Organismo de Investigación Judicial (OIJ).
- Servicio de Emergencias 911.
- Servicio Nacional de Guardacostas.
- Unidad de Recuperación de Activos (URA) del ICD.
- Unidad de Inteligencia Financiera (UIF) del ICD.
- Policía Penitenciaria del Ministerio de Justicia y Paz
- Policías Municipales de los distintos cantones

Iconos
Vecteezy.com

Procesamiento y Análisis de Datos:
MBA. Carlos García Vargas
Estadístico

Diseño gráfico:
MBA. Carlos García Vargas
Estadístico

Unidad de Información y Estadística Nacional sobre Drogas
Dr. Andrés Rodríguez Pérez
Jefe

Instituto Costarricense sobre Drogas

19/10/2023 02:30:02 p.m.
Última actualización

Iconos
Vecteezy.com