



# UNIDAD DE INFORMACIÓN Y ESTADÍSTICA NACIONAL SOBRE DROGAS



## ESTADÍSTICAS SOBRE DROGAS Y ACTIVIDADES CONEXAS

Portada

1.1 Atenciones en ONG

1.2 Atenciones en ONG

2.1 Decomisos de  
drogas

2.2 Decomisos de  
drogas comparativo

2.3 Decomisos de  
drogas

2.4 Decomisos series

2.5 Decomisos series

2.6 Decomisos series

2.7 Decomisos serie

3.1 Personas Detenidas

4.1 Organizaciones  
desarticuladas

5.1 Incidentes 911

6.1 Armas de fuego

7.1 Bienes decomisados

7.2 Dineros  
decomisados

7.3 Dineros  
decomisados

8.1 Bienes comisados

8.2 Dineros comisados

8.3 Dineros comisados


9.1 ROS

9.2 ROS comparativo

10.1 Nuevas Sustancias

11.1 Detalle cantonal

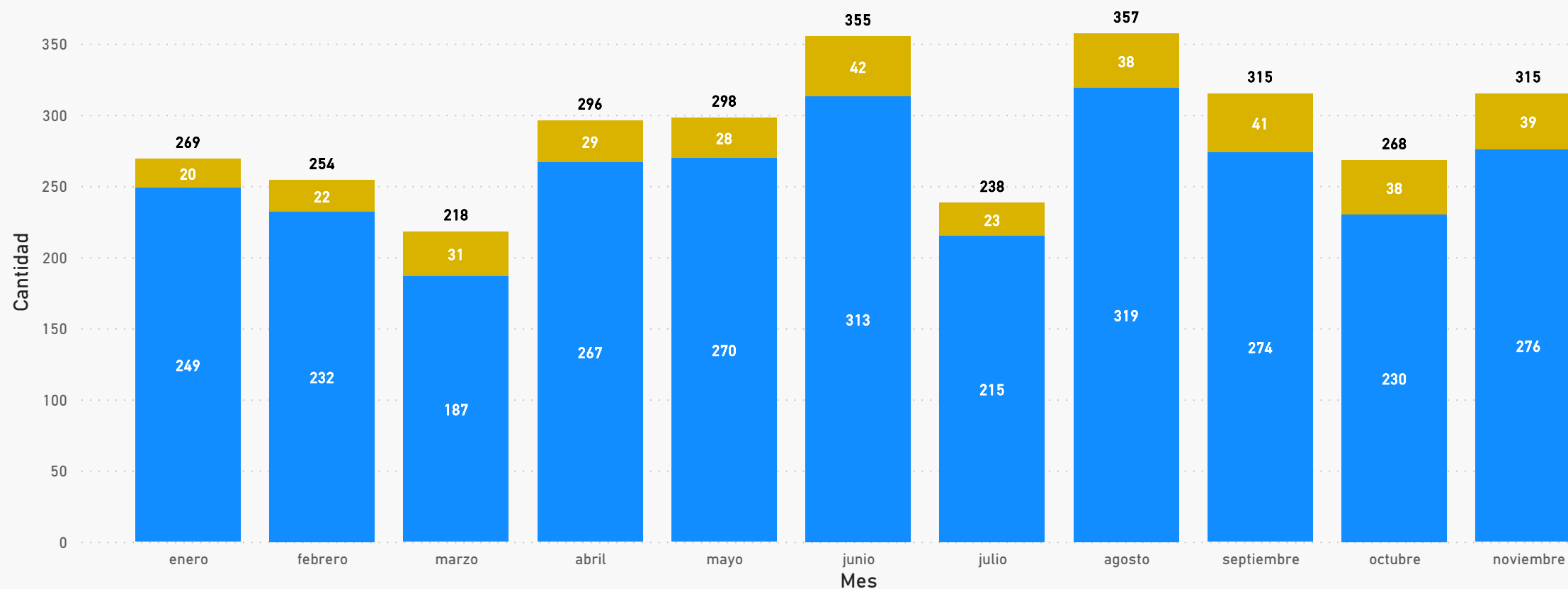
Agradecimientos



### Atención de enfermedades mentales y del comportamiento por consumo de sustancias psicoactivas en Organizaciones no Gubernamentales autorizadas por el IAFA. Año 2022

Cantidad de atenciones según sexo por mes

Masculino Femenino



Fuente: PENSTAT



**Atención de enfermedades mentales y del comportamiento  
por consumo de sustancias psicoactivas en Organizaciones no Gubernamentales  
autorizadas por el IAFA. Año 2022**

Cantidad de atenciones según grupo de edad por mes

grupo de edad	Enero	Febrero	Marzo	Abril	Mayo	Junio	Julio	Agosto	Septiembre	Octubre	Noviembre
30-34 años	57	44	45	53	40	54	33	51	52	45	57
35-39 años	29	44	35	51	49	61	42	54	52	50	48
25-29 años	39	38	31	48	43	54	37	58	41	37	46
40-44 años	28	29	20	38	29	33	21	51	35	22	38
20-24 años	20	22	19	28	30	41	35	37	33	23	30
45-49 años	19	17	8	20	23	26	14	17	19	17	30
50-54 años	18	11	20	15	23	20	13	32	23	23	24
60 años y más	27	24	19	16	31	31	21	27	25	18	21
55-59 años	23	23	13	14	24	22	13	21	21	21	16
18-19 años	4	2	5	3	4	12	9	3	7	7	5
Menos de 18 años	5	0	3	10	2	1	0	6	7	5	0
<b>Total</b>	<b>269</b>	<b>254</b>	<b>218</b>	<b>296</b>	<b>298</b>	<b>355</b>	<b>238</b>	<b>357</b>	<b>315</b>	<b>268</b>	<b>315</b>

Fuente: PENSTAT

Cantidad de Atenciones por mes según tipo de sustancia

Mes	Alcohol	Crack	Cocaína	Marihuana	Otros
enero	149	71	20	21	8
febrero	132	64	25	24	9
marzo	114	50	26	20	8
abril	124	91	34	32	15
mayo	160	76	29	26	7
junio	167	104	40	35	9
julio	113	59	34	26	6
agosto	163	107	35	30	22
septiembre	145	93	33	30	14
octubre	120	79	28	30	11
noviembre	149	113	33	11	9
<b>Total</b>	<b>1536</b>	<b>907</b>	<b>337</b>	<b>285</b>	<b>118</b>

Fuente: PENSTAT





## Unidad de Información y Estadística Nacional sobre Drogas

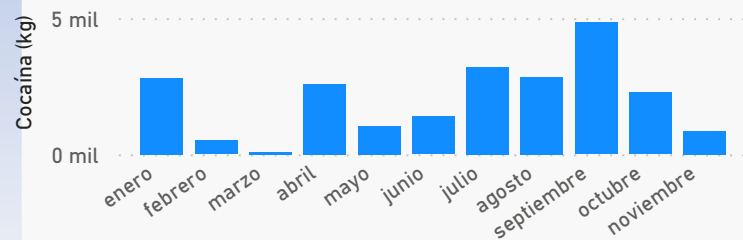
### Cantidades de drogas decomisadas. Año 2022

Cantidad decomisada según mes por tipo de droga y de sustancia química controlada

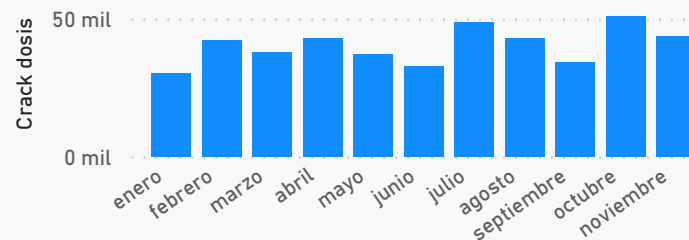
Mes	Cocaína (kg)	Crack dosis	Marihuana plántulas	Marihuana (Kg)	Hachís(kg)	Heroína(kg)	ETA dosis	LSD dosis	Ketamina eventos
enero	2.792,83	30.226	153.477	1.846,95	0,00	0,00	714	179	0
febrero	510,80	42.352	517	1.837,00	0,01	0,00	389	12	0
marzo	29,09	37.701	1.119	58,35	0,00	0,00	925	167	0
abril	2.578,67	42.943	203	50,82	0,00	0,00	1.012	49	1
mayo	1.035,04	37.161	204.667	6.803,25	0,00	0,00	673	68	0
junio	1.390,91	32.940	145	302,94	0,00	0,00	5.562	42	0
julio	3.218,96	48.754	65.517	810,77	0,12	0,00	733	19	1
agosto	2.836,09	42.784	15.382	1.672,12	0,00	0,00	734	33	0
septiembre	4.846,18	34.104	1.598	4.866,80	0,19	0,00	505	1.761	0
octubre	2.269,18	50.778	108	56,35	0,10	0,00	4.100	38	0
noviembre	854,91	43.772	159.560	319,28	0,00	0,00	417	32	3
<b>Total</b>	<b>22.362,66</b>	<b>443.513</b>	<b>602.293</b>	<b>18.624,61</b>	<b>0,41</b>	<b>0,00</b>	<b>15.764</b>	<b>2.399</b>	<b>5</b>

Fuente: Ministerio de Seguridad Pública (D.I.P.O.L.), Policía de Control de Drogas (PCD), Oficina de Planes y Operaciones del OIJ (OPO) y Policías Municipales

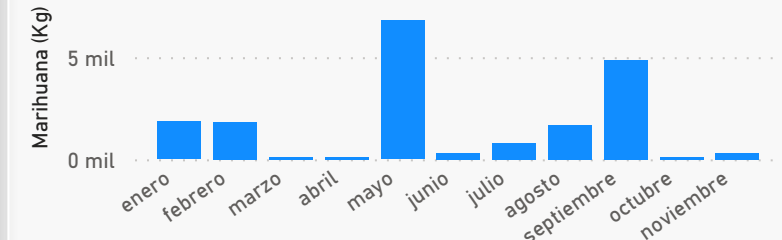
Cocaína (kg) decomisada por mes



Crack (dosis) decomisado por mes



Marihuana (Kg) decomisada por mes



Fuente: Ministerio de Seguridad Pública (D.I.P.O.L.), Policía de Control de Drogas (PCD), Oficina de Planes y Operaciones del OIJ (OPO) y Policías Municipales

Fuente: Ministerio de Seguridad Pública (D.I.P.O.L.), Policía de Control de Drogas (PCD), Oficina de Planes y Operaciones del OIJ (OPO) y Policías Municipales

Fuente: Ministerio de Seguridad Pública (D.I.P.O.L.), Policía de Control de Drogas (PCD), Oficina de Planes y Operaciones del OIJ (OPO) y Policías Municipales

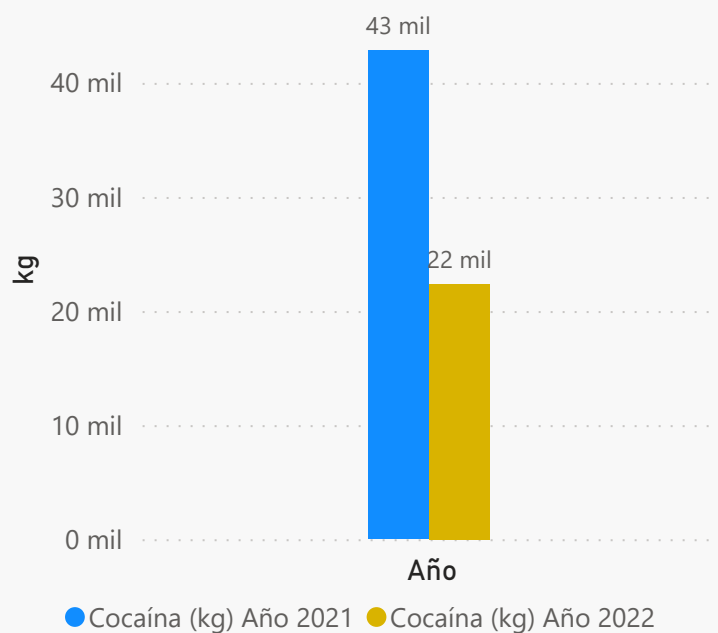
### Cantidades de drogas decomisadas. Año 2022

Acumulado 2021 vs Acumulado 2022

# -47,8 %

Cocaína Variación %

Comparativo decomisos de Cocaína (kg)  
2021-2022

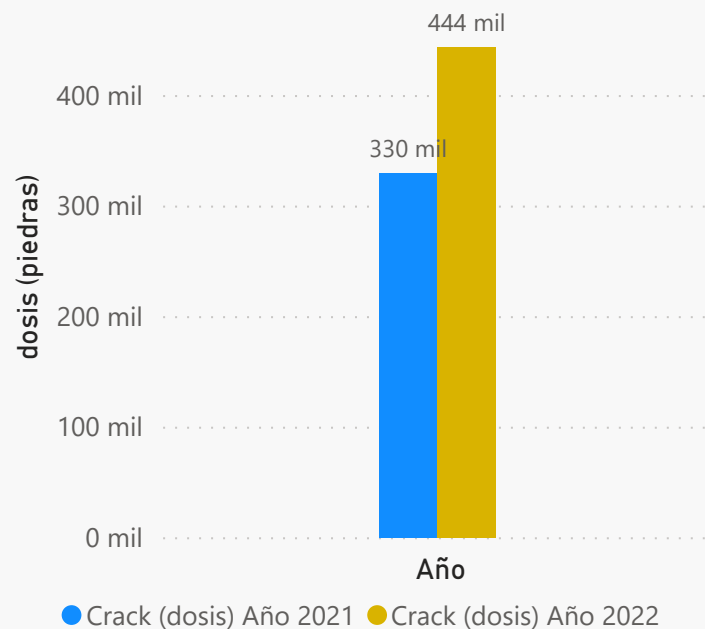


Acumulado 2021 vs Acumulado 2022

# 34,5 %

Crack Variación %

Comparativo decomisos de Crack (dosis)  
2021-2022

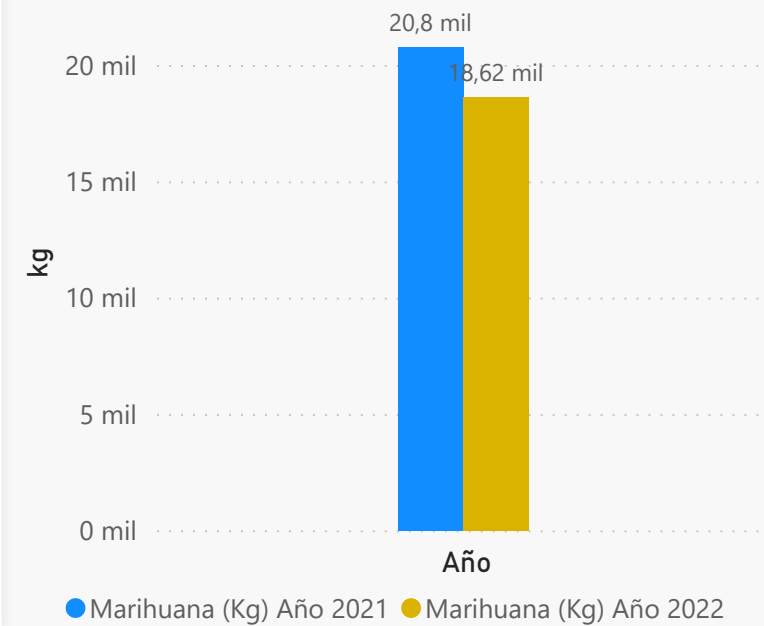


Acumulado 2021 vs Acumulado 2022

# -10,4 %

Marihuana Variación %

Comparativo decomisos de Marihuana (Kg)  
2021-2022



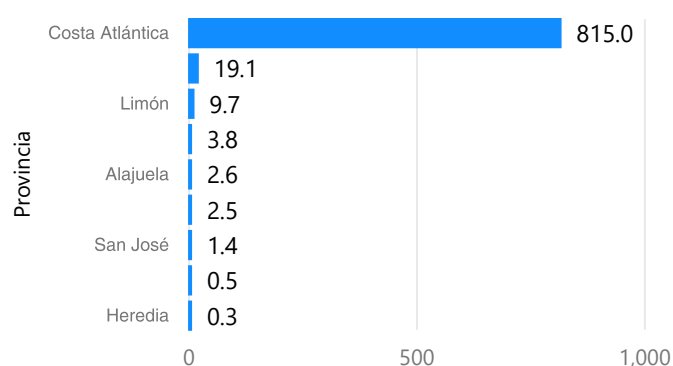
## Cantidades de drogas decomisadas, según provincia y zona de interés. Noviembre 2022

Cantidad decomisada según zona geográfica y zonas de interés por tipo de droga y de sustancia química controlada

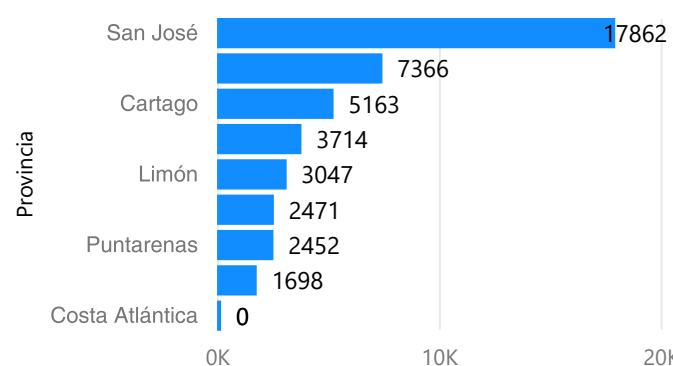
Provincia	Cocaína (kg)	Crack (dosis)	Marihuana plántulas	Marihuana (Kg)	Hachís(kg)	ETA (dosis)	Heroína (kg)	LSD (dosis)	Ketamina (eventos)
Alajuela	2,6	3.714	17	3,9	0,0	76	0,0	13	0
Cartago	0,5	5.163	2	1,7	0,0	16	0,0	5	1
Costa Atlántica	815,0	0	0	0,0	0,0	0	0,0	0	0
Costa Pacífica	0,0	0	0	0,0	0,0	0	0,0	0	0
Guanacaste	2,5	2.471	135	2,7	0,0	69	0,0	4	0
Heredia	0,3	1.698	6	6,0	0,0	41	0,0	0	0
Limón	9,7	3.047	159.361	2,6	0,0	28	0,0	0	0
No indica	0,0	0	0	0,0	0,0	0	0,0	0	0
Puntarenas	19,1	2.452	0	1,6	0,0	37	0,0	0	0
San José	1,4	17.862	39	293,0	0,0	145	0,0	1	2
Sistema Penitenciario	3,8	7.366	0	7,7	0,0	6	0,0	9	0
<b>Total</b>	<b>854,9</b>	<b>43.772</b>	<b>159.560</b>	<b>319,3</b>	<b>0,0</b>	<b>417</b>	<b>0,0</b>	<b>32</b>	<b>3</b>

Fuente: Ministerio de Seguridad Pública (D.I.P.O.L.), Policía de Control de Drogas (PCD), Oficina de Planes y Operaciones del OIJ (OPO) y Policías Municipales

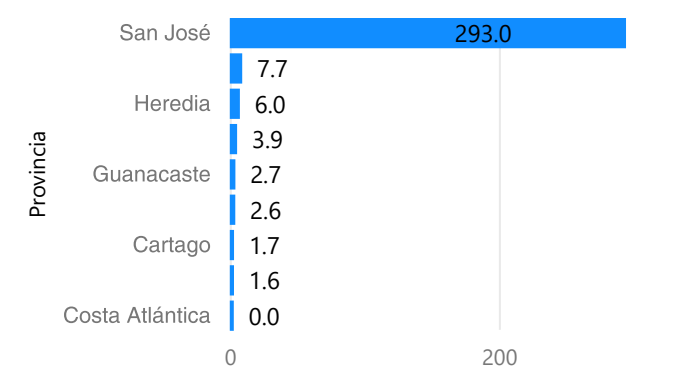
Cantidad decomisada de Cocaína (kg) por zona geográfica



Cantidad decomisada de Crack( dosis) por zona geográfica

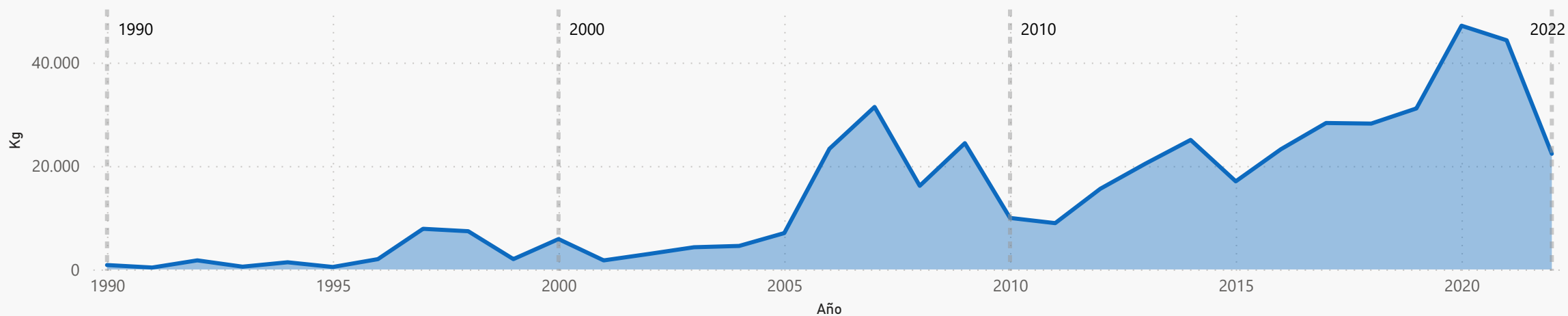


Cantidad decomisada de Marihuana (Kg) por zona geográfica



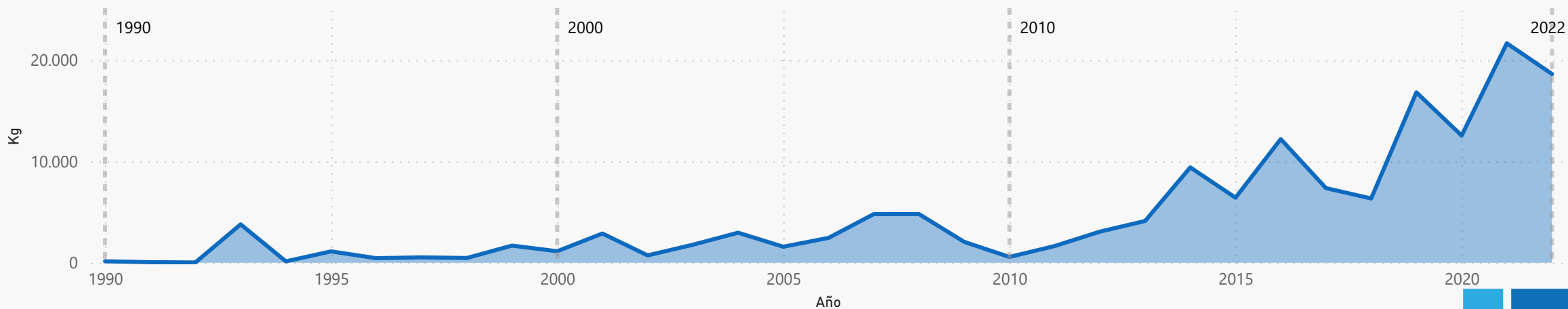
Fuente: Ministerio de Seguridad Pública (D.I.P.O.L.), Policía de Control de Drogas (PCD), Oficina de Planes y Operaciones del OIJ (OPO) y Policías Municipales

Decomisos de Cocaína (Kg) por Año

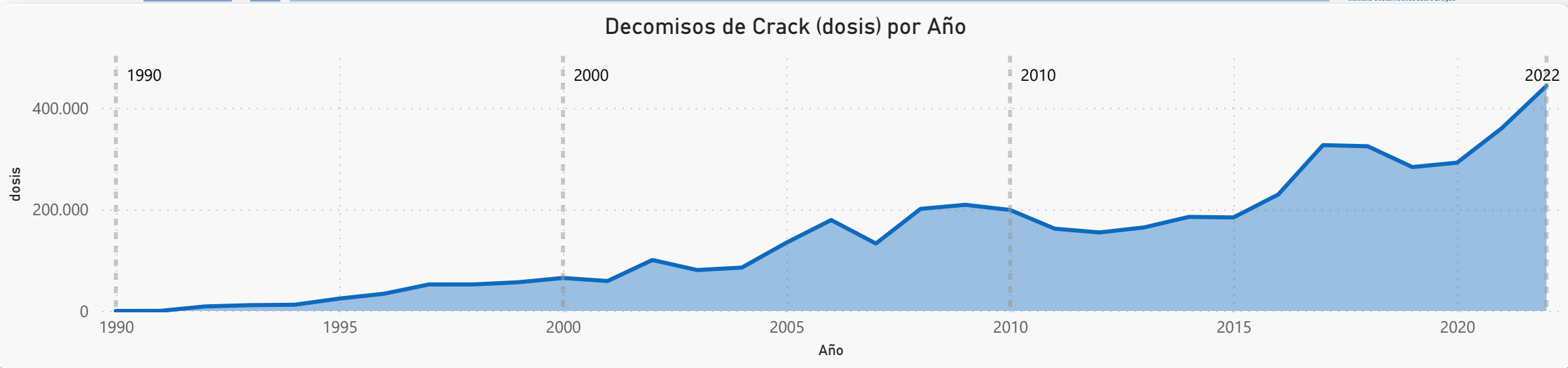


Fuente: Ministerio de Seguridad Pública (D.I.P.O.L.), Policía de Control de Drogas (PCD), Oficina de Planes y Operaciones del OIJ (OPO) y Policías Municipales

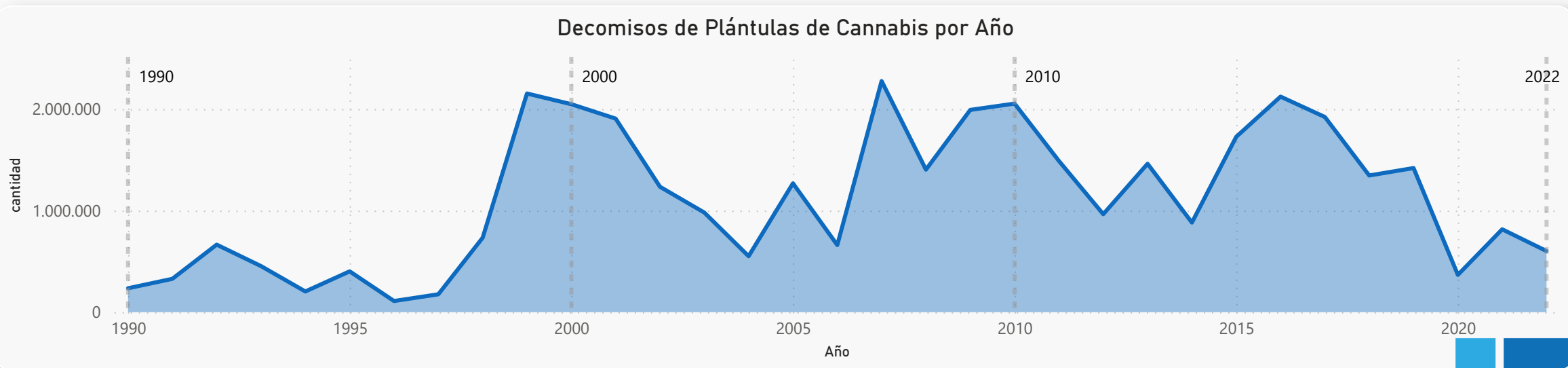
Decomisos de Marihuana (Kg) por Año



Fuente: Ministerio de Seguridad Pública (D.I.P.O.L.), Policía de Control de Drogas (PCD), Oficina de Planes y Operaciones del OIJ (OPO) y Policías Municipales



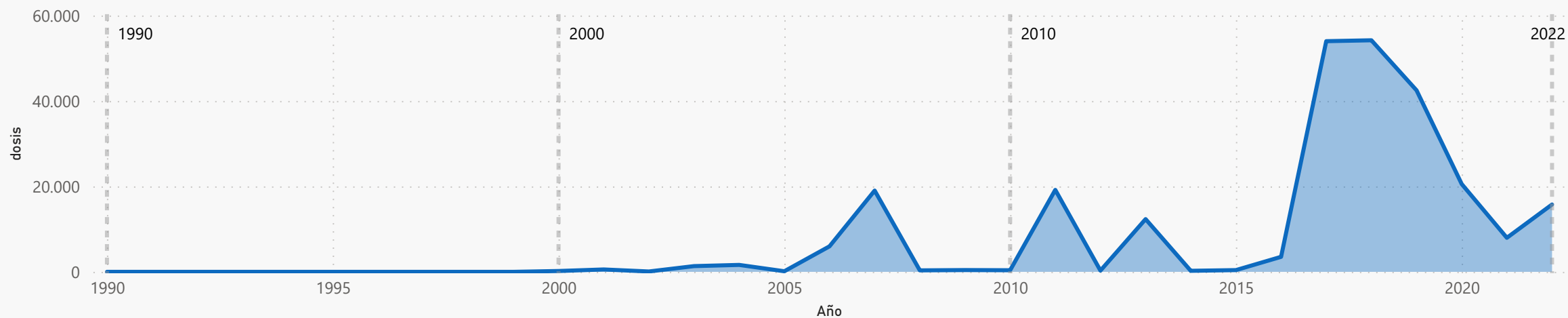
Fuente: Ministerio de Seguridad Pública (D.I.P.O.L.), Policía de Control de Drogas (PCD), Oficina de Planes y Operaciones del OIJ (OPO) y Policías Municipales



Fuente: Ministerio de Seguridad Pública (D.I.P.O.L.), Policía de Control de Drogas (PCD), Oficina de Planes y Operaciones del OIJ (OPO) y Policías Municipales

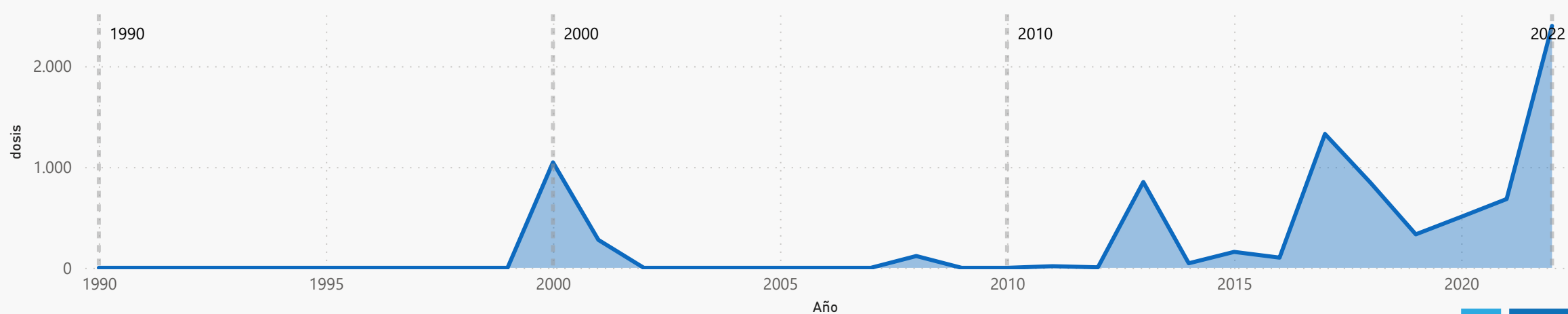


Decomisos de Estimulantes Tipo por Anfetamínico por Año



Fuente: Ministerio de Seguridad Pública (D.I.P.O.L.), Policía de Control de Drogas (PCD), Oficina de Planes y Operaciones del OIJ (OPO) y Policías Municipales

Decomisos de LSD (dosis) por Año



Fuente: Ministerio de Seguridad Pública (D.I.P.O.L.), Policía de Control de Drogas (PCD), Oficina de Planes y Operaciones del OIJ (OPO) y Policías Municipales



## Unidad de Información y Estadística Nacional sobre Drogas

### Cantidades de drogas decomisadas, según año. 1990-2022

Año

Todas

Año	Cocaína (kg)	Crack dosis	Marihuana plántulas	Marihuana (Kg)	Hachís(kg)	ETA dosis	Heroína(kg)	LSD dosis
1990	848,5	0	235.425	148,1	0,00	0	0,00	0
1991	366,6	171	328.534	59,2	0,00	0	0,00	0
1992	1.754,0	8.901	665.147	32,4	0,00	0	6,60	0
1993	534,6	11.421	453.893	3.789,0	0,00	0	1,82	0
1994	1.383,6	12.241	203.965	141,6	0,00	0	19,30	0
1995	477,1	24.400	402.040	1.123,0	0,00	0	11,26	0
1996	1.993,0	33.936	110.002	451,7	0,00	0	17,70	0
1997	7.857,5	52.170	176.117	533,1	0,00	0	25,53	0
1998	7.387,1	52.247	733.089	469,3	0,00	0	13,55	0
1999	1.998,7	56.514	2.153.645	1.693,6	0,00	0	2,40	0
2000	5.870,7	64.998	2.048.421	1.140,1	0,00	195	7,78	1.046
2001	1.749,0	58.948	1.906.454	2.887,0	0,00	557	20,29	277
2002	2.995,0	100.381	1.235.119	728,8	0,00	83	61,77	0
2003	4.291,9	80.579	981.168	1.779,3	0,00	1.341	121,30	0
2004	4.544,8	85.393	551.388	2.967,1	0,00	1.622	68,05	0
2005	7.029,7	134.540	1.269.060	1.583,8	0,00	138	50,65	0
2006	23.330,4	179.080	661.087	2.454,0	0,00	5.968	87,73	0
2007	31.422,0	132.792	2.276.404	4.799,5	1,45	19.021	16,70	0
2008	16.167,6	201.097	1.403.873	4.809,0	0,00	346	94,26	117
2009	24.416,7	209.043	1.992.214	2.064,3	0,00	416	17,14	0
2010	9.958,7	198.943	2.054.190	575,9	0,30	374	109,50	0
2011	8.952,9	162.030	1.489.259	1.650,5	0,00	19.183	4,60	16
2012	15.596,1	154.621	965.320	3.070,5	0,00	293	12,94	5
2013	20.458,4	164.534	1.461.747	4.123,4	0,00	12.342	4,01	851
2014	25.044,1	185.260	882.550	9.411,0	1,00	243	3,40	45
2015	17.035,3	184.214	1.727.175	6.422,1	0,00	406	30,50	158
2016	23.244,1	229.412	2.122.922	12.205,0	0,19	3.512	0,04	101
2017	28.316,0	326.613	1.922.318	7.367,1	0,00	53.992	0,02	1.327
2018	28.222,7	324.127	1.844.272	4.217,2	0,02	51.222	0,02	215

### Personas detenidas por tráfico de drogas. Año 2022

Sexo

Año, Mes

Todas

Nacionalidad

Año, Mes

Todas

88

Mujeres

609

Hombres

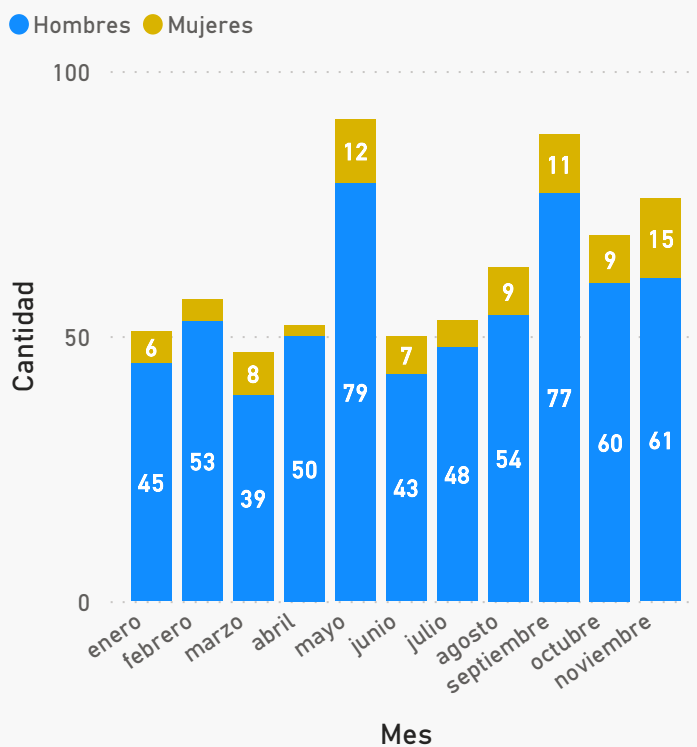
592

Nacionales

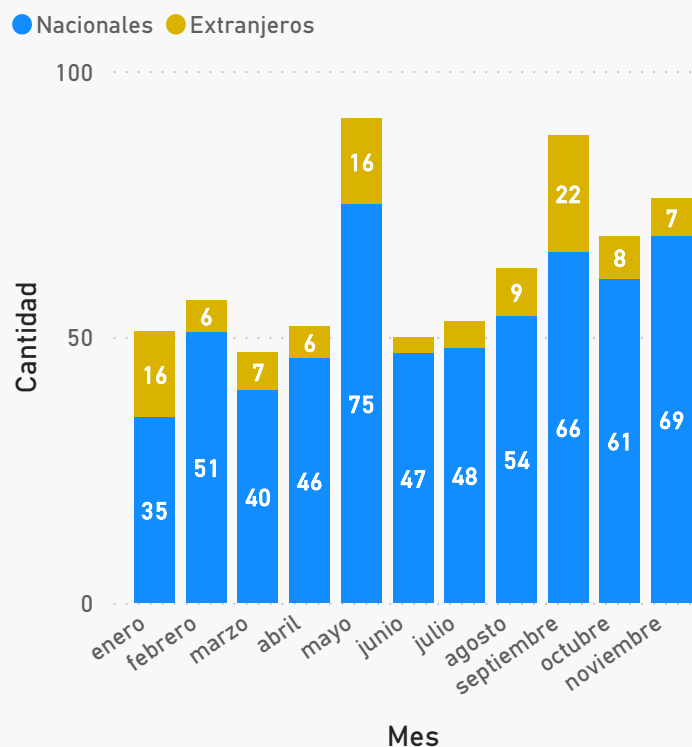
105

Extranjeros

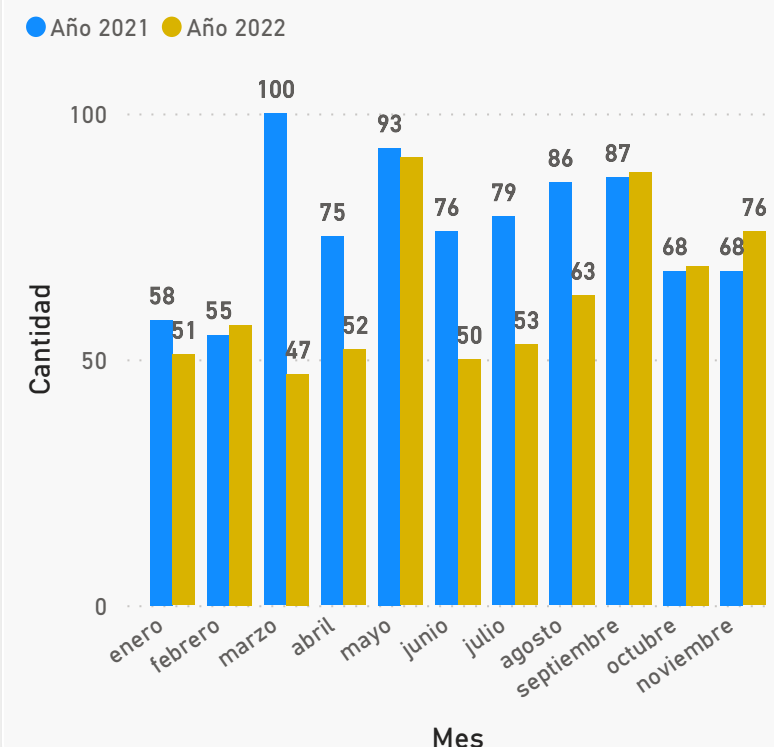
Personas detenidas por tráfico de drogas según sexo. Año 2022



Personas detenidas por tráfico de drogas según mes y nacionalidad. Año 2022



Personas detenidas por tráfico de drogas según año



Fuente: Policía de Control de Drogas (PCD) y Oficina de Planes y Operaciones (OIJ)

Fuente: Policía de Control de Drogas (PCD) y Oficina de Planes y Operaciones (OIJ)

Fuente: Policía de Control de Drogas (PCD) y Oficina de Planes y Operaciones (OIJ)

## Organizaciones desarticuladas vinculadas al narcotráfico. Año 2022

Mes   
 Todas

95

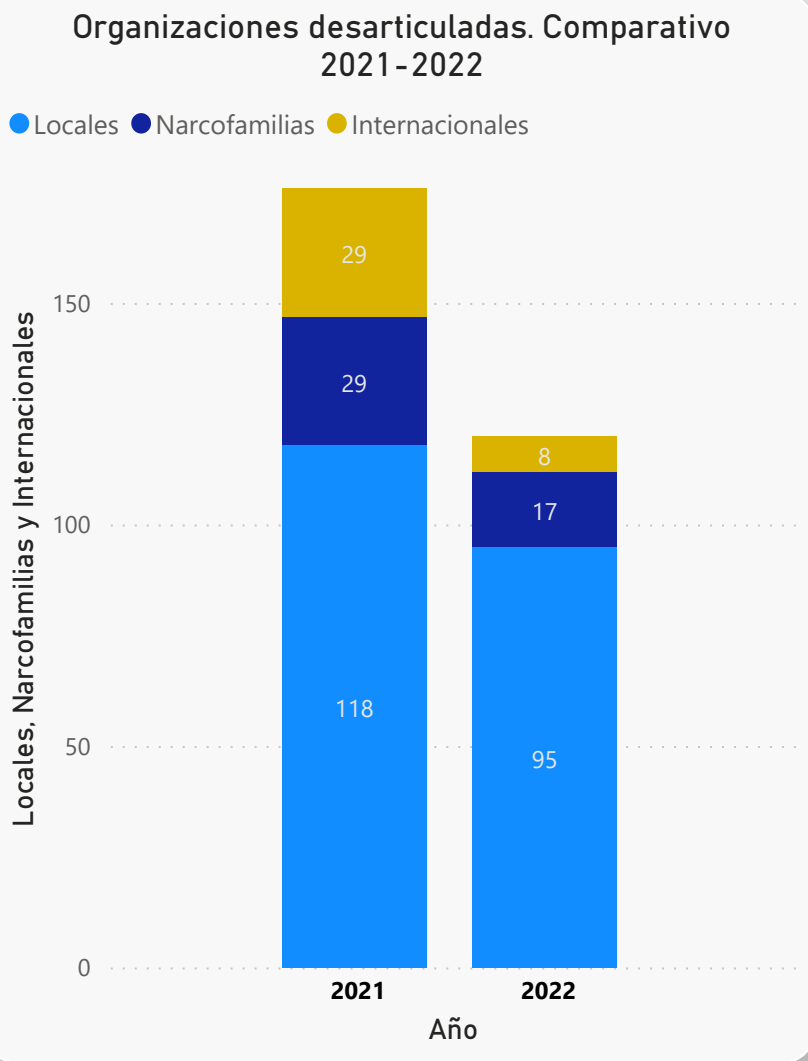
Locales

8

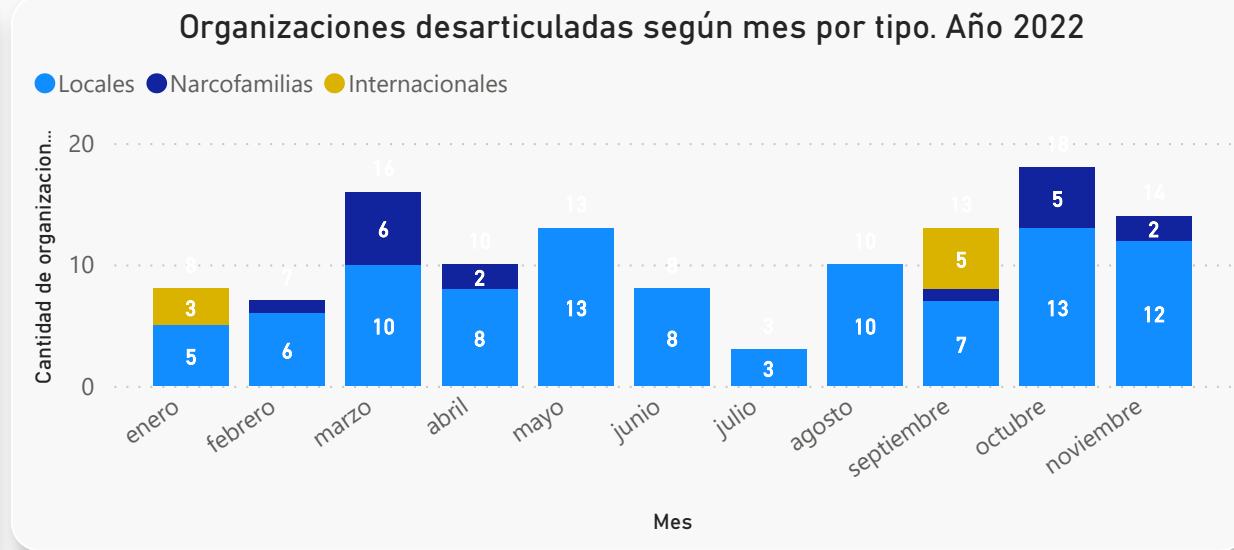
Internacionales

17

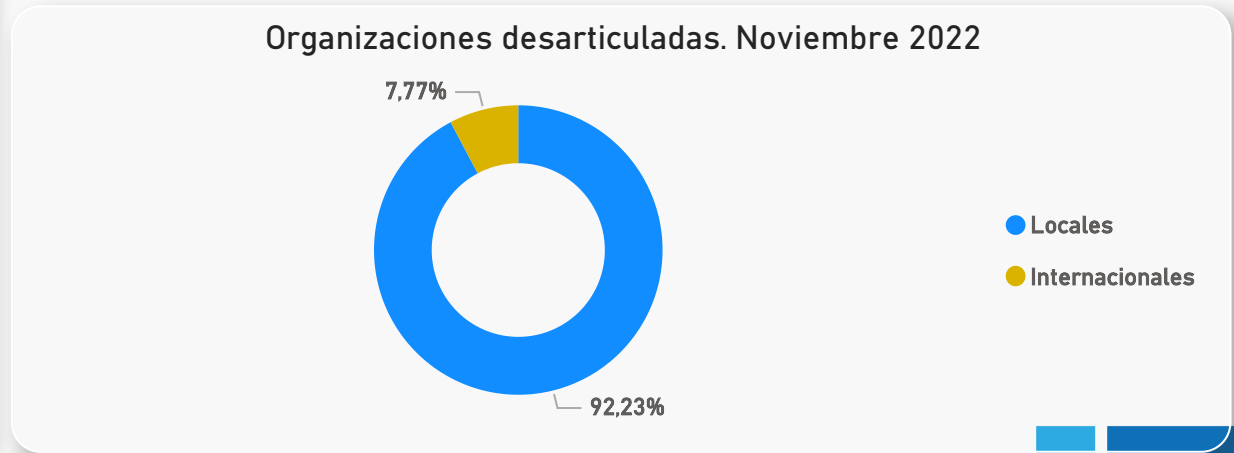
Narcofamilias



Fuente: Policía de Control de Drogas (PCD) Ministerio de Seguridad Pública



Fuente: Policía de Control de Drogas (PCD) Ministerio de Seguridad Pública



Fuente: Policía de Control de Drogas (PCD) Ministerio de Seguridad Pública



# Unidad de Información y Estadística Nacional sobre Drogas

## Incidentes relacionados con drogas reportados al 911

Mes

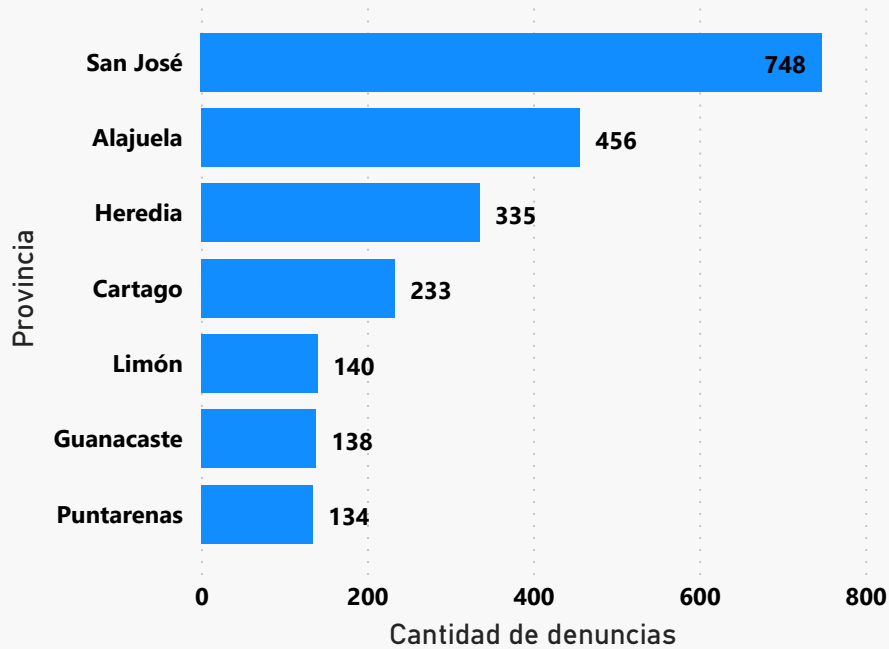
Todas

Total reportes

# 25604

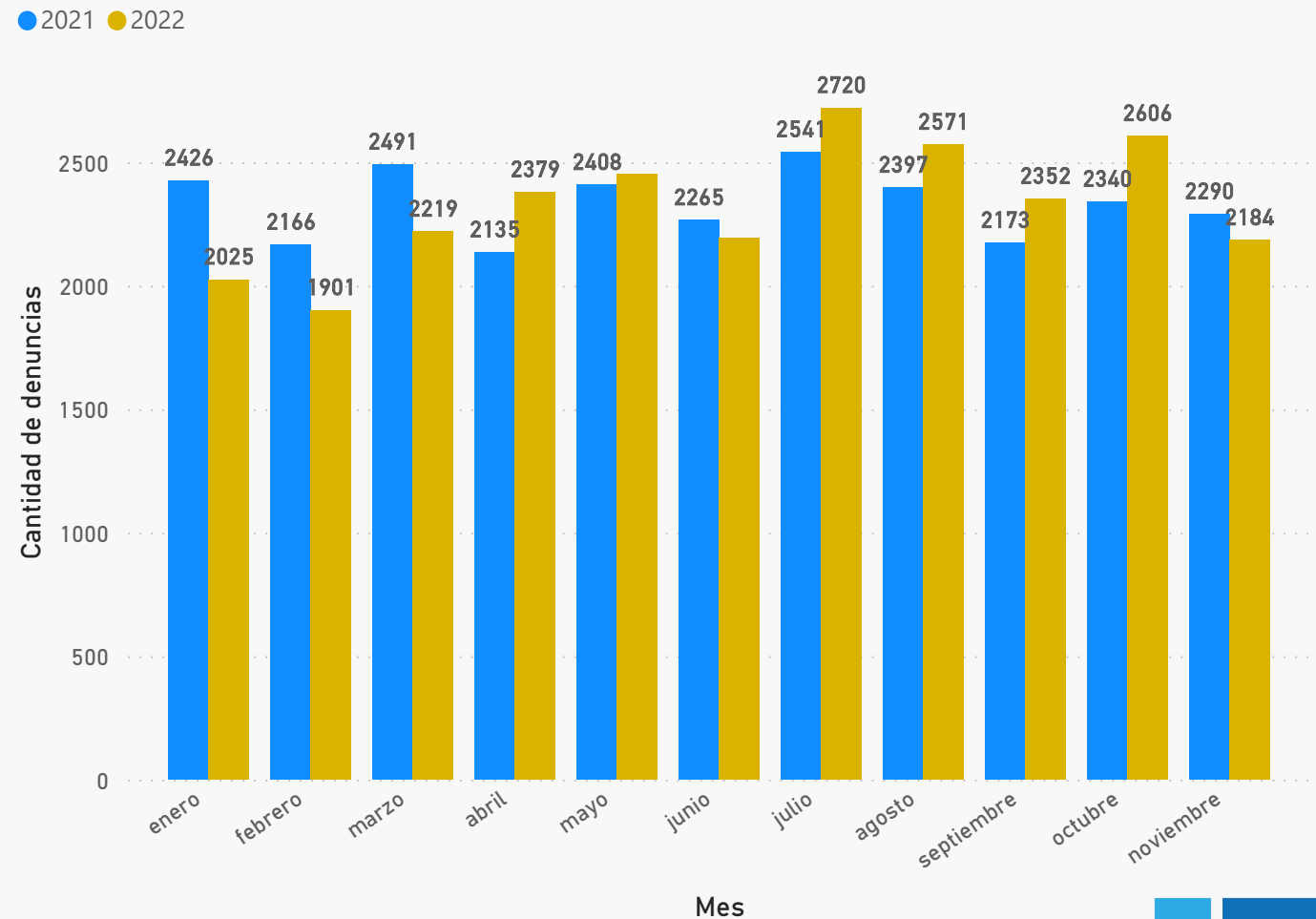
2022

### Incidentes relacionados con drogas reportados al 911 según provincia. Noviembre 2022



Fuente: Servicio de Emergencias 9-1-1

### Incidentes relacionados con drogas reportados al 911, según mes



Fuente: Servicio de Emergencias 9-1-1

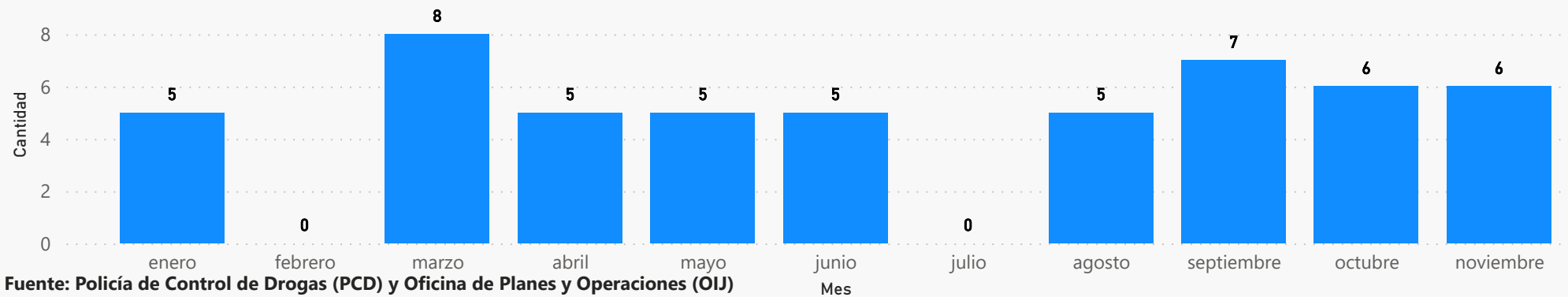


## Armas de fuego decomisadas, vinculadas al narcotráfico. Año 2022

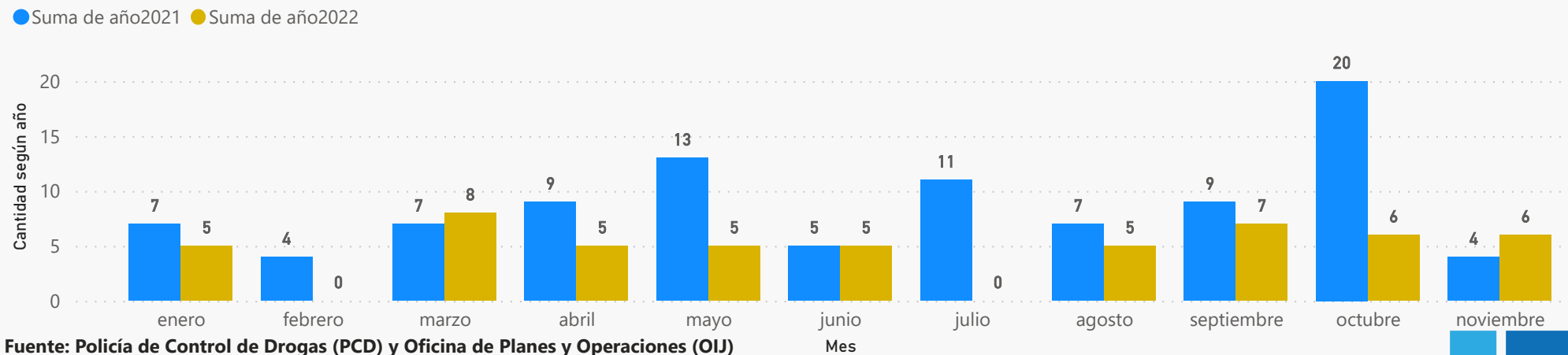
Año	Cantidad
2006	28
2007	46
2008	61
2009	83
2010	86
2011	68
2012	62
2013	75
2014	82
2015	50
2016	88
2017	62
2018	112
2019	134
2020	91
2021	101
2022	52
<b>Total</b>	<b>1281</b>

Fuente: Policía de Control de Drogas (PCD) y Oficina de Planes y Operaciones (OIJ)

Cantidad decomisada de armas de fuego según mes. Año 2022



Cantidad de armas de fuego decomisadas según mes y año. 2021-2022





## Unidad de Información y Estadística Nacional sobre Drogas

### Bienes decomisados, vinculados al narcotráfico. Año 2022

Cantidad decomisada, según y tipo de bien. Año 2022

Mes	Herramienta	Equipo	Mobiliario	Joya	Objeto	Embarcación	Electrónicos	Electrodoméstico	Inmueble	Aeronave	Automotor
enero	0	0	0	4	1	0	0	0	0	0	10
febrero	1	0	0	0	4	0	0	3	0	0	5
marzo	2	0	0	15	0	0	17	3	0	0	35
abril	0	0	0	44	4498	0	0	0	0	0	10
mayo	0	0	0	527	0	0	0	0	0	0	0
junio	0	0	0	4	0	0	5	1	0	0	6
julio	0	0	0	106	0	0	4	0	2	0	8
agosto	0	0	0	41	0	0	3	3	4	0	24
septiembre	0	0	0	0	0	0	0	0	0	0	6
octubre	0	0	0	98	2	0	3	0	0	0	20
noviembre	0	0	0	117	0	0	0	0	0	0	10
<b>Total</b>	<b>3</b>	<b>0</b>	<b>0</b>	<b>956</b>	<b>4505</b>	<b>0</b>	<b>32</b>	<b>10</b>	<b>6</b>	<b>0</b>	<b>134</b>

Fuente: SAB, ICD

Bienes decomisados. Comparativo 2021-2022

Tipo de Bien	Enero-Noviembre 2021	Enero-Noviembre 2022	Variación %
Aeronave	0	0	0,0 %
Automotor	137	134	-2,2 %
Electrodoméstico	46	10	-78,3 %
Electrónicos	164	32	-80,5 %
Embarcación	0	0	0,0 %
Equipo	0	0	0,0 %
Herramienta	7	3	-57,1 %
Inmueble	0	6	0,0 %
Joya	243	956	293,4 %

Fuente: SAB, ICD

Nota:

SAB: Sistema de Administración de Bienes





Mes

Todas

### Dineros decomisados, vinculados al narcotráfico. Año 2022

#### Acumulado dineros decomisados, según tipo de moneda. Año 2022

\$

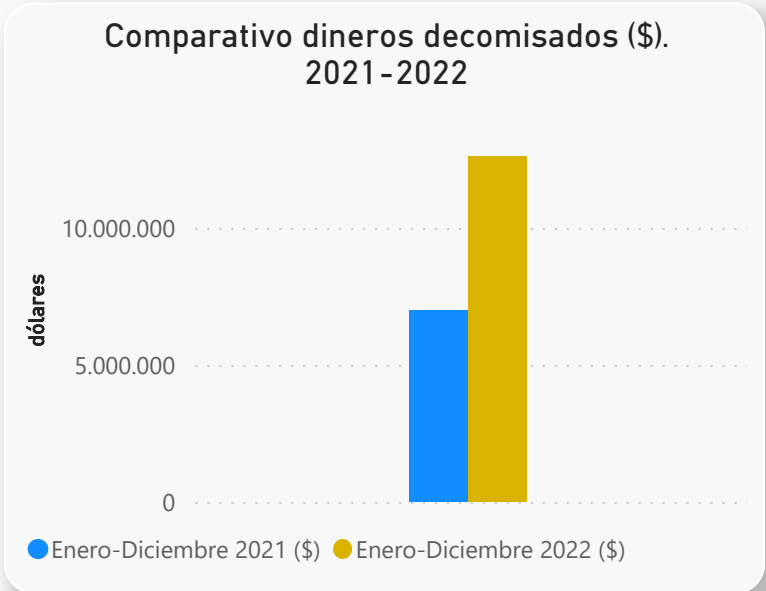
12.627.302,38

₡

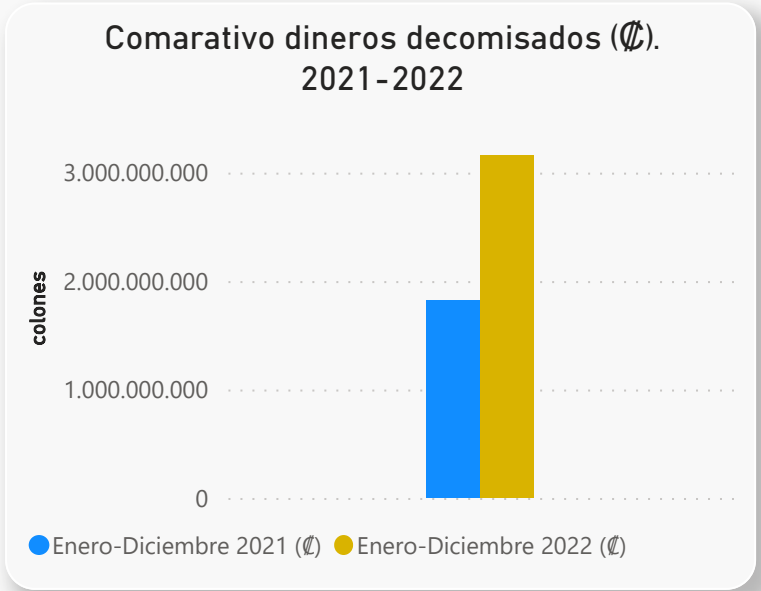
3.161.816.521,63

€

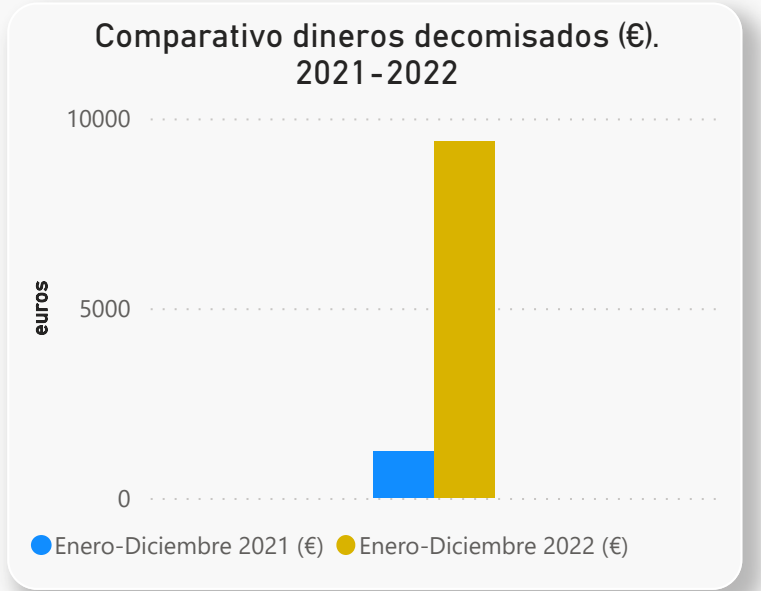
9390



Fuente: SAB, ICD



Fuente: SAB, ICD



Fuente: SAB, ICD

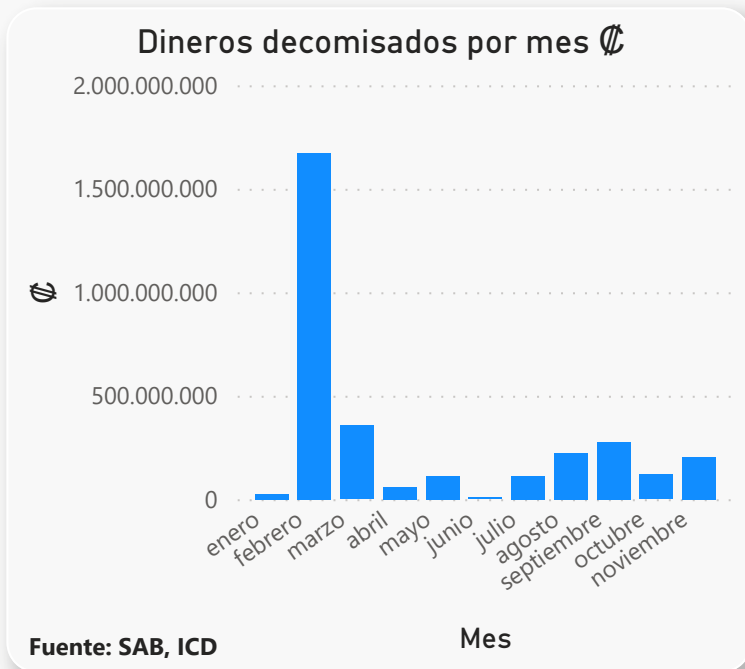






Mes    
 Todas

## Dineros decomisados, vinculados al narcotráfico. Año 2022



**Nota:**  
SAB: Sistema de Administración de Bienes





### Bienes comisados, vinculados al narcotráfico. Año 2022

Cantidad comisada, según y tipo de bien. Año 2022

Mes	Aeronave	Automotor	Electrodoméstico	Electrónicos	Embarcación	Equipo	Herramienta	Inmueble	Joya	Mobiliario	Objeto
enero	0	5	2	29	0	0	0	0	67	3	0
febrero	0	4	0	6	0	0	4	0	14	0	0
marzo	0	7	0	3	0	0	0	0	47	0	0
abril	0	5	1	8	0	0	1	0	1	0	0
mayo	0	5	0	8	0	0	0	0	68	0	0
junio	0	3	2	2	0	0	0	0	0	0	0
julio	0	5	1	12	0	2	0	0	24	0	1
agosto	0	5	1	4	0	0	0	1	11	0	1
septiembre	0	4	0	17	0	2	0	4	3	0	1
octubre	0	16	0	8	0	0	0	0	5	0	0
noviembre	0	6	1	10	0	0	1	1	0	0	0
<b>Total</b>	<b>0</b>	<b>65</b>	<b>8</b>	<b>107</b>	<b>0</b>	<b>4</b>	<b>6</b>	<b>6</b>	<b>240</b>	<b>3</b>	<b>3</b>

Fuente: SAB, ICD

Bienes comisados. Comparativo 2021-2022

Tipo de Bien	Enero-Noviembre 2021	Enero-Noviembre 2022	Variación %
Aeronave	0	0	0,0 %
Automotor	55	65	18,2 %
Electrodoméstico	9	8	-11,1 %
Electrónicos	48	107	122,9 %
Embarcación	0	0	0,0 %
Equipo	8	4	-50,0 %
Herramienta	3	6	100,0 %
Inmueble	13	6	-53,8 %

Nota:

SAB: Sistema de Administración de Bienes

Fuente: SAB, ICD





Mes

Todas

## Dineros comisados, vinculados al narcotráfico. Año 2022

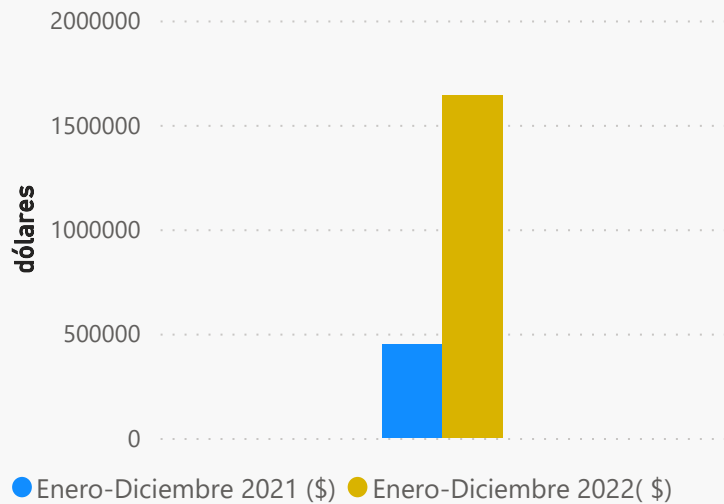
Acumulado dineros comisados, según tipo de moneda. Año 2022

\$  
1.639.185

₡  
295.558.586

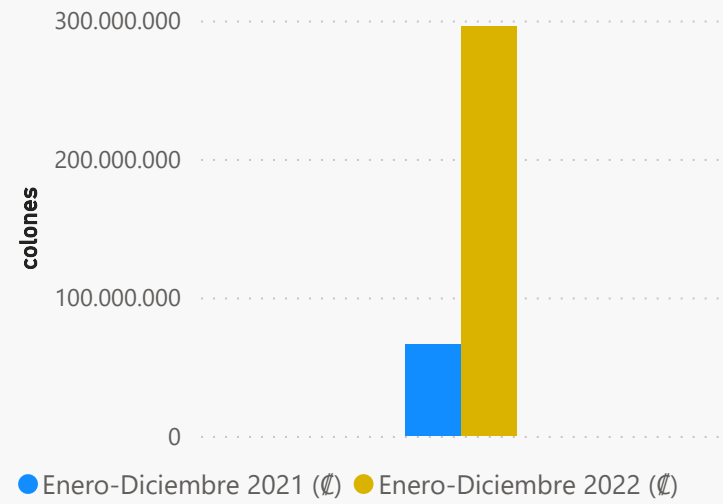
€  
10

Comparativo dineros comisados (\$). 2021-2022



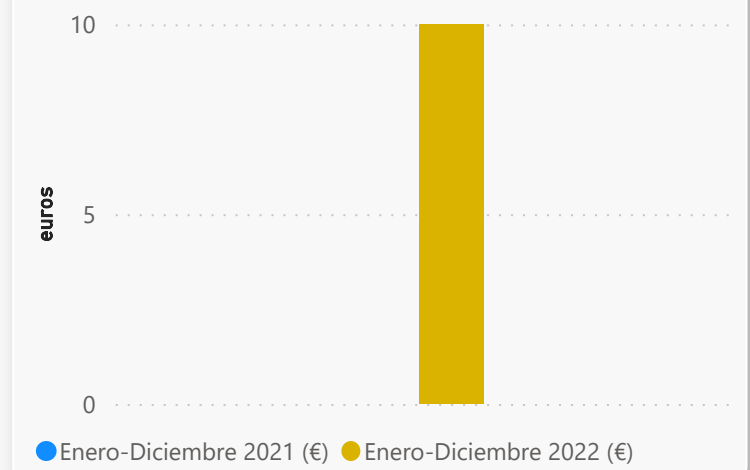
Fuente: SAB, ICD

Comparativo dineros comisados (₡). 2021-2022



Fuente: SAB, ICD

Comparativo dineros comisados (€). 2021-2022



Fuente: SAB, ICD

Nota:

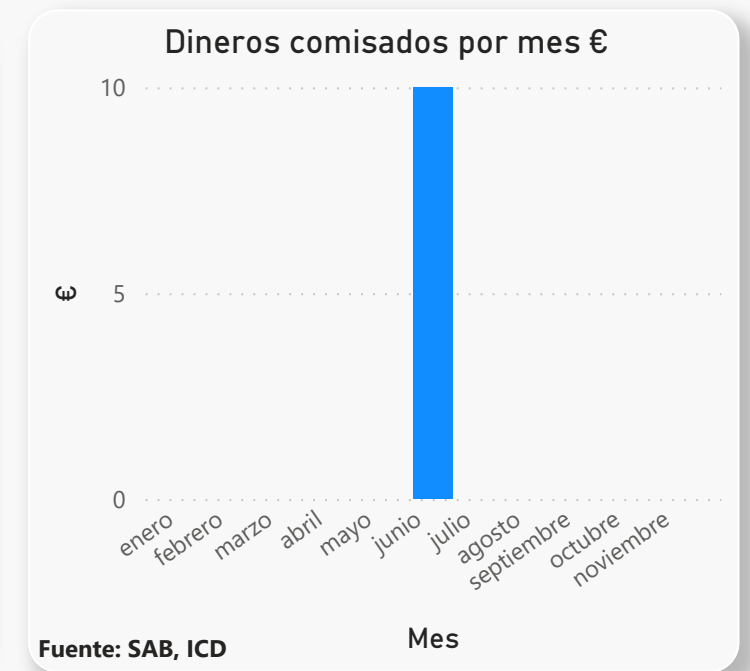
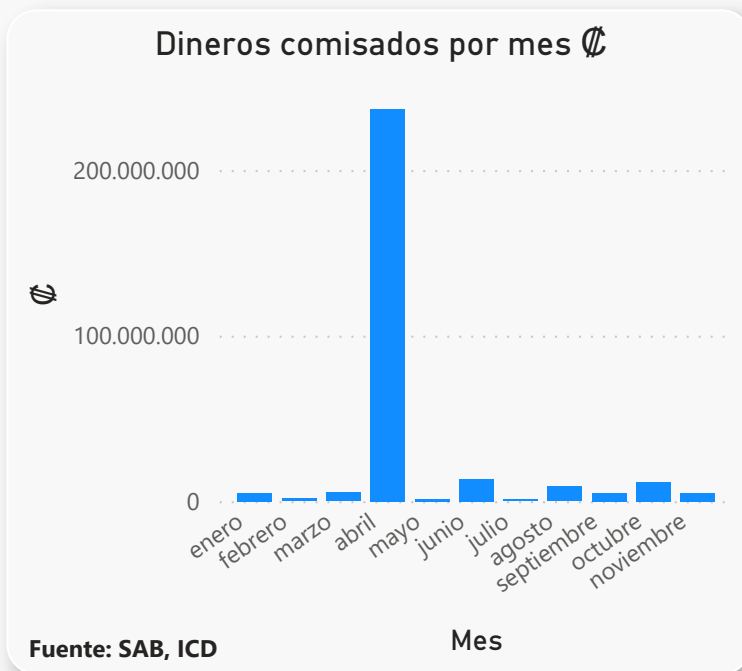
SAB: Sistema de Administración de Bienes





Mes    
 Todas

## Dineros comisados, vinculados al narcotráfico. Año 2022



**Nota:**  
SAB: Sistema de Administración de Bienes





## Unidad de Información y Estadística Nacional sobre Drogas

### Reportes de Operación Sospechosa (ROS). Año 2022

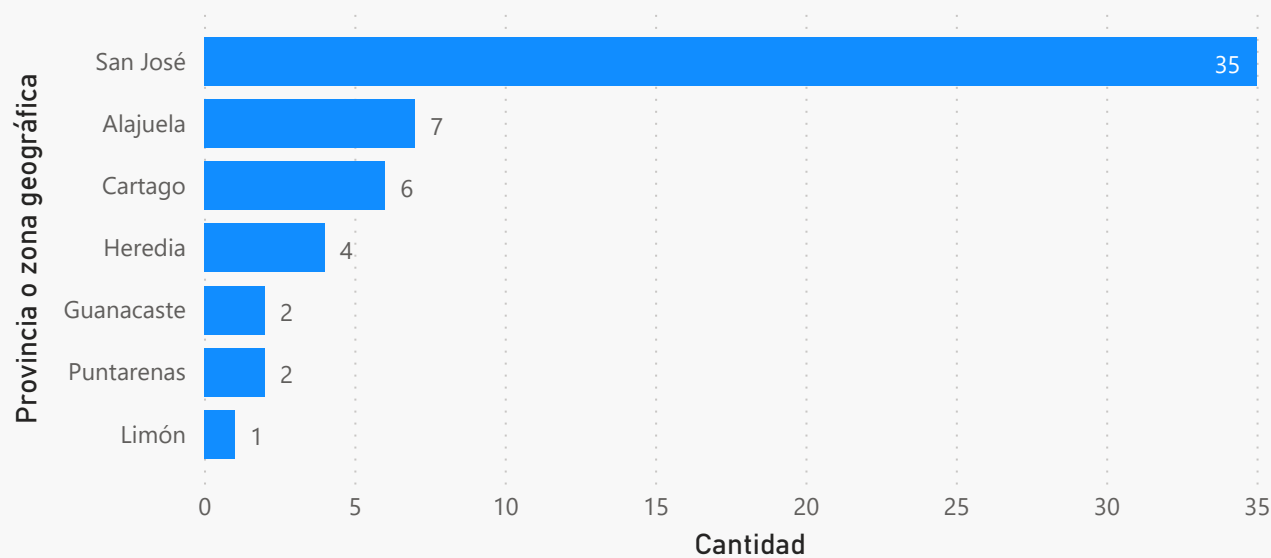


Reportes de Operación Sospechosa (ROS) según estado del reporte y por tipo de moneda.  
Noviembre 2022

Estado del Reporte	ROS	₡	\$	€
Abiertos a la fecha	33	434.767.668,0	17.195.388,1	1224511,0
Casos en Monitoreo por Comisión ROS	23	222.723.255,5	1.007.419,0	5000,0
Cerrados externos remitidos a instancias judiciales	26	18.363.265,0	18.629.677,2	0,0
Recibidos	57	657.490.923,5	18.202.807,1	1229511,0

Fuente: Unidad de Inteligencia Financiera (UIF), Instituto Costarricense sobre Drogas

#### Reportes de Operación Sospechosa según provincia. Noviembre 2022



Fuente: Unidad de Inteligencia Financiera (UIF), Instituto Costarricense sobre Drogas

#### Reportes de Operación Sospechosa según cantón. Noviembre 2022

Provincia o zona geográfica	Cantón	Cantidad
Alajuela	Alajuela	6
Alajuela	San Carlos	1
Cartago	Alvarado	1
Cartago	Cartago	1
Cartago	La Unión	4
Guanacaste	Liberia	2
Heredia	Barva	4
Limón	Limón	1
Puntarenas	Corredores	1
Puntarenas	Garabito	1
<b>Total</b>		<b>57</b>

Fuente: Unidad de Inteligencia Financiera (UIF), Instituto Costarricense sobre Drogas

### Reportes de Operación Sospechosa (ROS). 2021-2022

Reportes de operación Sospechosa según sujeto obligado por cantidad de eventos y tipo de moneda. Comparativo 2021-2022

Sujeto obligado	eventos año 2021	eventos año 2022	₡ año 2021	₡ año 2022	\$ año 2021	\$ año 2022	€ año 2021	€ año 2022
Administrador de Fondos de terceros	0	1	0,0	0,0	0,0	0,0	0	0
Agencias de Seguros	30	9	1.923.864.201,1	31.803.025,0	18.970.132,0	37.044,2	0	0
Agencias de vehículos	27	24	23.009.820,4	77.640.685,0	515.802,0	903.611,7	0	0
Bancos	382	476	6.179.028.153,1	7.460.261.778,6	227.447.000,3	329.785.810,9	4000	0
Casas de cambio	9	11	0,0	0,0	0,0	0,0	0	0
Casinos	1	0	95.907.000,0	0,0	0,0	0,0	0	0
Cooperativas	24	27	1.244.006.673,7	5.211.797.620,6	98.000,0	138.912,3	0	0
Financieras	5	29	0,0	46.120.566,2	1.014.997,0	1.305.109,9	0	0
Fundación	1	1	1.000.000,0	4.950.000,0	0,0	0,0	0	0
Mercado Valores	0	0	0,0	0,0	0,0	0,0	0	0
Mutuales	9	5	784.174.593,1	356.094.769,6	31.000,0	0,0	0	0
Operadoras de Pensiones	0	1	0,0	10.000.000,0	0,0	0,0	0	0
Remesadoras	18	15	0,0	0,0	284.753,2	380.115,7	0	0
Superintendencias	1	0	0,0	0,0	0,0	0,0	0	0
Trust /Fideicomisos	0	3	0,0	7.862.465,0	0,0	2.600.001,0	0	0
Valores Puesto de Bolsa	3	10	0,0	50.000,0	15.000,0	1.438.855,9	0	0
<b>Total</b>	<b>510</b>	<b>612</b>	<b>10.250.990.441,5</b>	<b>13.206.580.910,0</b>	<b>248.376.684,6</b>	<b>336.589.461,6</b>	<b>4000</b>	<b>0</b>

Fuente: Unidad de Inteligencia Financiera (UIF), Instituto Costarricense sobre Drogas



### Nuevas sustancias psicoactivas incautadas. Año 2022



#### Nuevas sustancias psicoactivas incautadas. Noviembre 2022

Sustancia Identificada	Molécula	Nombre Común	Cantidad	Presentación	Peso total (g)
Ketamine	ketamina	2-(2-Chlorophenyl)-2-(methylamino)cyclohexan-1-one	5	Líquido	262,79
Ketamine	ketamina	2-(2-Chlorophenyl)-2-(methylamino)cyclohexan-1-one	20	Sólido Pulverizado	11,63
<b>Total</b>			<b>25</b>		<b>274,42</b>

Fuente: Departamento de Ciencias Forenses, Sección de Química Analítica, Organismo de Investigación Judicial (OIJ)

#### Nuevas sustancias psicoactivas incautadas. Noviembre 2022 (Mezclas)

Sustancia Identificada	Molécula	Nombre Común
3,4-Methylrindioxymethamphetamine/Ketamine	MDMA/Ketamina	N-methyl-3,4-methilenedioxyphenylisopropylamina/2-(2-Chlorophenyl)-2-(methylamino)cyclohexan-1-one
<b>Total</b>		





Provincia, cantón y distrito

Todas



## Unidad de Información y Estadística Nacional sobre Drogas

### Indicadores por provincia, cantón y distrito de las principales sustancias incautadas. Noviembre 2022

Provincia	Cantón	Distrito	Cocaína Eventos	Cocaína Cantidad (kg)	Crack Eventos	Crack Cantidad (piedras)	Marihuana Eventos	Marihuana Cantidad (Kg)
Alajuela	Alajuela	Alajuela	19	0,27	142	842,33	241	0,30
Alajuela	Alajuela	Carrizal	0	0,00	0	0,00	5	0,00
Alajuela	Alajuela	Desamparados	7	0,00	24	242,00	29	0,04
Alajuela	Alajuela	Garita	0	0,00	1	25,00	5	0,01
Alajuela	Alajuela	Guácima	5	0,01	18	141,67	49	0,09
Alajuela	Alajuela	Río Segundo	8	0,23	4	13,00	23	0,96
Alajuela	Alajuela	Sabanilla	0	0,00	9	42,00	30	0,04
Alajuela	Alajuela	San Antonio	2	0,00	6	32,00	41	0,08
Alajuela	Alajuela	San Isidro	1	0,00	1	3,00	19	0,01
Alajuela	Alajuela	San José	13	0,01	23	212,00	52	0,07
Alajuela	Alajuela	San Rafael	6	2,00	15	144,00	45	0,07
Alajuela	Alajuela	Sarapiquí	0	0,00	0	0,00	0	0,00
Alajuela	Alajuela	Tambor	1	0,00	11	570,00	15	0,01
Alajuela	Alajuela	Turrúcares	0	0,00	3	31,00	20	0,03
Alajuela	Atenas	Atenas	1	0,00	0	0,00	12	0,00
Alajuela	Atenas	Concepción	0	0,00	1	2,00	4	0,00
Alajuela	Atenas	Escobal	0	0,00	0	0,00	2	0,00
Alajuela	Atenas	Jesús	0	0,00	0	0,00	11	0,01
Alajuela	Atenas	Mercedes	0	0,00	0	0,00	1	0,00
Alajuela	Atenas	San Isidro	0	0,00	0	0,00	3	0,00
Alajuela	Atenas	San José	0	0,00	0	0,00	0	0,00
Alajuela	Atenas	Santa Eulalia	0	0,00	0	0,00	1	0,00
Alajuela	Grecia	Bolivar	0	0,00	0	0,00	5	0,00
Alajuela	Grecia	Grecia	13	0,01	14	37,00	58	0,25
Alajuela	Grecia	Puente De Piedra	0	0,00	2	88,00	11	0,55
Alajuela	Grecia	San Isidro	0	0,00	0	0,00	5	0,00
Alajuela	Grecia	San José	2	0,00	1	1,00	13	0,01
Alajuela	Grecia	San Roque	0	0,00	0	0,00	7	0,01
Alajuela	Grecia	Tacarcos	1	0,00	1	9,00	6	0,00
<b>Total</b>			<b>922</b>	<b>851,16</b>	<b>2199</b>	<b>36.405,87</b>	<b>7494</b>	<b>311,54</b>

Fuente: Policía de Control de Drogas (PCD) Ministerio de Seguridad Pública, Oficina de Planes y Operaciones (OIJ) , Policías Municipales



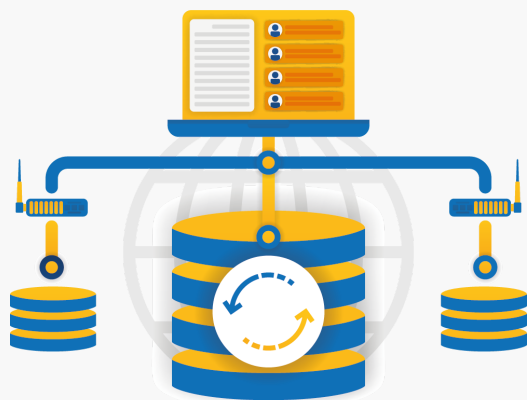




## Unidad de Información y Estadística Nacional sobre Drogas



### Agradecemos el aporte especial de:



- ONG de atención residencial autorizadas por el IAFA.
- Dirección de Inteligencia Policial (DIPOL). Ministerio de Seguridad Pública.
- Policía de Control de Drogas (PCD). Ministerio de Seguridad Pública.
- Unidad de Análisis Criminal. Oficina de Planes y Operaciones. Organismo de Investigación Judicial (OIJ).
- Sección de Química Analítica, Departamento de Ciencias Forenses. Organismo de Investigación Judicial (OIJ).
- Servicio de Emergencias 911.
- Servicio Nacional de Guardacostas.
- Unidad de Recuperación de Activos (URA) del ICD.
- Unidad de Inteligencia Financiera (UIF) del ICD.
- Policía Penitenciaria del Ministerio de Justicia y Paz
- Policías Municipales de los distintos cantones



Iconos

Vecteezy.com





## Unidad de Información y Estadística Nacional sobre Drogas



Procesamiento y Análisis de Datos:  
MBA. Carlos García Vargas  
Estadístico



Diseño gráfico:  
MBA. Carlos García Vargas  
Estadístico



Unidad de Información y Estadística Nacional sobre Drogas  
Dr. Andrés Rodríguez Pérez  
Jefe

