



UNIDAD DE INFORMACIÓN Y ESTADÍSTICA NACIONAL SOBRE DROGAS



ESTADÍSTICAS SOBRE DROGAS Y ACTIVIDADES CONEXAS

Portada

1.1 Atenciones en ONG

1.2 Atenciones en ONG

2.1 Decomisos de
drogas

2.2 Decomisos de
drogas comparativo

2.3 Decomisos de
drogas

2.4 Decomisos series

2.5 Decomisos series

2.6 Decomisos series

2.7 Decomisos serie

3.1 Personas Detenidas

4.1 Organizaciones
desarticuladas

5.1 Incidentes 911

6.1 Armas de fuego

7.1 Bienes decomisados

7.2 Dineros
decomisados

7.3 Dineros
decomisados

8.1 Bienes comisados

8.2 Dineros comisados

8.3 Dineros comisados


9.1 ROS

9.2 ROS comparativo

10.1 Nuevas Sustancias

11.1 Detalle cantonal

Agradecimientos

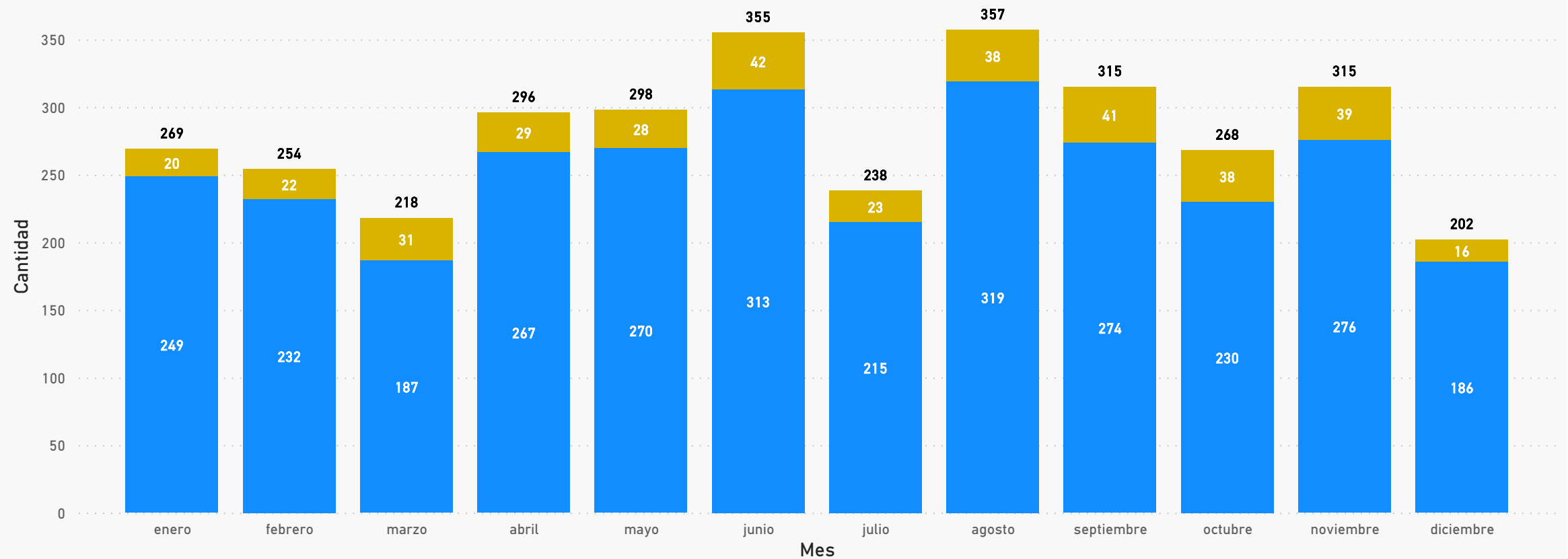




Atención de enfermedades mentales y del comportamiento por consumo de sustancias psicoactivas en Organizaciones no Gubernamentales autorizadas por el IAFA. Año 2022

Cantidad de atenciones según sexo por mes

Masculino Femenino



Fuente: PENSTAT



**Atención de enfermedades mentales y del comportamiento
por consumo de sustancias psicoactivas en Organizaciones no Gubernamentales
autorizadas por el IAFA. Año 2022**

Cantidad de atenciones según grupo de edad por mes

grupo de edad	Enero	Febrero	Marzo	Abril	Mayo	Junio	Julio	Agosto	Septiembre	Octubre	Noviembre	Diciembre
Menos de 18 años	5	0	3	10	2	1	0	6	7	5	0	0
60 años y más	27	24	19	16	31	31	21	27	25	18	21	18
55-59 años	23	23	13	14	24	22	13	21	21	21	16	11
50-54 años	18	11	20	15	23	20	13	32	23	23	24	16
45-49 años	19	17	8	20	23	26	14	17	19	17	30	18
40-44 años	28	29	20	38	29	33	21	51	35	22	38	28
35-39 años	29	44	35	51	49	61	42	54	52	50	48	43
30-34 años	57	44	45	53	40	54	33	51	52	45	57	32
25-29 años	39	38	31	48	43	54	37	58	41	37	46	21
20-24 años	20	22	19	28	30	41	35	37	33	23	30	13
18-19 años	4	2	5	3	4	12	9	3	7	7	5	2
Total	269	254	218	296	298	355	238	357	315	268	315	202

Fuente: PENSTAT

Cantidad de Atenciones por mes según tipo de sustancia

Mes	Alcohol	Crack	Cocaína	Marihuana	Otros
enero	149	71	20	21	8
febrero	132	64	25	24	9
marzo	114	50	26	20	8
abril	124	91	34	32	15
mayo	160	76	29	26	7
junio	167	104	40	35	9
julio	113	59	34	26	6
agosto	163	107	35	30	22
septiembre	145	93	33	30	14
octubre	120	79	28	30	11
noviembre	149	113	33	11	9
diciembre	114	59	19	4	6
Total	1650	966	356	289	124

Fuente: PENSTAT



Unidad de Información y Estadística Nacional sobre Drogas

Cantidades de drogas decomisadas. Año 2022



Notas:

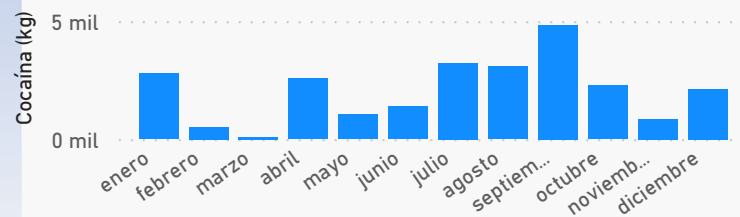
- Datos sujetos a variación por parte de las fuentes primarias.
- Hubo variaciones para los meses de mayo, junio, julio, agosto y septiembre que se ven reflejados en este último corte

Cantidad decomisada según mes por tipo de droga y de sustancia química controlada

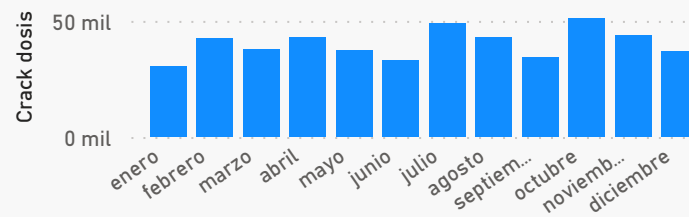
Mes	Cocaína (kg)	Crack dosis	Marihuana plántulas	Marihuana (Kg)	Hachís(kg)	Heroína(kg)	ETA dosis	LSD dosis	Ketamina eventos
enero	2.792,83	30.226	153.477	1.846,95	0,00	0,00	714	179	0
febrero	510,80	42.352	517	1.837,00	0,01	0,00	389	12	0
marzo	29,09	37.701	1.119	58,35	0,00	0,00	925	167	0
abril	2.578,67	42.943	203	50,82	0,00	0,00	1.012	49	1
mayo	1.035,06	37.209	204.667	6.809,75	0,00	0,00	673	68	0
junio	1.390,93	33.038	145	302,94	0,00	0,00	5.562	42	0
julio	3.226,45	48.754	65.517	911,60	0,12	0,00	733	19	1
agosto	3.087,71	42.784	15.382	1.672,12	0,00	0,00	734	33	0
septiembre	4.846,70	34.104	1.598	4.882,58	0,19	0,00	505	1.761	0
octubre	2.269,18	50.828	108	56,35	0,10	0,00	4.100	38	0
noviembre	854,91	43.772	159.560	319,28	0,00	0,00	417	32	3
diciembre	2.129,49	36.913	39.979	6.349,91	0,04	0,00	835	31	0
Total	24.751,82	480.623	642.272	25.097,63	0,45	0,00	16.599	2.430	5

Fuente: Ministerio de Seguridad Pública (D.I.P.O.L.), Policía de Control de Drogas (PCD), Oficina de Planes y Operaciones del OIJ (OPO) y Policías Municipales

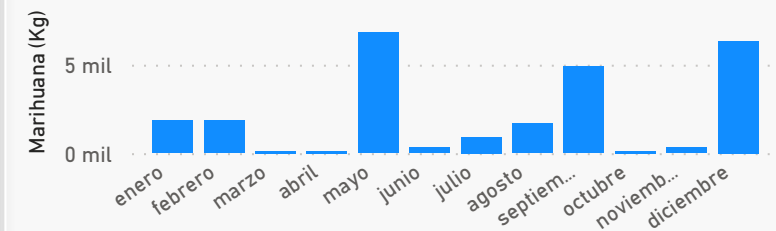
Cocaína (kg) decomisada por mes



Crack (dosis) decomisado por mes



Marihuana (Kg) decomisada por mes



Fuente: Ministerio de Seguridad Pública (D.I.P.O.L.), Policía de Control de Drogas (PCD), Oficina de Planes y Operaciones del OIJ (OPO) y Policías Municipales

Fuente: Ministerio de Seguridad Pública (D.I.P.O.L.), Policía de Control de Drogas (PCD), Oficina de Planes y Operaciones del OIJ (OPO) y Policías Municipales

Fuente: Ministerio de Seguridad Pública (D.I.P.O.L.), Policía de Control de Drogas (PCD), Oficina de Planes y Operaciones del OIJ (OPO) y Policías Municipales



Cantidades de drogas decomisadas. Año 2022

Enero-Diciembre 2021 vs Enero-Diciembre 2022

Enero-Diciembre 2021 vs Enero-Diciembre 2022

Enero-Diciembre 2021 vs Enero-Diciembre 2022

-44,1 %

Cocaína Variación %

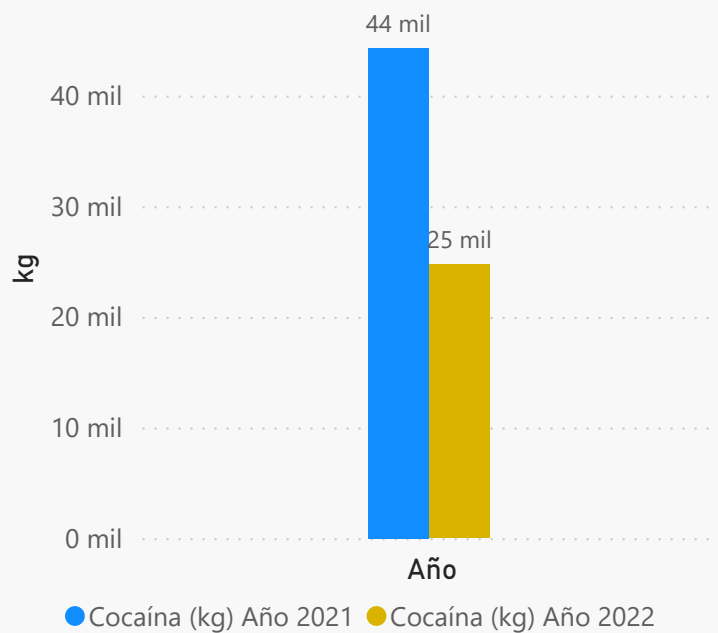
33,5 %

Crack Variación %

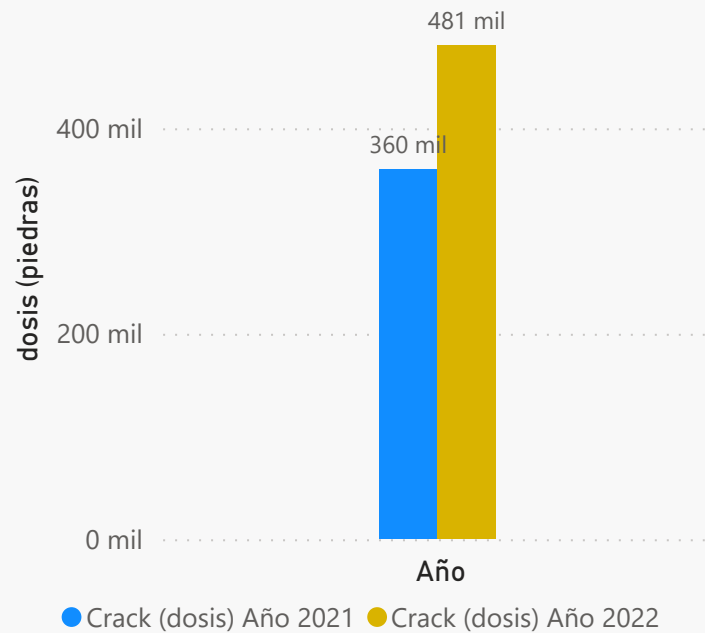
15,9 %

Marihuana Variación %

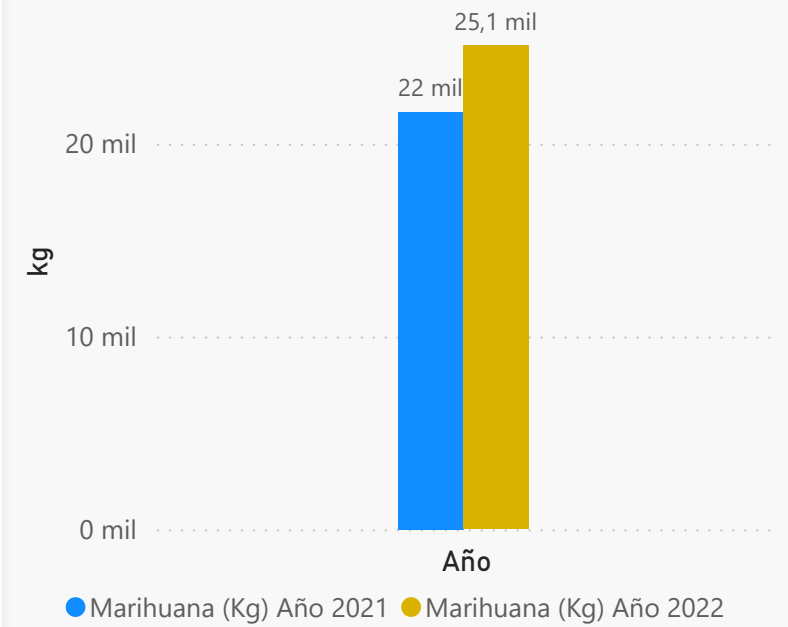
Comparativo decomisos de Cocaína (kg)
2021-2022



Comparativo decomisos de Crack (dosis)
2021-2022



Comparativo decomisos de Marihuana (Kg)
2021-2022



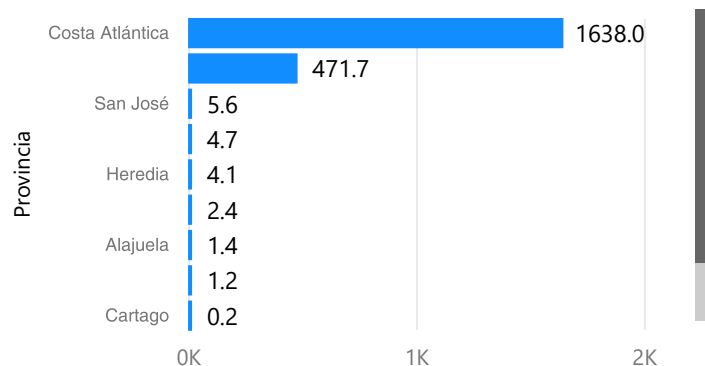
Cantidades de drogas decomisadas, según provincia y zona de interés. Diciembre 2022

Cantidad decomisada según zona geográfica y zonas de interés por tipo de droga y de sustancia química controlada

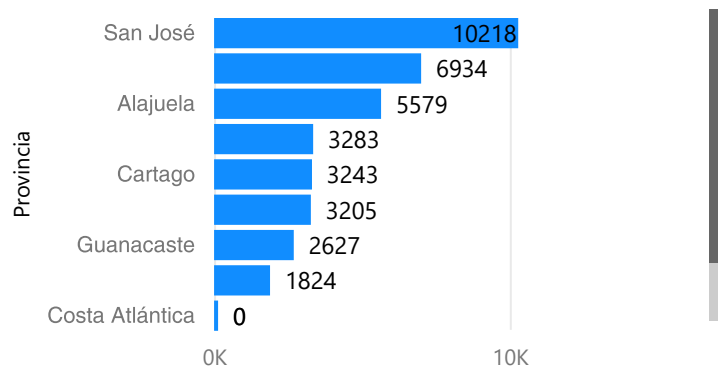
Provincia	Cocaína (kg)	Crack (dosis)	Marihuana plántulas	Marihuana (Kg)	Hachís(kg)	ETA (dosis)	Heroína (kg)	LSD (dosis)	Ketamina (eventos)
Alajuela	1,4	5.579	6	9,4	0,0	62	0,0	3	0
Cartago	0,2	3.243	11	5,1	0,0	59	0,0	1	0
Costa Atlántica	1.638,0	0	0	8,0	0,0	0	0,0	0	0
Costa Pacífica	471,7	0	0	5.988,0	0,0	0	0,0	0	0
Guanacaste	1,2	2.627	0	2,6	0,0	176	0,0	6	0
Heredia	4,1	1.824	1	1,9	0,0	98	0,0	15	0
Limón	2,4	3.205	7	2,5	0,0	27	0,0	0	0
No indica	0,0	0	0	0,0	0,0	0	0,0	0	0
Puntarenas	0,2	3.283	36.506	308,1	0,0	33	0,0	3	0
San José	5,6	10.218	3.448	11,9	0,0	380	0,0	3	0
Sistema Penitenciario	4,7	6.934	0	12,4	0,0	1	0,0	0	0
Total	2.129,5	36.913	39.979	6.349,9	0,0	836	0,0	31	0

Fuente: Ministerio de Seguridad Pública (D.I.P.O.L.), Policía de Control de Drogas (PCD), Oficina de Planes y Operaciones del OIJ (OPO) y Policías Municipales

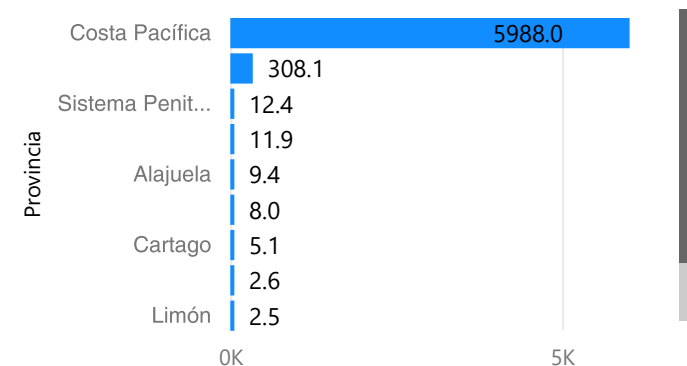
Cantidad decomisada de Cocaína (kg) por zona geográfica



Cantidad decomisada de Crack(dosis) por zona geográfica

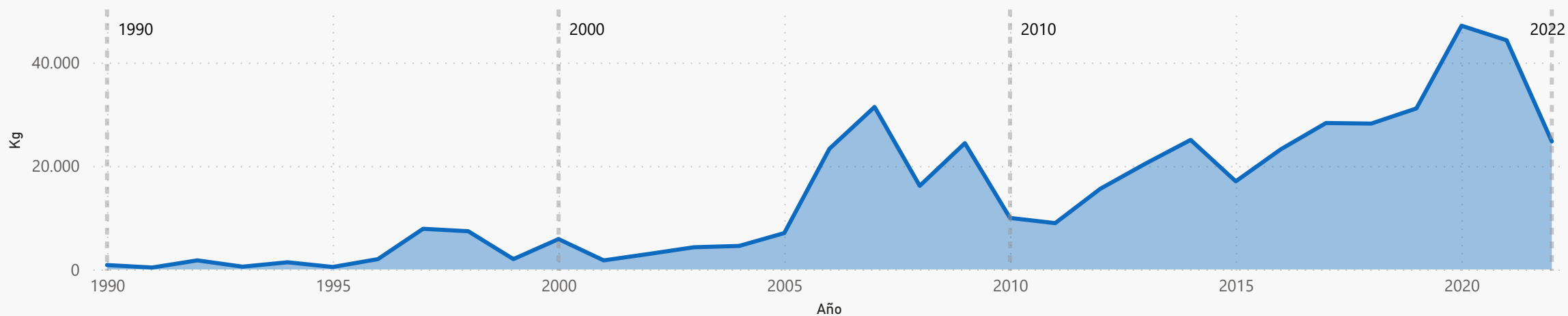


Cantidad decomisada de Marihuana (Kg) por zona geográfica



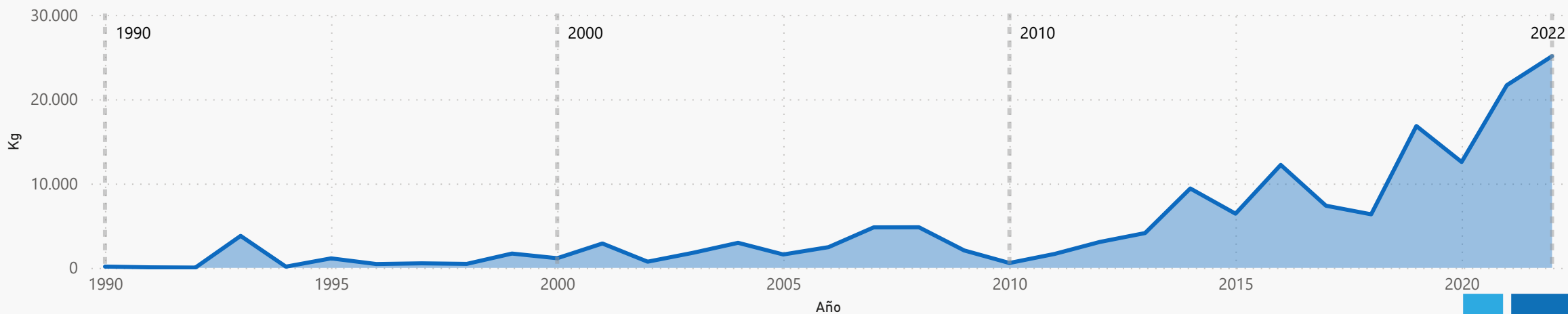
Fuente: Ministerio de Seguridad Pública (D.I.P.O.L.), Policía de Control de Drogas (PCD), Oficina de Planes y Operaciones del OIJ (OPO) y Policías Municipales

Decomisos de Cocaína (Kg) por Año



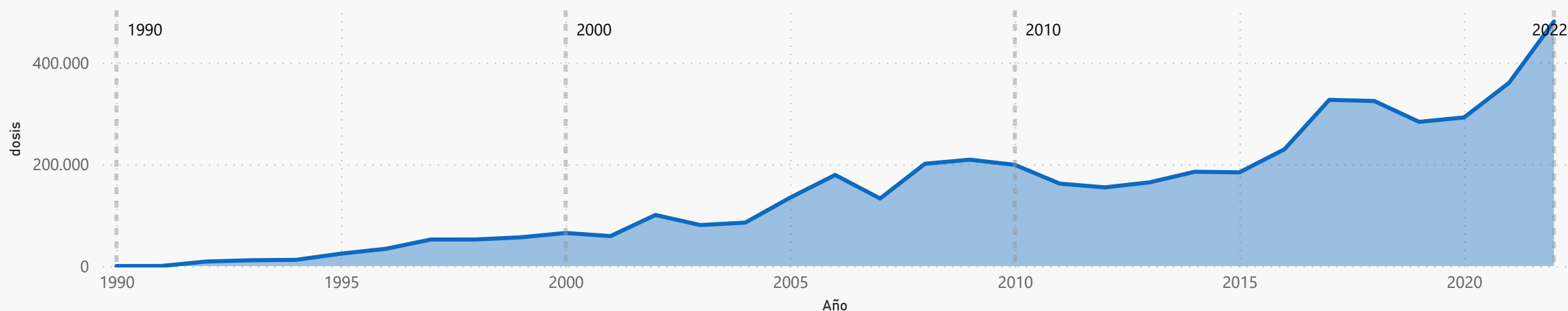
Fuente: Ministerio de Seguridad Pública (D.I.P.O.L.), Policía de Control de Drogas (PCD), Oficina de Planes y Operaciones del OIJ (OPO) y Policías Municipales

Decomisos de Marihuana (Kg) por Año



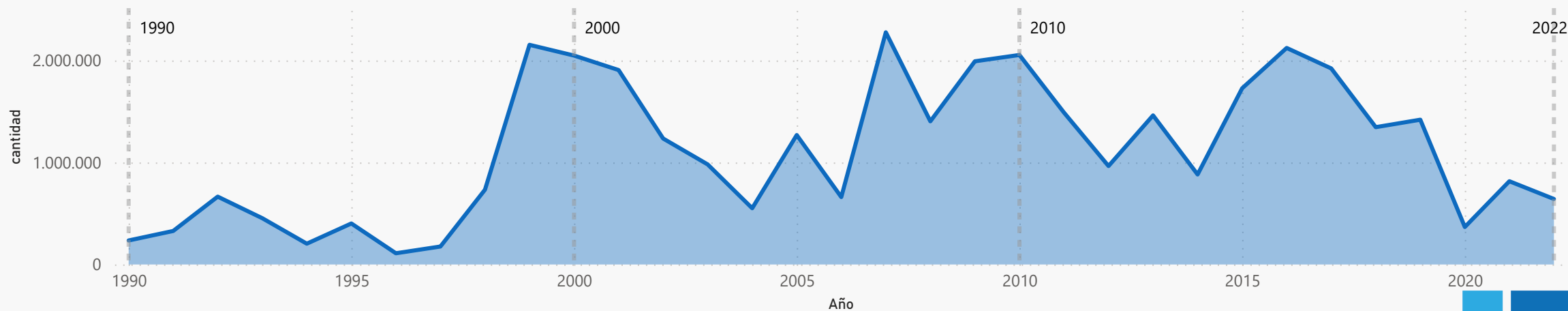
Fuente: Ministerio de Seguridad Pública (D.I.P.O.L.), Policía de Control de Drogas (PCD), Oficina de Planes y Operaciones del OIJ (OPO) y Policías Municipales

Decomisos de Crack (dosis) por Año



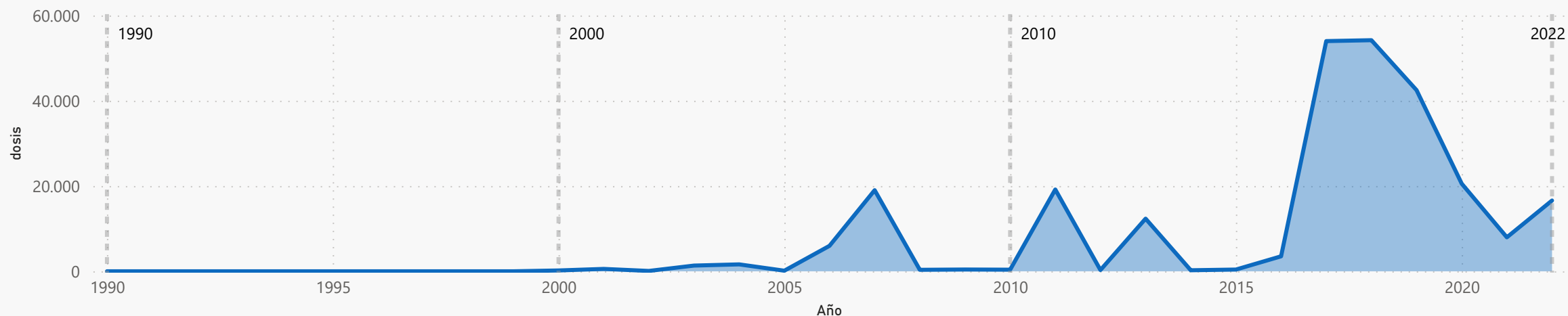
Fuente: Ministerio de Seguridad Pública (D.I.P.O.L.), Policía de Control de Drogas (PCD), Oficina de Planes y Operaciones del OIJ (OPO) y Policías Municipales

Decomisos de Plántulas de Cannabis por Año



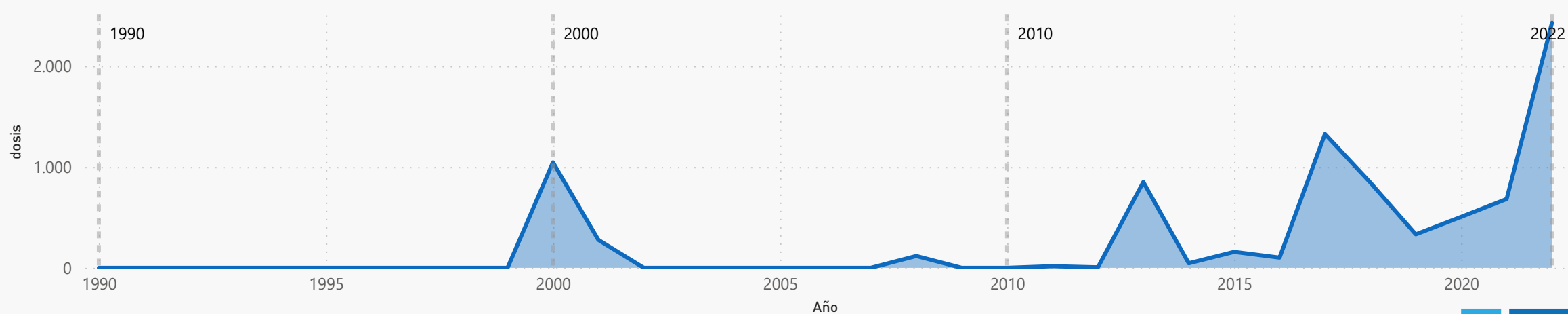
Fuente: Ministerio de Seguridad Pública (D.I.P.O.L.), Policía de Control de Drogas (PCD), Oficina de Planes y Operaciones del OIJ (OPO) y Policías Municipales

Decomisos de Estimulantes Tipo por Anfetamínico por Año



Fuente: Ministerio de Seguridad Pública (D.I.P.O.L.), Policía de Control de Drogas (PCD), Oficina de Planes y Operaciones del OIJ (OPO) y Policías Municipales

Decomisos de LSD (dosis) por Año



Fuente: Ministerio de Seguridad Pública (D.I.P.O.L.), Policía de Control de Drogas (PCD), Oficina de Planes y Operaciones del OIJ (OPO) y Policías Municipales



Unidad de Información y Estadística Nacional sobre Drogas

Cantidades de drogas decomisadas, según año. 1990-2022

Año

Todas

Año	Cocaína (kg)	Crack dosis	Marihuana plántulas	Marihuana (Kg)	Hachís(kg)	ETA dosis	Heroína(kg)	LSD dosis
1990	848,5	0	235.425	148,1	0,00	0	0,00	0
1991	366,6	171	328.534	59,2	0,00	0	0,00	0
1992	1.754,0	8.901	665.147	32,4	0,00	0	6,60	0
1993	534,6	11.421	453.893	3.789,0	0,00	0	1,82	0
1994	1.383,6	12.241	203.965	141,6	0,00	0	19,30	0
1995	477,1	24.400	402.040	1.123,0	0,00	0	11,26	0
1996	1.993,0	33.936	110.002	451,7	0,00	0	17,70	0
1997	7.857,5	52.170	176.117	533,1	0,00	0	25,53	0
1998	7.387,1	52.247	733.089	469,3	0,00	0	13,55	0
1999	1.998,7	56.514	2.153.645	1.693,6	0,00	0	2,40	0
2000	5.870,7	64.998	2.048.421	1.140,1	0,00	195	7,78	1.046
2001	1.749,0	58.948	1.906.454	2.887,0	0,00	557	20,29	277
2002	2.995,0	100.381	1.235.119	728,8	0,00	83	61,77	0
2003	4.291,9	80.579	981.168	1.779,3	0,00	1.341	121,30	0
2004	4.544,8	85.393	551.388	2.967,1	0,00	1.622	68,05	0
2005	7.029,7	134.540	1.269.060	1.583,8	0,00	138	50,65	0
2006	23.330,4	179.080	661.087	2.454,0	0,00	5.968	87,73	0
2007	31.422,0	132.792	2.276.404	4.799,5	1,45	19.021	16,70	0
2008	16.167,6	201.097	1.403.873	4.809,0	0,00	346	94,26	117
2009	24.416,7	209.043	1.992.214	2.064,3	0,00	416	17,14	0
2010	9.958,7	198.943	2.054.190	575,9	0,30	374	109,50	0
2011	8.952,9	162.030	1.489.259	1.650,5	0,00	19.183	4,60	16
2012	15.596,1	154.621	965.320	3.070,5	0,00	293	12,94	5
2013	20.458,4	164.534	1.461.747	4.123,4	0,00	12.342	4,01	851
2014	25.044,1	185.260	882.550	9.411,0	1,00	243	3,40	45
2015	17.035,3	184.214	1.727.175	6.422,1	0,00	406	30,50	158
2016	23.244,1	229.412	2.122.922	12.205,0	0,19	3.512	0,04	101
2017	28.316,0	326.613	1.922.318	7.367,1	0,00	53.992	0,02	1.327
2018	28.222,7	324.127	1.811.272	4.217,2	0,02	51.222	0,02	215

Fuente: Ministerio de Seguridad Pública (D.I.P.O.L.), Policía de Control de Drogas (PCD) , Oficina de Planes y Operaciones del OIJ (OPO) y Policías Municipales

Personas detenidas por tráfico de drogas. Año 2022

Sexo

Año, Mes

Todas

96

Mujeres

676

Hombres

639

Nacionales

133

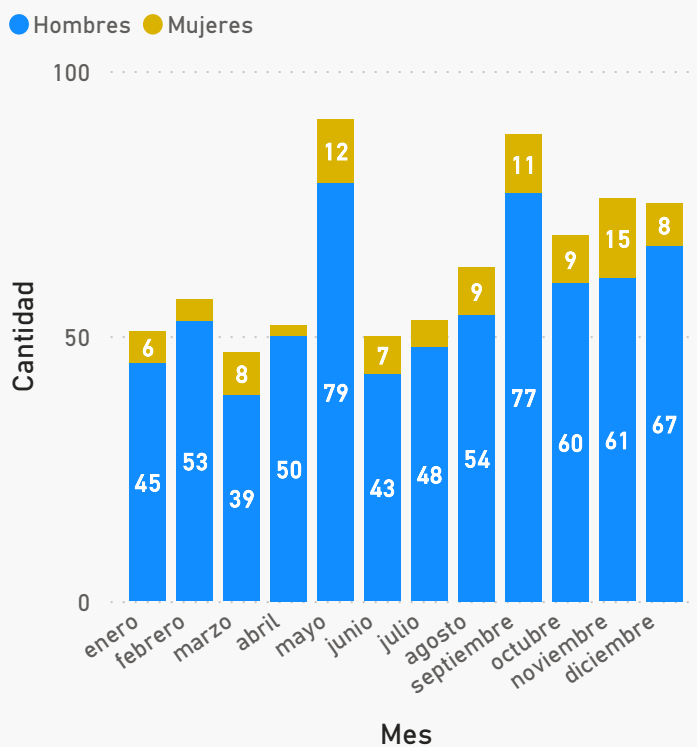
Extranjeros

Nacionalidad

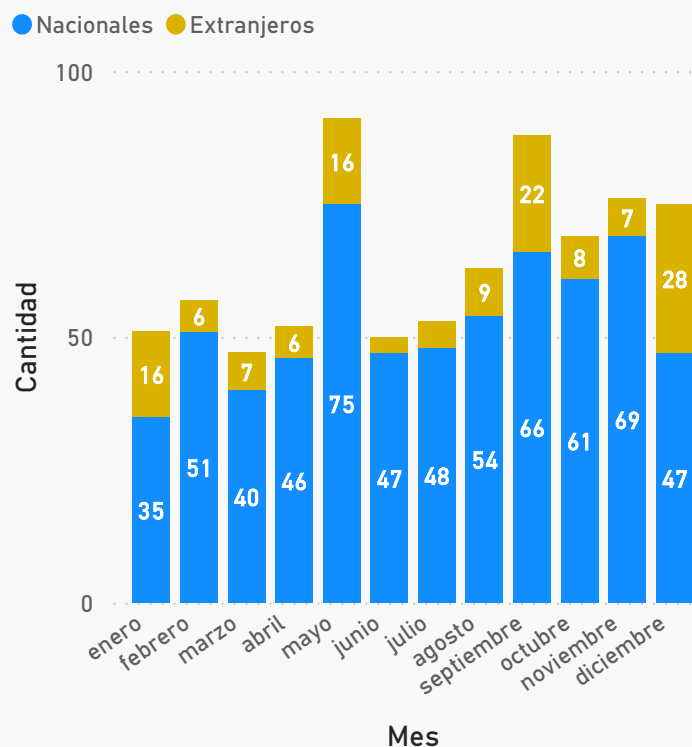
Año, Mes

Todas

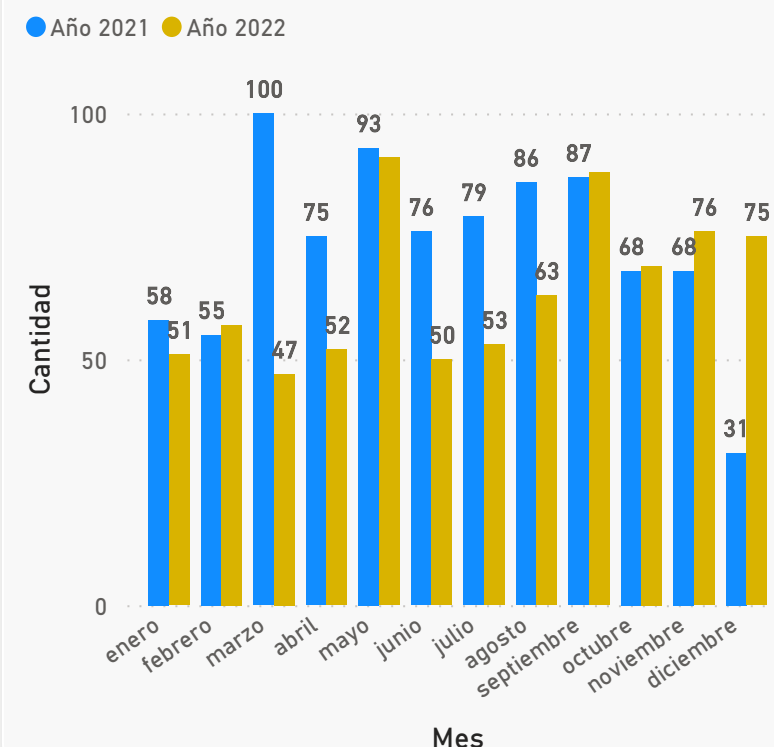
Personas detenidas por tráfico de drogas según sexo. Año 2022



Personas detenidas por tráfico de drogas según mes y nacionalidad. Año 2022



Personas detenidas por tráfico de drogas según año



Fuente: Policía de Control de Drogas (PCD) y Oficina de Planes y Operaciones (OIJ)

Fuente: Policía de Control de Drogas (PCD) y Oficina de Planes y Operaciones (OIJ)

Fuente: Policía de Control de Drogas (PCD) y Oficina de Planes y Operaciones (OIJ)

Organizaciones desarticuladas vinculadas al narcotráfico. Año 2022

Mes ▼
Todas ▼

109

Locales

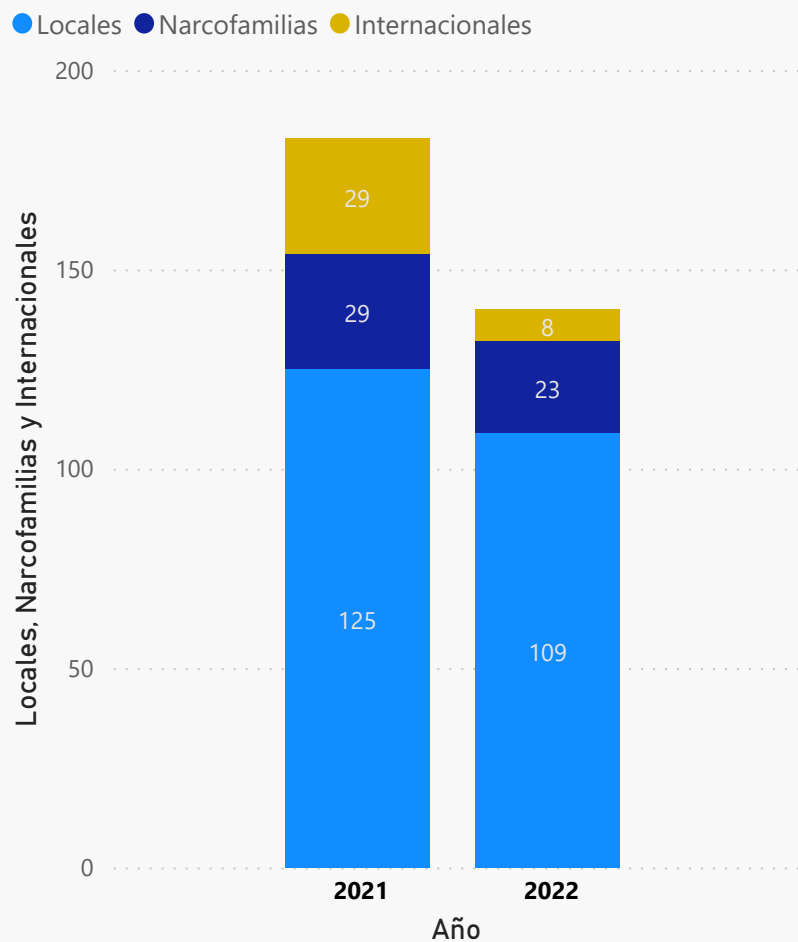
8

Internacionales

23

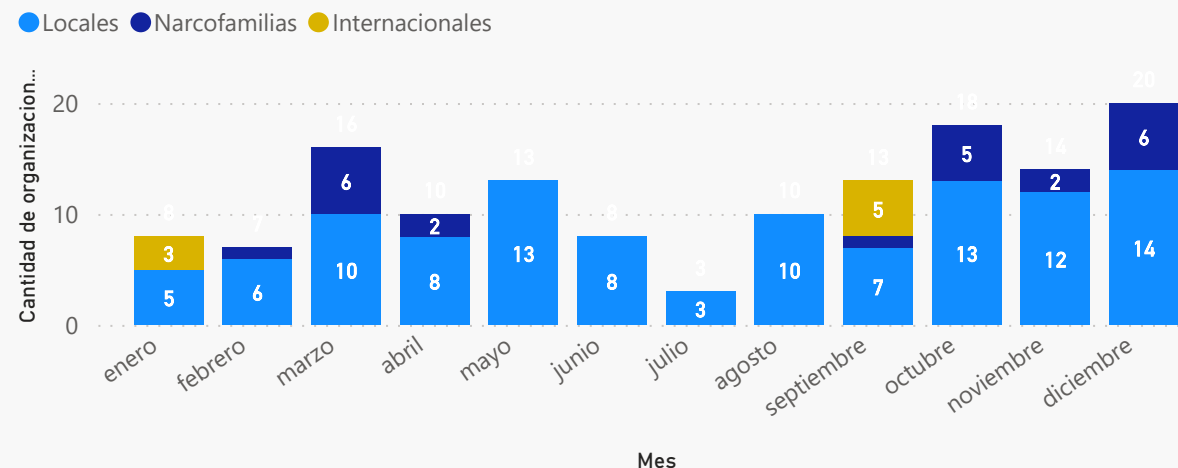
Narcofamilias

Organizaciones desarticuladas. Comparativo 2021-2022



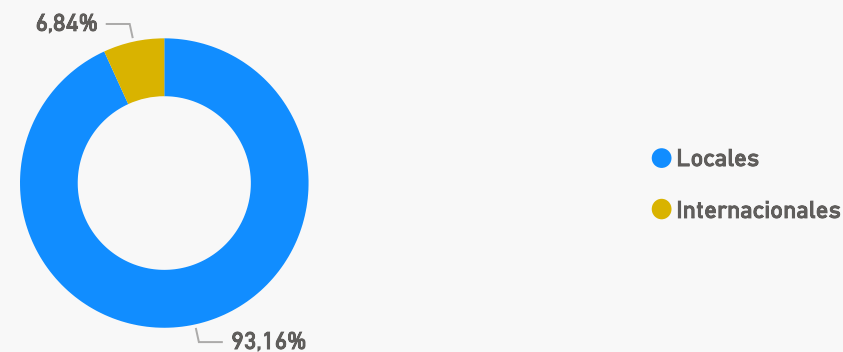
Fuente: Policía de Control de Drogas (PCD) Ministerio de Seguridad Pública

Organizaciones desarticuladas según mes por tipo. Año 2022



Fuente: Policía de Control de Drogas (PCD) Ministerio de Seguridad Pública

Organizaciones desarticuladas. Diciembre 2022



Fuente: Policía de Control de Drogas (PCD) Ministerio de Seguridad Pública



Unidad de Información y Estadística Nacional sobre Drogas

Incidentes relacionados con drogas reportados al 911

Mes

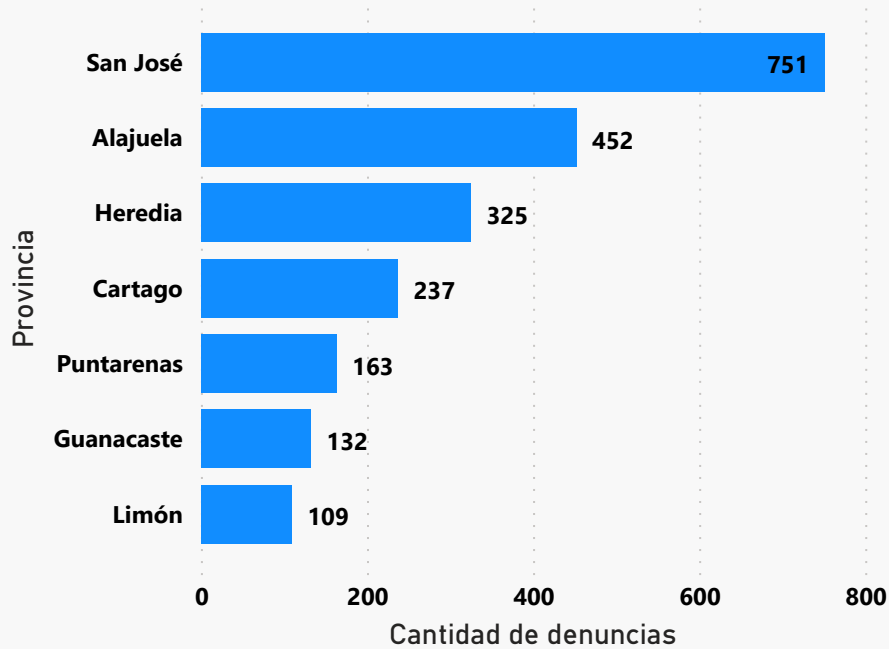
Todas

Total reportes

27773

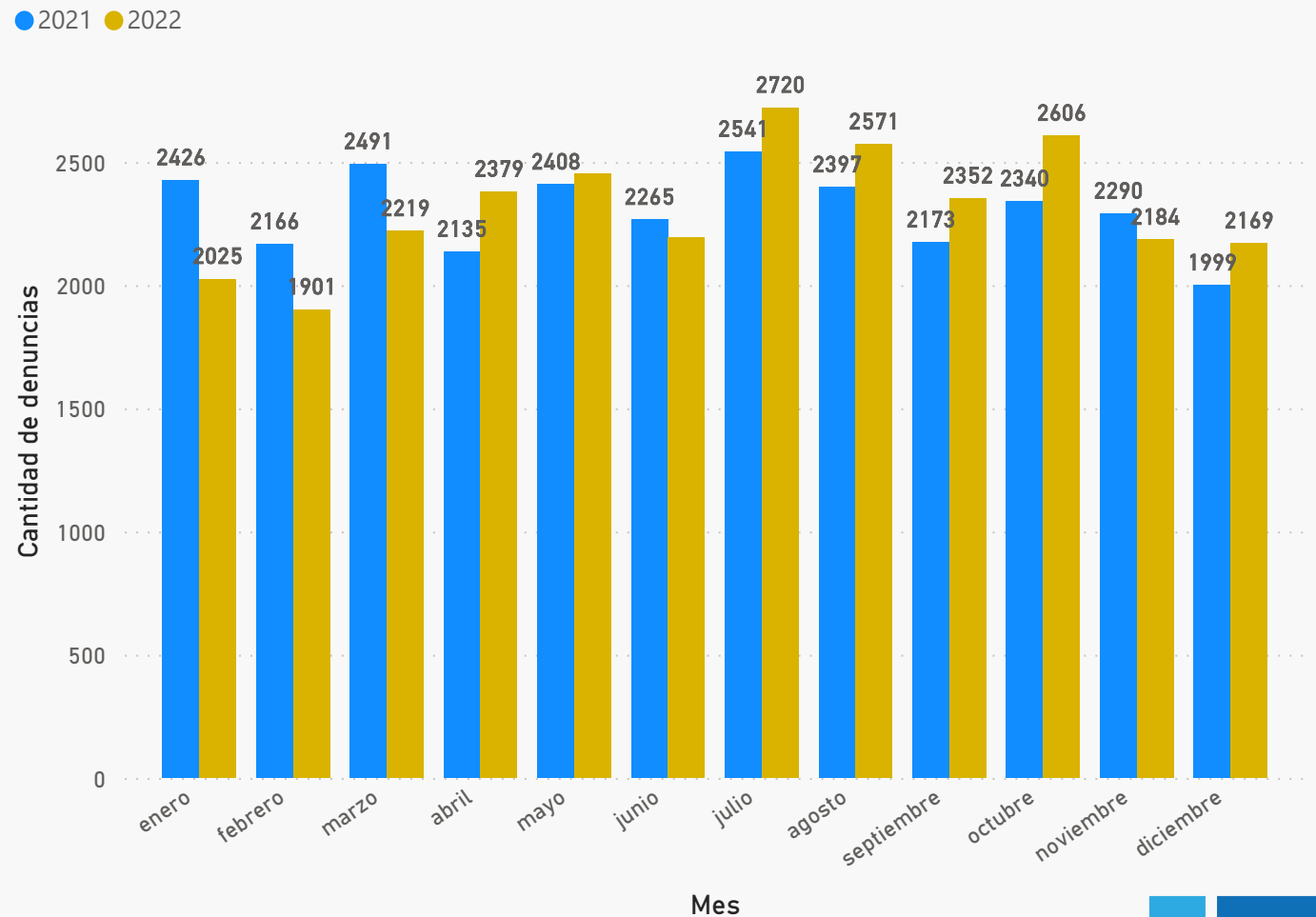
2022

Incidentes relacionados con drogas reportados al 911 según provincia. Diciembre 2022



Fuente: Servicio de Emergencias 9-1-1

Incidentes relacionados con drogas reportados al 911, según mes



Fuente: Servicio de Emergencias 9-1-1

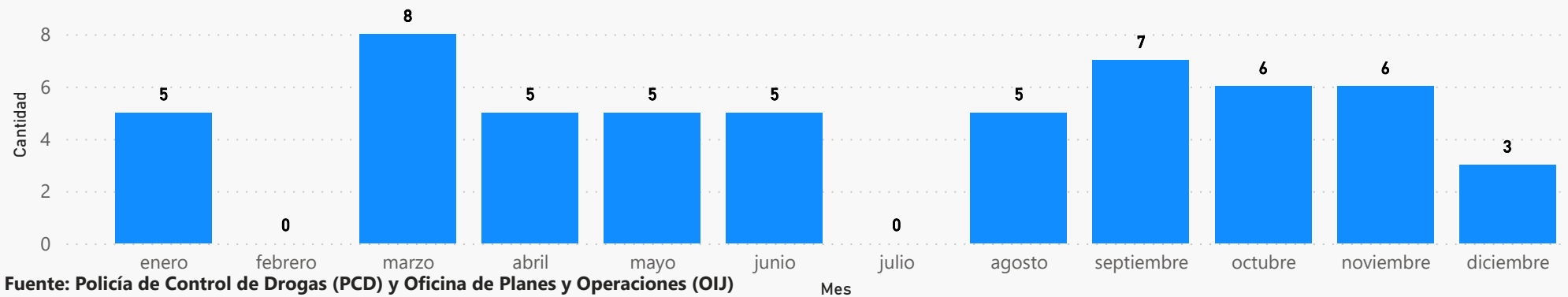


Armas de fuego decomisadas, vinculadas al narcotráfico. Año 2022

Año	Cantidad
2006	28
2007	46
2008	61
2009	83
2010	86
2011	68
2012	62
2013	75
2014	82
2015	50
2016	88
2017	62
2018	112
2019	134
2020	91
2021	101
2022	55
Total	1284

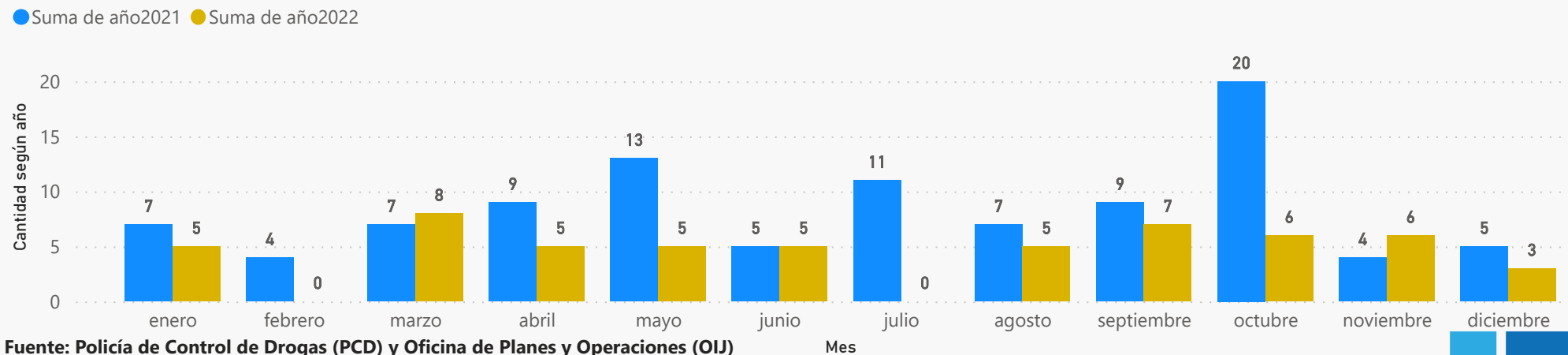
Fuente: Policía de Control de Drogas (PCD) y Oficina de Planes y Operaciones (OIJ)

Cantidad decomisada de armas de fuego según mes. Año 2022



Fuente: Policía de Control de Drogas (PCD) y Oficina de Planes y Operaciones (OIJ)

Cantidad de armas de fuego decomisadas según mes y año. 2021-2022



Fuente: Policía de Control de Drogas (PCD) y Oficina de Planes y Operaciones (OIJ)



Unidad de Información y Estadística Nacional sobre Drogas

Bienes decomisados, vinculados al narcotráfico. Año 2022

Cantidad decomisada, según y tipo de bien. Año 2022

Mes	Herramienta	Equipo	Mobiliario	Joya	Objeto	Embarcación	Electrónicos	Electrodoméstico	Inmueble	Aeronave	Automotor
enero	0	0	0	4	1	0	0	0	0	0	10
febrero	1	0	0	0	4	0	0	3	0	0	5
marzo	2	0	0	15	0	0	17	3	0	0	35
abril	0	0	0	44	4498	0	0	0	0	0	10
mayo	0	0	0	527	0	0	0	0	0	0	0
junio	0	0	0	4	0	0	5	1	0	0	6
julio	0	0	0	106	0	0	4	0	2	0	8
agosto	0	0	0	41	0	0	3	3	4	0	24
septiembre	0	0	0	0	0	0	0	0	0	0	6
octubre	0	0	0	98	2	0	3	0	0	0	20
noviembre	0	0	0	117	0	0	0	0	0	0	10
diciembre	0	0	0	0	0	0	0	0	0	0	18
Total	3	0	0	956	4505	0	32	10	6	0	152

Fuente: SAB, ICD

Bienes decomisados. Comparativo 2021-2022

Tipo de Bien	Enero-Diciembre 2021	Enero-Diciembre 2022	Variación %
Aeronave	0	0	0,0 %
Automotor	167	152	-9,0 %
Electrodoméstico	46	10	-78,3 %
Electrónicos	164	32	-80,5 %
Embarcación	0	0	0,0 %
Equipo	0	0	0,0 %
Herramienta	7	3	-57,1 %
Inmueble	0	6	0,0 %
Joya	243	956	293,4 %

Fuente: SAB, ICD

Nota:

SAB: Sistema de Administración de Bienes





Mes

Todas

Dineros decomisados, vinculados al narcotráfico. Año 2022

Acumulado dineros decomisados, según tipo de moneda. Año 2022

\$

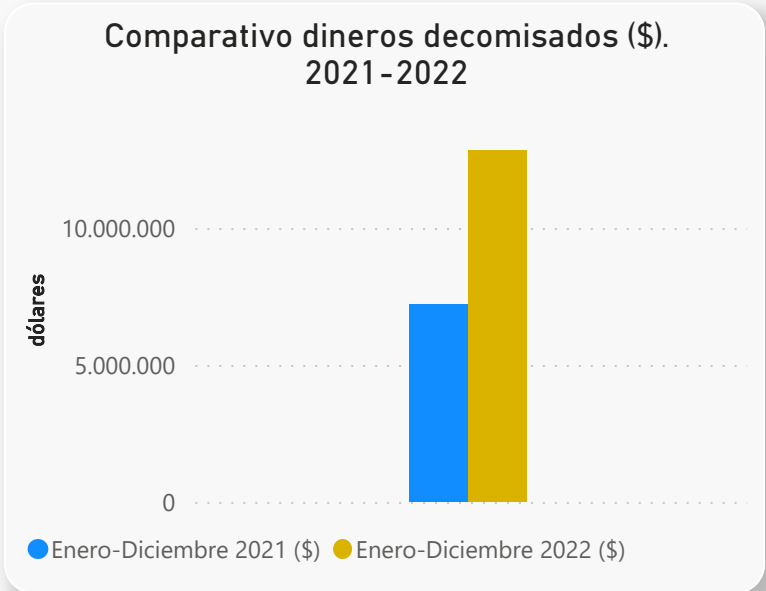
12.834.714,72

₡

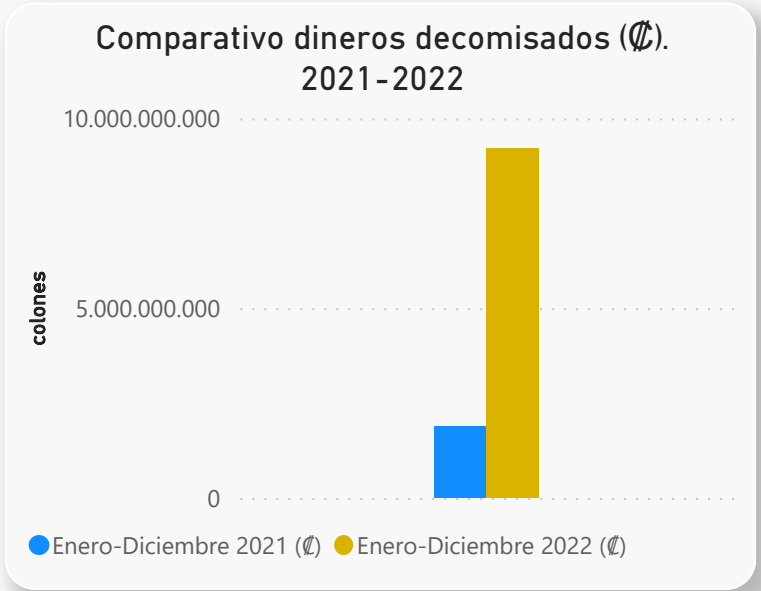
9.196.140.091,63

€

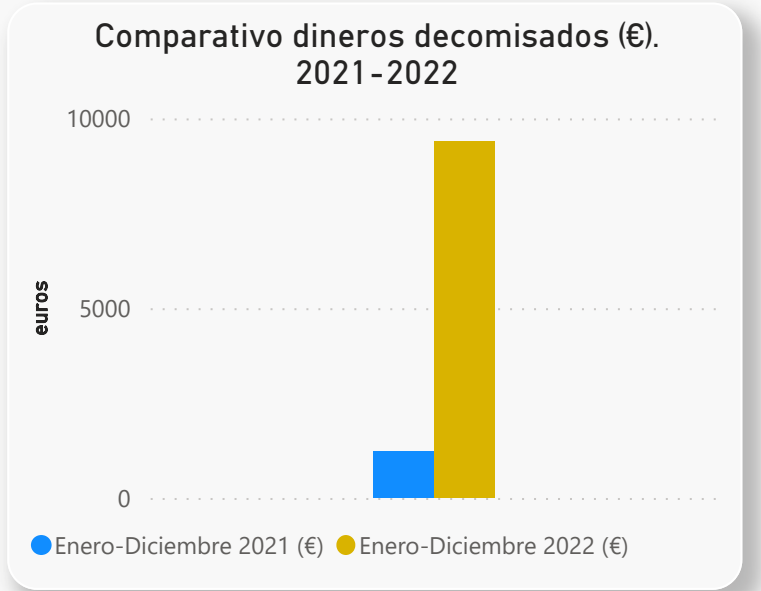
9390



Fuente: SAB, ICD



Fuente: SAB, ICD



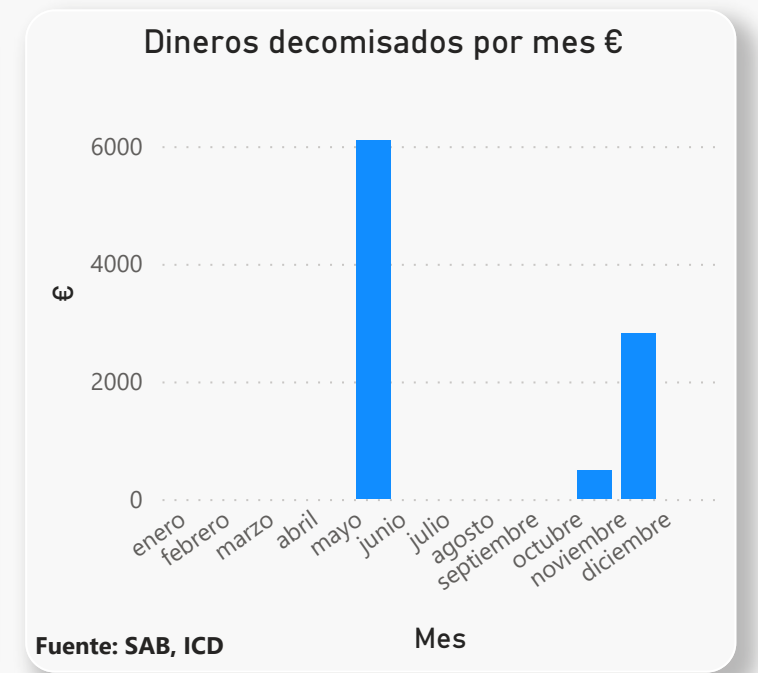
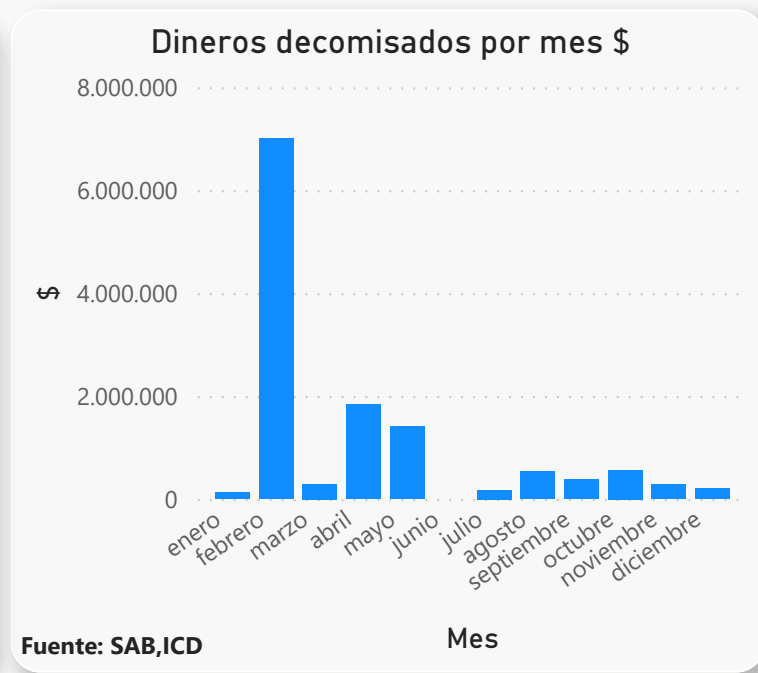
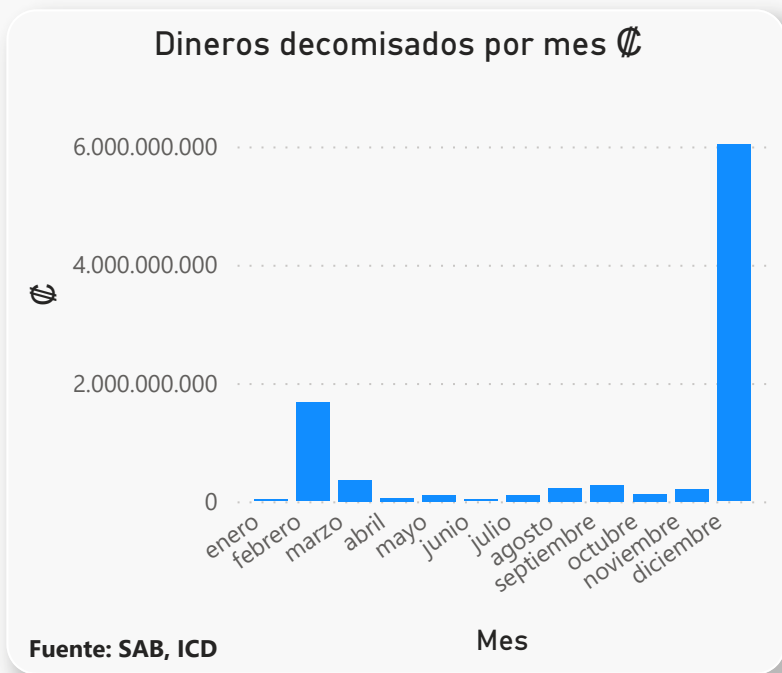
Fuente: SAB, ICD





Mes
 Todas

Dineros decomisados, vinculados al narcotráfico. Año 2022





Bienes comisados, vinculados al narcotráfico. Año 2022

Cantidad comisada, según y tipo de bien. Año 2022

Mes	Aeronave	Automotor	Electrodoméstico	Electrónicos	Embarcación	Equipo	Herramienta	Inmueble	Joya	Mobiliario	Objeto
enero	0	5	2	29	0	0	0	0	67	3	0
febrero	0	4	0	6	0	0	4	0	14	0	0
marzo	0	7	0	3	0	0	0	0	47	0	0
abril	0	5	1	8	0	0	1	0	1	0	0
mayo	0	5	0	8	0	0	0	0	68	0	0
junio	0	3	2	2	0	0	0	0	0	0	0
julio	0	5	1	12	0	2	0	0	24	0	1
agosto	0	5	1	4	0	0	0	1	11	0	1
septiembre	0	4	0	17	0	2	0	4	3	0	1
octubre	0	16	0	8	0	0	0	0	5	0	0
noviembre	0	6	1	10	0	0	1	1	0	0	0
diciembre	0	13	0	2	0	0	0	0	0	0	0
Total	0	78	8	109	0	4	6	6	240	3	3

Fuente: SAB, ICD

Bienes comisados. Comparativo 2021-2022

Tipo de Bien	Enero-Diciembre 2021	Enero-Diciembre 2022	Variación %
Aeronave	0	0	0,0 %
Automotor	55	65	18,2 %
Electrodoméstico	9	8	-11,1 %
Electrónicos	48	107	122,9 %
Embarcación	0	0	0,0 %
Equipo	8	4	-50,0 %
Herramienta	3	6	100,0 %
Inmueble	13	6	-53,8 %

Nota:

SAB: Sistema de Administración de Bienes

Fuente: SAB, ICD





Mes

Todas

Dineros comisados, vinculados al narcotráfico. Año 2022

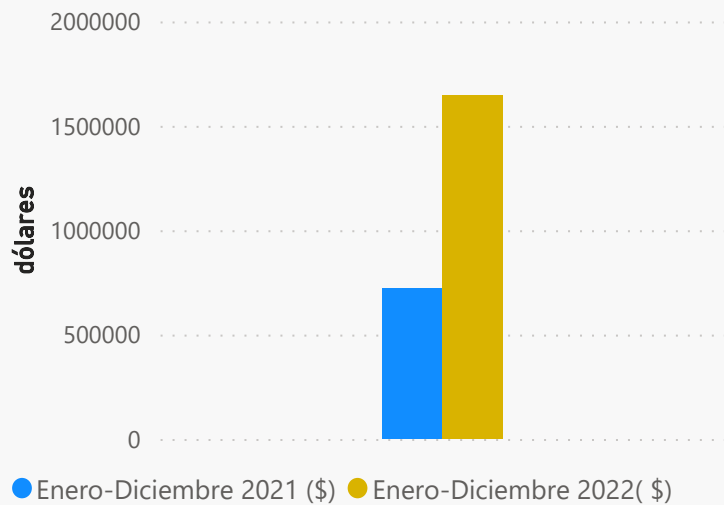
Acumulado dineros comisados, según tipo de moneda. Año 2022

\$
1.643.043

₡
407.921.853

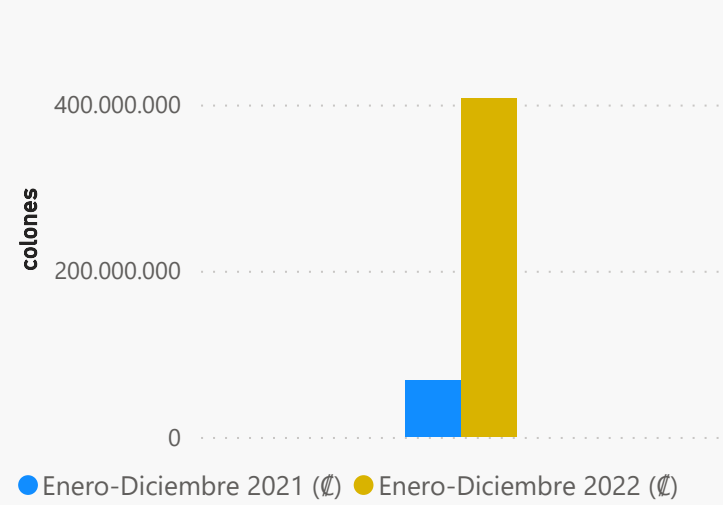
€
10

Comparativo dineros comisados (\$). 2021-2022



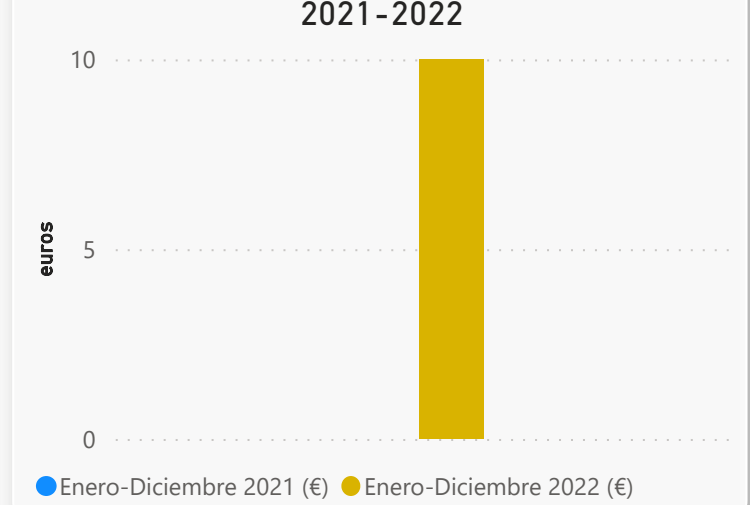
Fuente: SAB, ICD

Comparativo dineros comisados (₡). 2021-2022



Fuente: SAB, ICD

Comparativo dineros comisados (€). 2021-2022



Fuente: SAB, ICD

Nota:

SAB: Sistema de Administración de Bienes



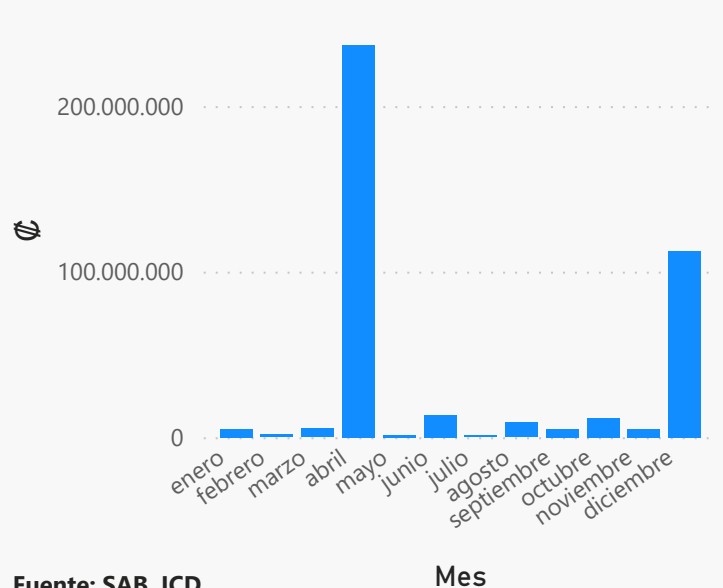


Mes

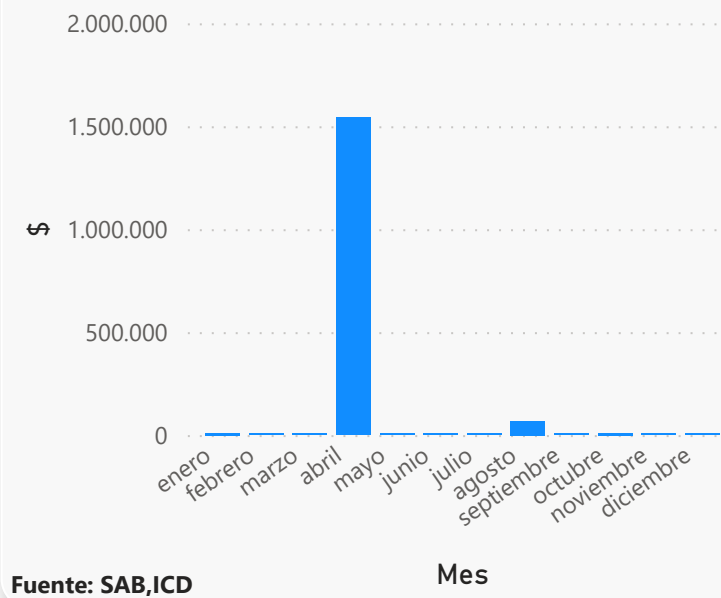
Todas

Dineros comisados, vinculados al narcotráfico. Año 2022

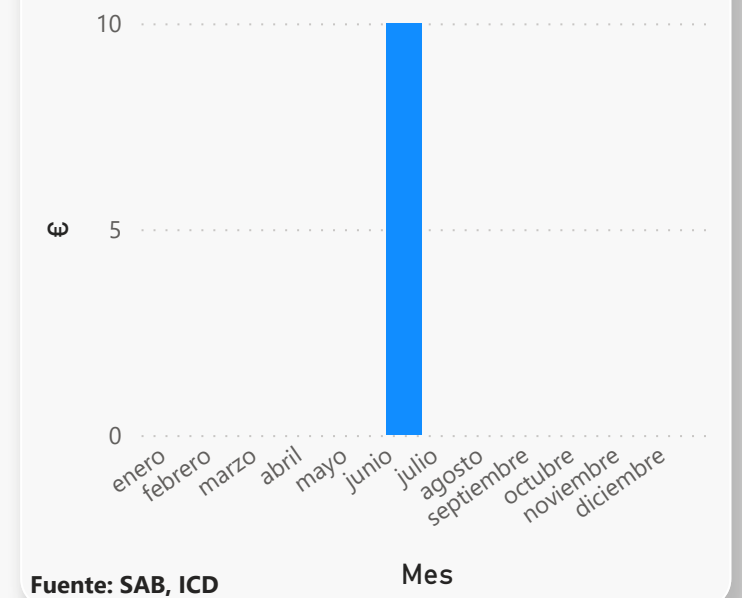
Dineros comisados por mes ₡



Dineros comisados por mes \$



Dineros comisados por mes €



Nota:

SAB: Sistema de Administración de Bienes





Unidad de Información y Estadística Nacional sobre Drogas

Reportes de Operación Sospechosa (ROS). Año 2022

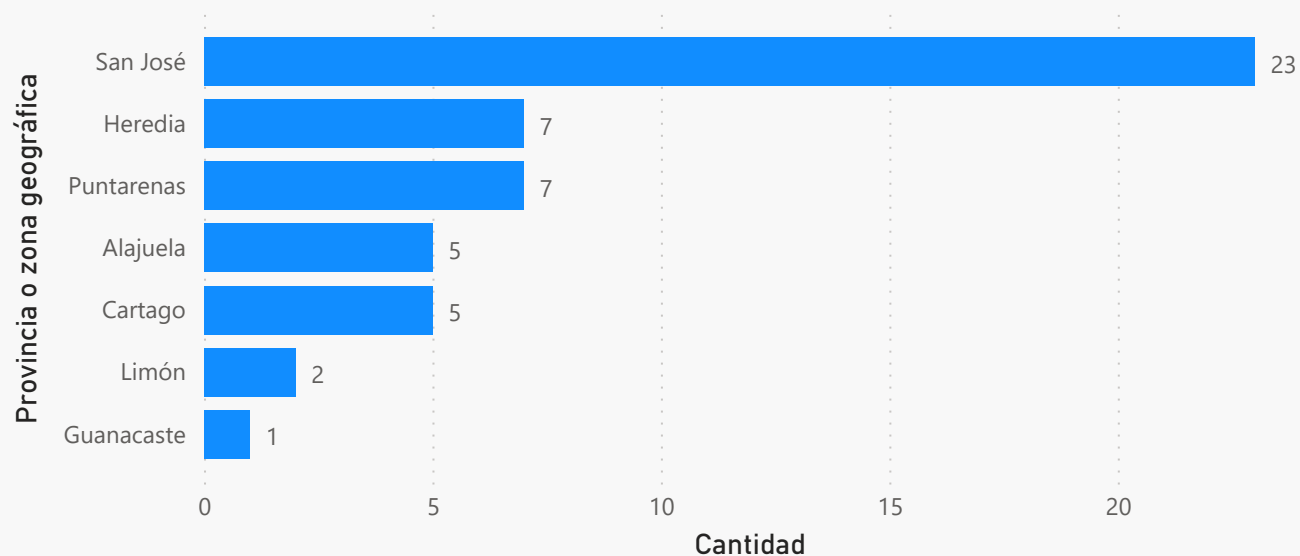


Reportes de Operación Sospechosa (ROS) según estado del reporte y por tipo de moneda.
Diciembre 2022

Estado del Reporte	ROS	₡	\$	€
Abiertos a la fecha	49	1.123.600.485,3	24.733.894,9	0,0
Casos en Monitoreo por Comisión ROS	0	0,0	0,0	0,0
Cerrados externos remitidos a instancias judiciales	10	0,0	2.749.937,3	0,0
Recibidos	49	1.123.600.485,3	24.733.894,9	0,0

Fuente: Unidad de Inteligencia Financiera (UIF), Instituto Costarricense sobre Drogas

Reportes de Operación Sospechosa según provincia. Diciembre 2022



Fuente: Unidad de Inteligencia Financiera (UIF), Instituto Costarricense sobre Drogas

Reportes de Operación Sospechosa según cantón. Diciembre 2022

Provincia o zona geográfica	Cantón	Cantidad
Alajuela	Alajuela	3
Alajuela	Grecia	1
Alajuela	San Ramón	1
Cartago	Cartago	2
Cartago	La Unión	1
Cartago	Oreamuno	1
Cartago	Paraíso	1
Guanacaste	Liberia	1
Heredia	Belén	1
Heredia	Flores	1
Total		50

Fuente: Unidad de Inteligencia Financiera (UIF), Instituto Costarricense sobre Drogas

Reportes de Operación Sospechosa (ROS). 2021-2022

Reportes de operación Sospechosa según sujeto obligado por cantidad de eventos y tipo de moneda. Comparativo 2021-2022

Sujeto obligado	eventos año 2021	eventos año 2022	₡ año 2021	₡ año 2022	\$ año 2021	\$ año 2022	€ año 2021	€ año 2022
Administrador de Fondos de terceros	0	0	0,0	0,0	0,0	0,0	0	0
Agencias de Seguros	34	15	1.926.055.707,0	351.242.681,0	18.970.697,0	37.044,2	0	0
Agencias de vehículos	28	26	23.009.820,4	77.640.685,0	530.202,0	1.057.170,3	0	0
Artículos 15 y 15 bis	0	5	0,0	66.170.927,0	0,0	0,0	0	0
Bancos	481	553	9.519.899.505,9	8.807.983.113,2	339.649.201,5	372.135.722,2	32400	1229511
Casas de cambio	11	13	0,0	0,0	0,0	0,0	0	0
Casinos	1	0	95.907.000,0	0,0	0,0	0,0	0	0
Cooperativas	39	31	2.303.746.863,5	5.245.609.051,5	550.540,5	138.912,3	0	0
Financieras	12	32	5.981.781,2	46.120.566,2	1.116.015,8	1.635.054,9	0	0
Fundación	1	1	1.000.000,0	4.950.000,0	0,0	0,0	0	0
Mercado Valores	0	0	0,0	0,0	0,0	0,0	0	0
Mutuales	12	9	859.687.509,6	370.042.829,8	31.000,0	64.062,6	0	0
Operadoras de Pensiones	0	1	0,0	10.000.000,0	0,0	0,0	0	0
Remesadoras	18	18	0,0	0,0	284.753,2	419.340,4	0	0
Superintendencias	1	0	0,0	0,0	0,0	0,0	0	0
Trust /Fideicomisos	0	3	0,0	7.862.465,0	0,0	2.600.001,0	0	0
Valores Puesto de Bolsa	5	10	0,0	50.000,0	745.000,0	1.438.855,9	0	0
Total	643	717	14.735.288.187,6	14.987.672.318,8	361.877.410,1	379.526.163,6	32400	1229511

Fuente: Unidad de Inteligencia Financiera (UIF), Instituto Costarricense sobre Drogas



Nuevas sustancias psicoactivas incautadas. Año 2022



Nuevas sustancias psicoactivas incautadas. Diciembre 2022

Sustancia Identificada	Molécula	Nombre Común	Cantidad	Presentación	Peso total (g)
Kratom	mitraginina	Mitragyna speciosa	2	Envoltorios	2.000,00
Total			2		2.000,00

Fuente: Departamento de Ciencias Forenses, Sección de Química Analítica, Organismo de Investigación Judicial (OIJ)

Sustancia identificada: Su análisis cumple todos los criterios de aceptación y rechazo establecidos por el sistema de gestión de calidad del laboratorio de química analítica del OIJ



Provincia, cantón y distrito

Todas



Unidad de Información y Estadística Nacional sobre Drogas

Indicadores por provincia, cantón y distrito de las principales sustancias incautadas. Diciembre 2022

Provincia	Cantón	Distrito	Cocaína Eventos	Cocaína Cantidad (kg)	Crack Eventos	Crack Cantidad (piedras)	Marihuana Eventos	Marihuana Cantidad (Kg)
Alajuela	Alajuela	Alajuela	22	1,11	111	969,33	197	0,51
Alajuela	Alajuela	Carrizal	2	0,00	0	0,00	12	0,02
Alajuela	Alajuela	Desamparados	5	0,00	15	180,00	20	0,02
Alajuela	Alajuela	Garita	2	0,00	0	0,00	7	0,03
Alajuela	Alajuela	Guácima	7	0,01	15	503,67	57	0,11
Alajuela	Alajuela	Río Segundo	3	0,00	7	22,00	45	0,06
Alajuela	Alajuela	Sabanilla	1	0,00	2	12,00	9	0,03
Alajuela	Alajuela	San Antonio	3	0,00	15	222,67	63	0,12
Alajuela	Alajuela	San Isidro	0	0,00	1	7,00	15	0,02
Alajuela	Alajuela	San José	14	0,03	32	650,33	50	0,26
Alajuela	Alajuela	San Rafael	4	0,04	10	254,00	50	0,60
Alajuela	Alajuela	Sarapiquí	0	0,00	0	0,00	4	0,01
Alajuela	Alajuela	Tambor	4	0,00	11	28,00	15	0,01
Alajuela	Alajuela	Turrúcares	1	0,00	1	2,00	12	0,01
Alajuela	Atenas	Atenas	0	0,00	2	29,00	17	0,01
Alajuela	Atenas	Concepción	0	0,00	0	0,00	1	0,00
Alajuela	Atenas	Escobal	0	0,00	0	0,00	1	0,00
Alajuela	Atenas	Jesús	0	0,00	0	0,00	2	0,00
Alajuela	Atenas	Mercedes	0	0,00	0	0,00	2	0,00
Alajuela	Atenas	San Isidro	0	0,00	1	1,00	1	0,00
Alajuela	Atenas	San José	0	0,00	0	0,00	0	0,00
Alajuela	Atenas	Santa Eulalia	0	0,00	0	0,00	0	0,00
Alajuela	Grecia	Bolivar	0	0,00	0	0,00	2	0,00
Alajuela	Grecia	Grecia	9	0,00	10	157,00	122	0,14
Alajuela	Grecia	Puente De Piedra	3	0,00	2	2,00	40	0,03
Alajuela	Grecia	San Isidro	0	0,00	0	0,00	6	0,01
Alajuela	Grecia	San José	1	0,00	0	0,00	4	0,00
Alajuela	Grecia	San Roque	0	0,00	1	19,00	8	0,00
Alajuela	Grecia	Tacarcos	3	0,11	0	0,00	11	5,41
Total			1062	1.658,11	2276	29.979,00	777	6.337,51

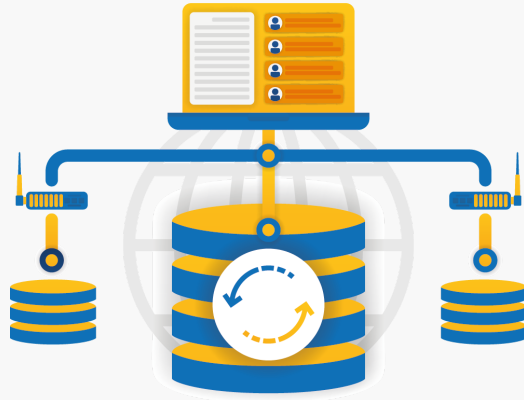
Fuente: Policía de Control de Drogas (PCD) Ministerio de Seguridad Pública, Oficina de Planes y Operaciones (OIJ) , Policías Municipales



Unidad de Información y Estadística Nacional sobre Drogas



Agradecemos el aporte especial de:



- ONG de atención residencial autorizadas por el IAFA.
- Dirección de Inteligencia Policial (DIPOL). Ministerio de Seguridad Pública.
- Policía de Control de Drogas (PCD). Ministerio de Seguridad Pública.
- Unidad de Análisis Criminal. Oficina de Planes y Operaciones. Organismo de Investigación Judicial (OIJ).
- Sección de Química Analítica, Departamento de Ciencias Forenses. Organismo de Investigación Judicial (OIJ).
- Servicio de Emergencias 911.
- Servicio Nacional de Guardacostas.
- Unidad de Recuperación de Activos (URA) del ICD.
- Unidad de Inteligencia Financiera (UIF) del ICD.
- Policía Penitenciaria del Ministerio de Justicia y Paz
- Policías Municipales de los distintos cantones



Iconos

Vecteezy.com





Unidad de Información y Estadística Nacional sobre Drogas



Procesamiento y Análisis de Datos:
MBA. Carlos García Vargas
Estadístico



Diseño gráfico:
MBA. Carlos García Vargas
Estadístico



Unidad de Información y Estadística Nacional sobre Drogas
Dr. Andrés Rodríguez Pérez
Jefe

