Boletín Estadístico
Junio 2021

Unidad de Información y Estadística Nacional sobre Drogas

WWW.ICD.GO.CR

Nota: Todos los datos están sujetos a variación por parte de las fuentes de información.

A menos que se indique lo contrario, datos actualizados al 31 de Junio 2021

Agradecemos el aporte especial de:

- ONG de atención residencial autorizadas por el IAFA
- Dirección de Inteligencia Policial (DIPOL). Ministerio de Seguridad Pública
- Policía de Control de Drogas (PCD). Ministerio de Seguridad Pública
- Unidad de Análisis Criminal. Oficina de Planes y Operaciones. Organismo de Investigación Judicial (OIJ).
- Sección de Química Analítica, Departamento de Ciencias Forenses. Organismo de Investigación Judicial (OIJ).
- Servicio de Emergencias 911.
- Servicio Nacional de Guardacostas
- Unidad de Recuperación de Activos (URA) del ICD.
- Unidad de Inteligencia Financiera (UIF) del ICD.
- Policía Penitenciaria del Ministerio de Justicia y Paz
- Policías Municipales de: Alajuela, Alajuelita, Belén, Cartago, Desamparados, El Guarco, Escazú, Garabito, Heredia, San Isidro de Heredia, San Ramón, Mora, Moravia, San José, San Rafael de Heredia, San Ramón, Santo Domingo, Atenas y Santa Ana.

Atención de enfermedades mentales y del comportamiento por consumo de sutancias psicoactivas

Costa Rica
Cantidad de personas egresadas de tratamiento residencial en ONG según sexo y edad
Enero - Junio 2021

Grupos de edad	Mes						Total
	Enero	Febrero	Marzo	Abril	Mayo	Junio	
Menos de 18 años	6	0	2	12	4	9	33
18-19 años	6	4	1	7	3	3	24
20-24 años	28	14	21	55	27	27	172
25-29 años	32	37	30	49	39	26	213
30-34 años	30	31	46	67	37	30	241
35-39 años	19	24	29	52	30	30	184
40-44 años	27	22	23	28	9	11	120
45-49 años	15	14	15	34	15	16	109
50-54 años	28	17	15	34	13	21	128
55-59 años	16	11	14	32	15	14	102
60 años y más	16	22	15	25	16	20	114
Total	223	196	211	395	208	207	1440

Fuente: PENSTAT. Instituto Costarricense sobre Drogas con información proporcionada por las ONG autorizadas por el IAFA

Costa Rica
Personas egresdas atendidas en ONG según mes y sexo
Año 2021

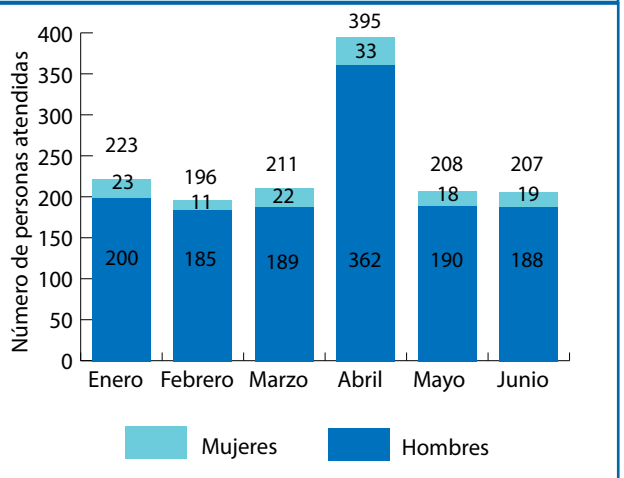

Fuente: PENSTAT. Instituto Costarricense sobre Drogas con información proporcionada por las ONG autorizadas por el IAFA

Costa Rica
Cantidad de personas egresadas de tratamiento residencial en ONG según sexo y edad
Enero - Junio 2021

Mes	Tipo de sustancia					Total
	Alcohol	Crack	Marihuana	Cocaína	Otros[1]	
Enero	111	53	28	25	6	223
Febrero	117	45	14	10	10	196
Marzo	101	62	18	23	7	211
Abril	210	80	48	39	18	395
Mayo	109	47	22	20	10	208
Junio	110	46	25	22	4	207
Total	758	333	155	139	51	1440

Fuente: PENSTAT. Instituto Costarricense sobre Drogas con información proporcionada por las ONG autorizadas por el IAFA

1 Incluye tabaco; medicamentos opiáceos y tranquilizantes, sedantes o hipnóticos; además de mezclas tales como: Cocaína + cannabis (marihuana), Cocaína + alcohol

Decomisos de drogas

Costa Rica
Cantidad decomisada según mes por tipo de droga y de sustancia química controlada
Enero - Junio 2021

Mes	Cocaína (kg)	Crack piedras[1]	Plantas de Cannabis	Marihuana picadura (kg)	Hachís[4] (kg)	Heroína (kg)	ETA dosis[2]	LSD dosis[3]	Ketamina* (eventos)
Enero	1 069,0	16 470	25 783	2 150,28	0,00	0,100	309	94	1
Febrero	2 850,3	21 353	60	2 603,3	0,00	0,000	331	23	1
Marzo	8354,45	27033	442	2086,34	0,00	0,000	169	35	0
Abril	1 563,7	24 700	502	3 022,5	0,00	0,000	724	65	0
Mayo	2 093,5	22 882	298 732	70,9	0,00	0,000	307	89	0
Junio	1 565,4	30 257	82 747	2 048,7	0,00	0,000	733	45	0
TOTAL	17 496,4	142 695	408 266	11 982,1	0,00	0,100	2 573	351	2

Costa Rica

Cantidad decomisada según zona geográfica y zonas de interés por tipo de droga y de sustancia química controlada

Junio 2021

Zona geográfica	Cocaína (kg)	Crack piedras[1]	Plantas de Cannabis	Marihuana picadura (kg)	Hachís[4] (kg)	Heroína (kg)	ETA dosis[2]	LSD dosis[3]	Ketamina* (eventos)
San José	108,36	14921	540	6,67	0,0	0,0	563	18	0
Alajuela	105,77	3702	1	2,71	0,0	0,0	17	17	0
Cartago	1,35	2341	10	22,22	0,0	0,0	31	0	0
Heredia	2,13	427	1	1,14	0,003	0,0	25	1	0
Guanacaste	39,06	1886	4	9,66	0,0	0,0	29	0	0
Puntarenas	306,08	3045	82188	1976,43	0,0	0,0	14	0	0
Limón	0,61	3936	3	3,71	0,0	0,0	54	9	0
Costa Pacífica	0,00	0	0	26,00	0,0	0,0	0	0	0
Costa Atlántica	1002,00	0	0	0,00	0,0	0,0	0	0	0
Sistema Penitenciario	0,00	0	0	0,15	0,0	0,0	0	0	0
No indica	0,00	0	0	0,00	0,0	0,0	0	0	0
TOTAL	1 565,4	30 257	82 747	2 048,7	0,0	0,0	733	45	0

Fuente: Información proporcionada por Ministerio de Seguridad Pública (D.I.P.O.L.), Policía de Control de Drogas (PCD) y Oficina de Planes y Operaciones del OIJ (OPO) y Policías Municipales.

Elaboración propia. Unidad de Información y Estadística Nacional sobre Drogas

1: una piedra de crack pesa aproximadamente 0,15 g 2: ETA- Estimulantes de tipo anfetamínico, Cada dosis equivale a una tableta
3: Equivale a una dosis de LSD 4: Resina de Cannabis que contiene de 2% a 10% de THC (Tetrahidrocannabinol)

*) Eventos registrados cuyas cantidades se encuentran en proceso de estandarización

En el Anexo se muestran los datos de decomisos por cantón y distrito para Marihuana, Cocaína y Cradk

Marihuana

Costa Rica
Marihuana en picadura decomisada (kg) por mes
Enero - Junio 2021

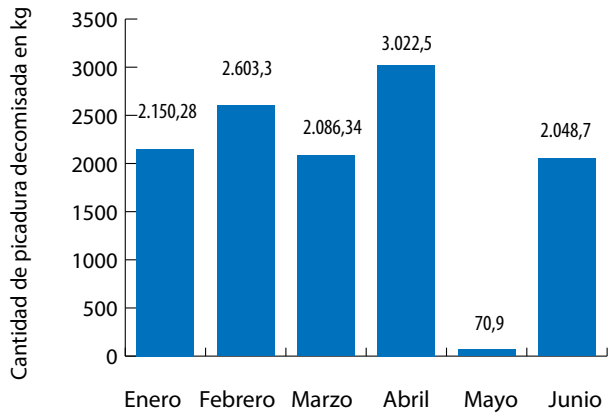

Fuente: DIPOL, PCD, OIJ

Costa Rica
Marihuana en picadura decomisada (kg)
2020 - 2021

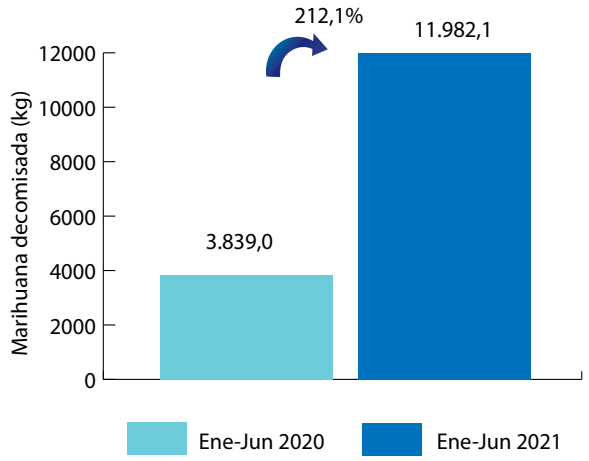

Fuente: DIPOL, PCD, OIJ

Costa Rica
Marihuana en picadura decomisada (kg) por zona geográfica y zonas de interés
Junio 2021

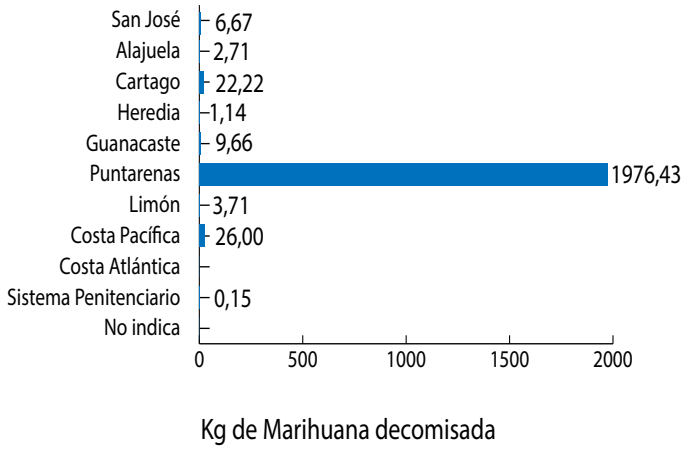

Fuente: DIPOL, PCD, OIJ

Cocaína

Costa Rica

Cocaína decomisada (kg) por mes

Enero - Junio 2021

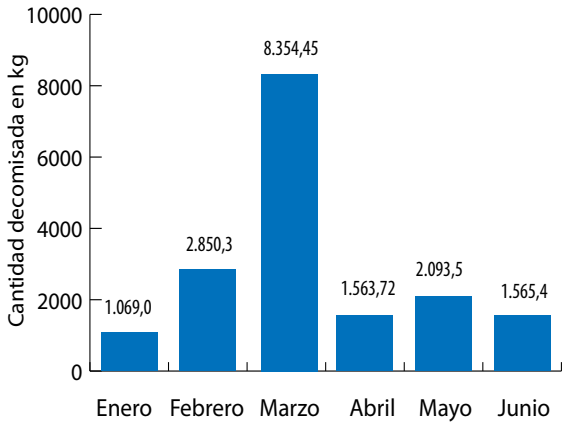

Fuente: DIPOL, PCD, OIJ

Costa Rica

Cocaína decomisada (kg)

2020 - 2021

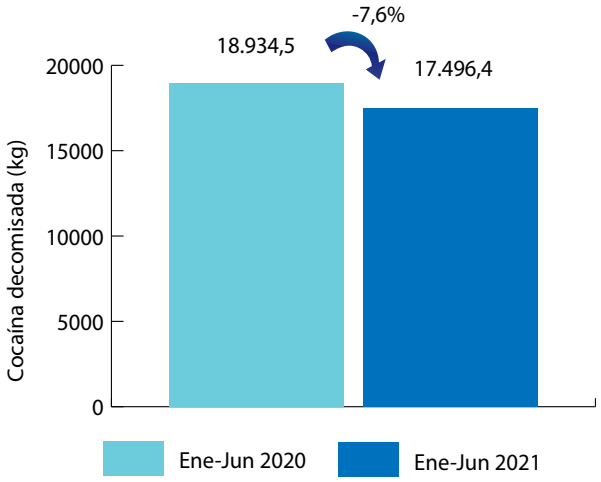

Fuente: DIPOL, PCD, OIJ

Costa Rica

Cocaína decomisada (kg) por zona geográfica y zonas de interés

Junio 2021

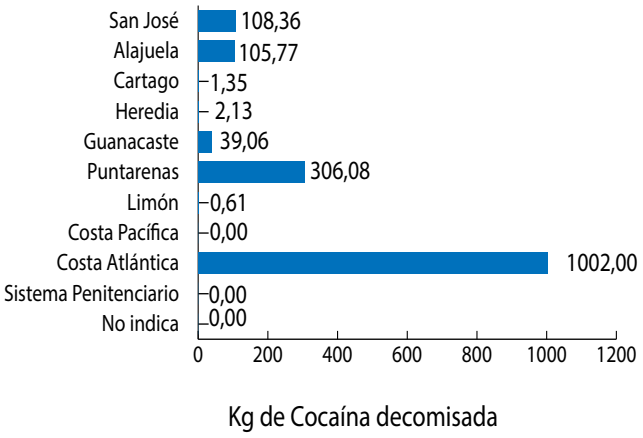

Fuente: DIPOL, PCD, OIJ

Crack

Costa Rica
Crack decomisado (piedras) por mes
Enero - Junio 2021

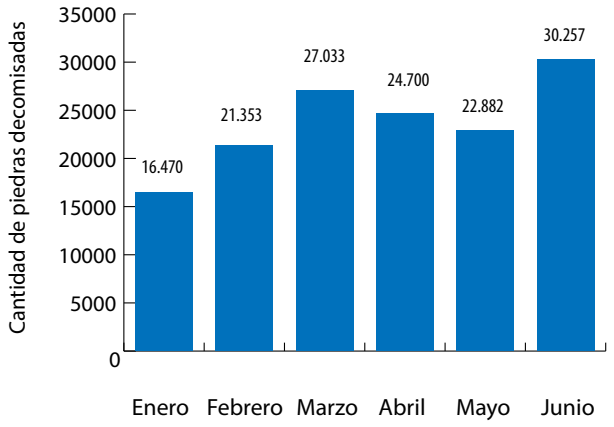

Fuente: DIPOL, PCD, OIJ

Costa Rica
Crack decomisado (piedras)
2020 - 2021

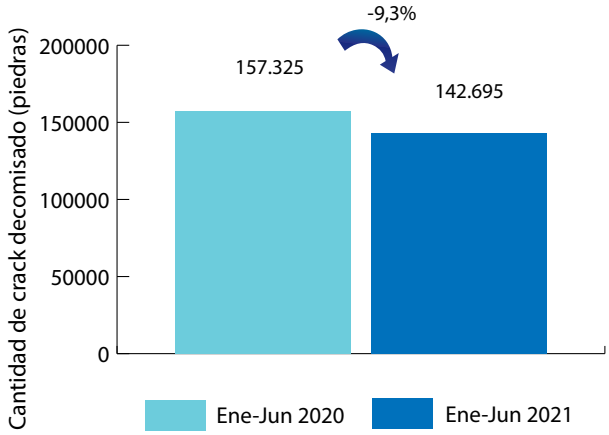

Fuente: DIPOL, PCD, OIJ

Costa Rica
Crack decomisado (piedras) por zona geográfica y zonas de interés
Junio 2021

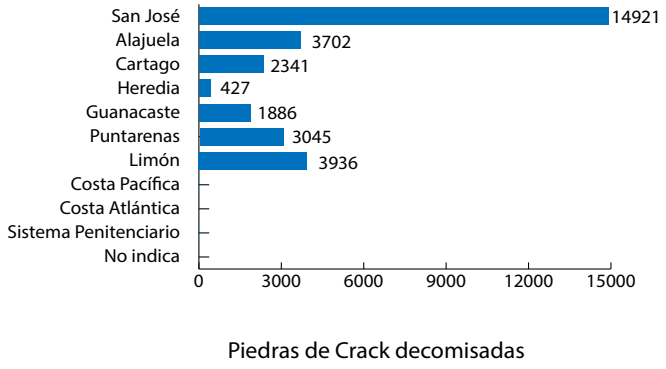

Fuente: DIPOL, PCD, OIJ

Costa Rica
Cantidad decomisada según año por tipo de droga
1990 - 2021[a]

Año	Cocaína (kg)	Crack piedras1	Plantas de Cannabis	Marihuana picadura (kg)	Hachís4 (kg)	Heroína (kg)	ETA dosis2	LSD dosis3
1990	848,51	0	235.425	148,1	0,0	0,0	0	0
1991	366,60	171	328.534	59,2	0,0	0,0	0	0
1992	1.754,00	8.901	665.147	32,4	0,0	6,6	0	0
1993	534,60	11.421	453.893	3.789,0	0,0	1,8	0	0
1994	1.383,60	12.241	203.965	141,6	0,0	19,3	0	0
1995	477,11	24.400	402.040	1.123,0	0,0	11,3	0	0
1996	1.993,01	33.936	110.002	451,7	0,0	17,7	0	0
1997	7.857,50	52.170	176.117	533,1	0,0	25,5	0	0
1998	7.387,14	52.247	733.089	469,3	0,0	13,6	0	0
1999	1.998,72	56.514	2.153.645	1.693,6	0,0	2,4	0	0
2000	5.870,73	64.998	2.048.421	1.140,1	0,0	7,8	195	1.046
2001	1.749,00	58.948	1.906.454	2.887,0	0,0	20,3	557	277
2002	2.995,00	100.381	1.235.119	728,8	0,0	61,8	83	0
2003	4.291,90	80.579	981.168	1.779,3	0,0	121,3	1.341	0
2004	4.544,84	85.393	551.388	2.967,1	0,0	68,1	1.622	0
2005	7.029,69	134.540	1.269.060	1.583,8	0,0	50,7	138	0
2006	23.330,37	179.080	661.087	2.454,0	0,0	87,7	5.968	0
2007	32.435,10	135.691	2.328.560	4.786,4	1,5	16,7	19.021	0
2008	16.167,57	201.097	1.421.873	4.809,0	0,00	94,3	346	117
2009	20.887,3	209.043	1.992.214	2.064,3	0,001	17,1	416	0
2010	11.265,7	198.943	2.054.190	575,9	0,300	109,5	374	0
2011	8.952,9	162.030	1.489.259	1.582,2	0,0	4,6	19.183	16
2012	15.596,1	156.812	965.320	3.070,5	0,0	13,0	293	5
2013	20.458,4	164.534	1.461.747	4.123,4	0,0	4,0	12.342	851
2014	26.876,5	180.674	882.554	12.005,3	0,0	3,4	237	15.666
2015	17.035,3	184.214,4	1.727.175,0	6.422,1	0,0	30,5	406,0	158,0
2016	23.244,09	229.412	2.122.922	12.204,98	0,19	0,04	3.512	101
2017	28.316,01	326.613	1.922.318	7.367,11	0,00	0,02	53.992	1.327
2018	28.202,70	324.427	1.346.273	6.347,33	0,03	0,00	54.203	845
2019	31.132,02	283.400	1.419.495	16.815,38	0,00	0,00	42.485	332
2020	47 127,36	292 103	367 397	12 552,30	0,01	0,00	20 551	506
2021[a]	17 496,4	142 695	408 266	11 982,1	0,00	0,100	2 573	351

Fuente: Planes y Operaciones del OIJ (OPO) y Policías Municipales. Elaboración propia. Unidad de Información y Estadística Nacional sobre Drogas.
Nota: Datos sujetos a variación por parte de las fuentes primarias
1: una piedra de crack pesa aproximadamente 0,15 g 2: Cada dosis equivale a una tableta 3: Equivale a una dosis de LSD 4: Resina de Cannabis que contiene de 2% a 10% de THC (Tetrahidrocannabinol)
a: Acumulado hasta 31 de Junio 2021
Se han decomisado también en el 2011 un total de 2398 cajetas de crack y 65 unidades de cloridrato de tramadol

Personas detenidas por tráfico de drogas

Costa Rica
Personas detenidas por tráfico de drogas según mes y nacionalidad
Enero - Junio 2021

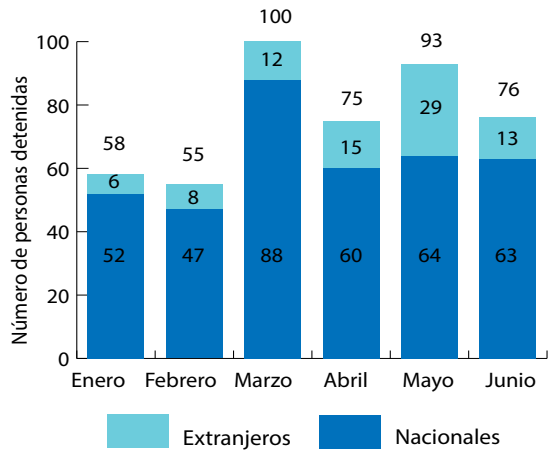

Fuente: Policía de Control de Drogas (PCD) y Oficina de Planes y Operaciones (OIJ)
Datos sujetos a variación

Costa Rica
Personas detenidas por tráfico de drogas según mes por sexo
Enero - Junio 2021

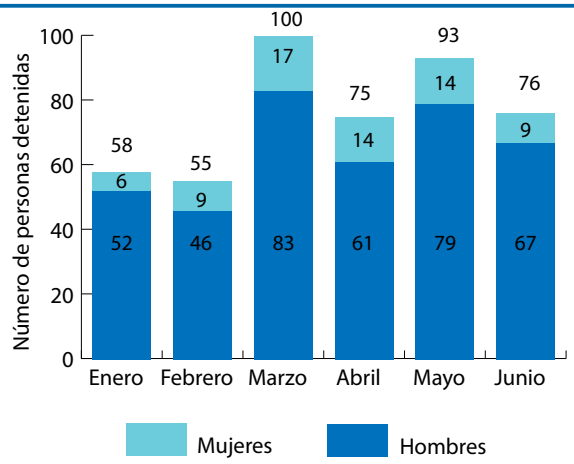

Fuente: Policía de Control de Drogas (PCD) y Oficina de Planes y Operaciones (OIJ)
Datos sujetos a variación

Costa Rica
Personas detenidas por tráfico de drogas
2020 - 2021

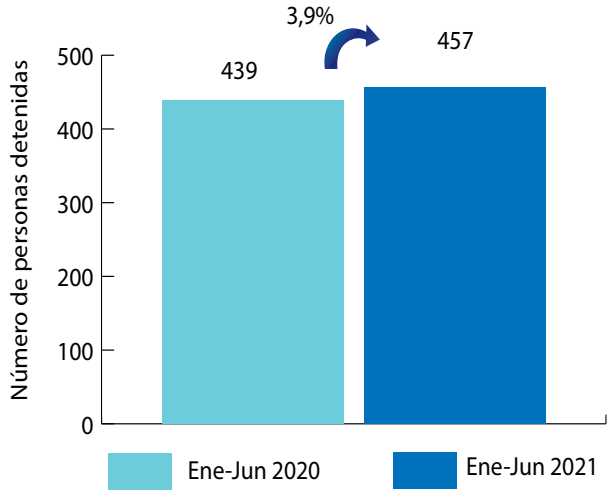

Fuente: Policía de Control de Drogas (PCD) y Oficina de Planes y Operaciones (OIJ)
Datos sujetos a variación

Organizaciones desarticuladas

Costa Rica
Organizaciones desarticuladas
Junio 2021

*2 de las cuales corresponden a narcofamilias
Fuente: Policía de Control de Drogas (PCD) Ministerio de Seguridad Pública

Costa Rica
Organizaciones desarticuladas
2020 - 2021

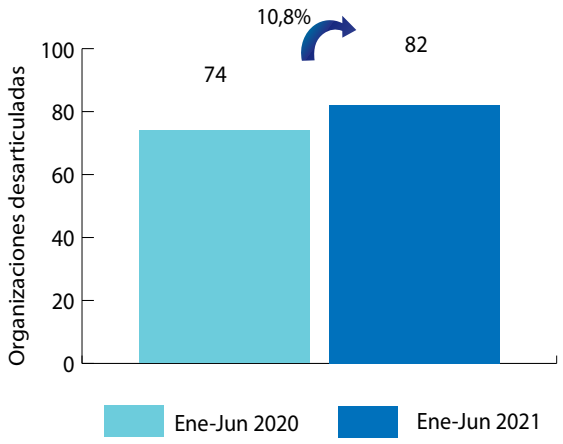

Fuente: Policía de Control de Drogas (PCD) Ministerio de Seguridad Pública

Costa Rica
Organizaciones desarticuladas
Enero - Junio 2021

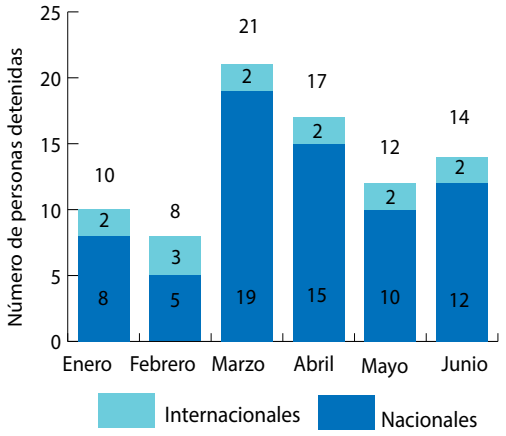

Fuente: Policía de Control de Drogas (PCD) Ministerio de Seguridad Pública

Sistema de Emergencias 9-1-1

Los reportes se relacionan con incidentes que se refieren a venta, consumo, transporte y almacenamiento. Se incluyen denuncias de hechos ya ocurridos como aquellos en proceso.

Costa Rica
Eventos reportados al SE 9-1-1 por mes
Enero - Junio 2021

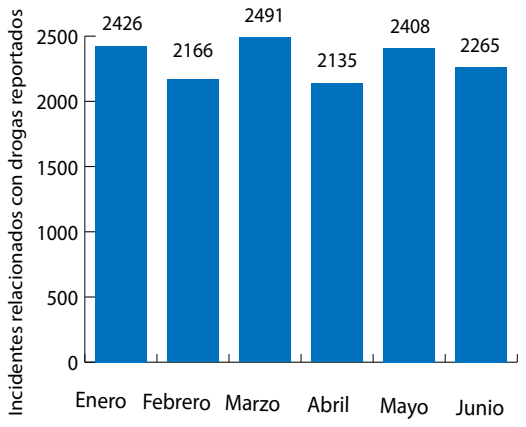

Fuente: Sistema de Emergencias 9-1-1

Costa Rica
Eventos reportados al SE 9-1-1
2020 - 2021

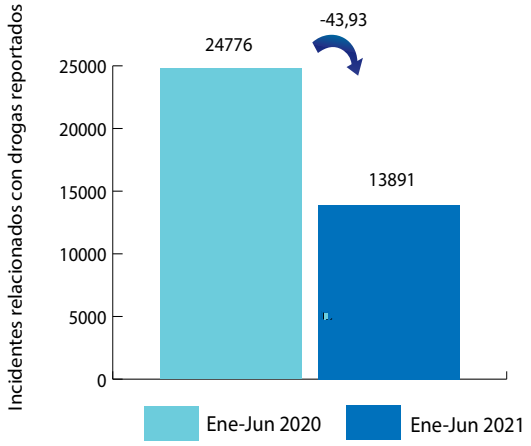

Fuente: Sistema de Emergencias 9-1-1

Costa Rica
Eventos reportados al SE 9-1-1 por Provincia
Junio 2021

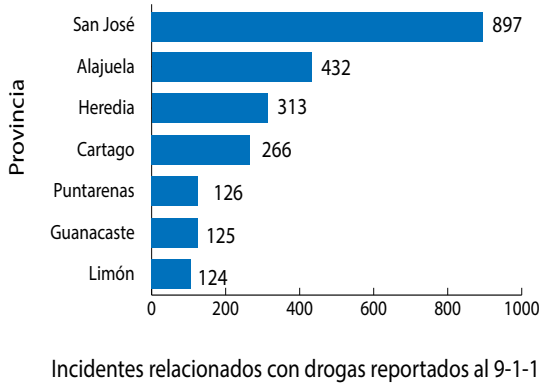

Fuente: Sistema de Emergencias 9-1-1

Armas de fuego decomisadas

Costa Rica
Armas de fuego decomisadas, vinculadas al narcotráfico
Enero - Junio 2021

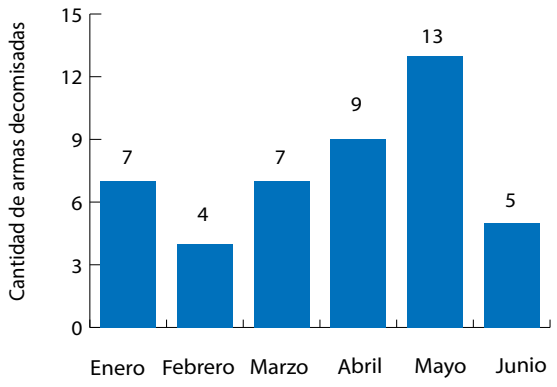

Fuente: Policía de Control de Drogas (PCD) y Oficina de Planes y Operaciones (OIJ)

Costa Rica
Armas de fuego decomisadas, vinculadas al narcotráfico por año
2006 - 2021*

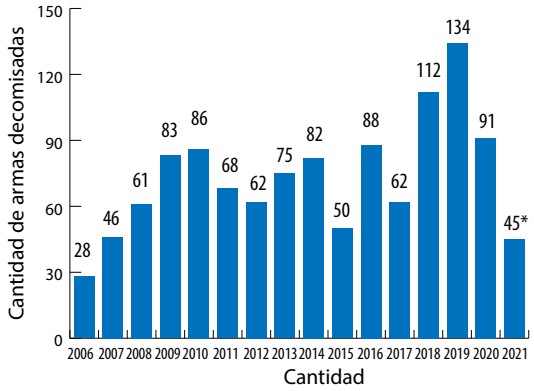

*Datos a Mayo 2021

Fuente: Policía de Control de Drogas (PCD) y Oficina de Planes y Operaciones (OIJ)

Costa Rica
Armas de fuego decomisadas, vinculadas al narcotráfico
2020 - 2021

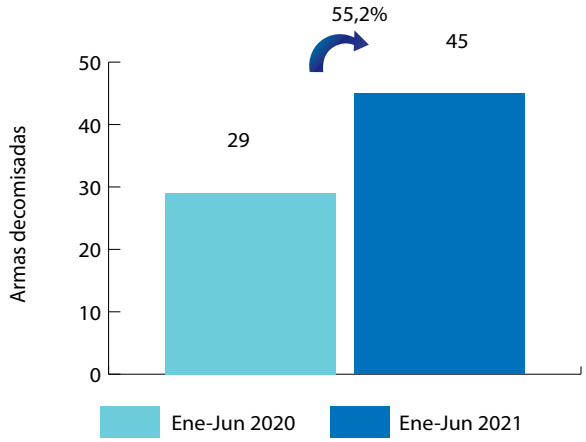

Fuente: Policía de Control de Drogas (PCD) y Oficina de Planes y Operaciones (OIJ)

Bienes decomisados

Bienes decomisados: Son todos aquellos bienes que de manera provisional la autoridad judicial retiene, asegura o anota en el caso de bienes registrables, hasta que se defina su situación judicial en el proceso penal.

Costa Rica
Cantidad decomisada según mes por tipo de bien
Enero - Junio 2021

Mes	Herra-mienta	Equipo	Mobiliario	Joya	Objeto	Embar-cación	Electró-nicos	Electro-doméstico	Inmueble	Aeronave	Automotor
Enero	0	0	3	0	2	0	2	1	0	0	28
Febrero	0	0	0	0	0	0	1	0	0	0	5
Marzo	3	0	0	0	0	0	11	9	0	0	21
Abril	0	0	4	55	0	0	3	6	0	0	13
Mayo	3	0	5	0	798	0	123	8	0	0	7
Junio	0	0	4	0	0	0	22	19	0	0	23
Total	6	0	16	55	800	0	162	43	0	0	97

Fuente: Sistema de Administración de Bienes (SAB), Instituto Costarricense sobre Drogas

Costa Rica
Dineros decomisados, vinculados al narcotráfico
Enero - Junio 2021

Mes	$	₡olones	€
Enero	1 020 793,0	363 804 107,0	0,0
Febrero	115 199,5	135 292 595,7	0,0
Marzo	129 318,0	4 300 219,0	10,0
Abril	222 998,0	108 959 254,0	0,0
Mayo	2 166 799,2	565 040 801,0	0,0
Junio	1 383 059,7	195 224 821,5	0,0
Total	**5 038 167,3**	**1 372 621 798,2**	**10,0**

Fuente: Sistema de Administración de Bienes (SAB),
Instituto Costarricense sobre Drogas

Costa Rica
Dineros decomisados, vinculados al narcotráfico
2020 - 2021

Tipo de moneda	Ene-Jun 2020	Ene-Jun 2021	Variación %
$	7 218 081,0	5 038 167,3	-30,2%
₡olones	689 366 110,6	1 372 621 798,2	99,1%
€	10 315,0	10,0	-

Fuente: Sistema de Administración de Bienes (SAB), Instituto Costarricense sobre Drogas

Costa Rica
Bienes decomisados, vinculados al narcotráfico
2020 - 2021

Tipo de bien	Ene-Jun 2020	Ene-Jun 2021	Variación %
Herramienta	0	6	-
Equipo	0	0	-
Mobiliario	1	16	1500%
Joya	33	55	67%
Objeto	1	800	79900%
Embarcación	0	0	-
Electrónicos	16	162	913%
Electrodoméstico	5	43	760%
Inmueble	12	0	-100%
Aeronave	0	0	-
Automotor	57	97	70%

Fuente: Sistema de Administración de Bienes (SAB), Instituto Costarricense sobre Drogas

Bienes comisados

Bienes comisados: Son todos aquellos bienes que mediante sentencia firme se ha ordenado que su propiedad y posesión pertenecen al Estado.

Costa Rica
Cantidad comisada según mes por tipo de bien
Enero - Junio 2021

Mes	Herra-mienta	Equipo	Mobiliario	Joya	Objeto	Embar-cación	Electró-nicos	Electro-doméstico	Inmueble	Aeronave	Automotor
Enero	0	0	0	0	0	0	0	0	0	0	0
Febrero	1	0	0	0	0	0	2	0	0	0	7
Marzo	0	0	0	99	0	0	3	0	0	0	4
Abril	2	0	0	0	0	0	2	2	0	0	2
Mayo	0	1	2	0	1	0	2	1	0	0	11
Junio	0	7	0	0	1	0	2	0	0	0	1
Total	3	14	0	103	6	0	14	2	0	0	28

Fuente: Sistema de Administración de Bienes (SAB), Instituto Costarricense sobre Drogas

Costa Rica
Bienes comisados, vinculados al narcotráfico
2020 - 2021

Tipo de bien	Ene-Jun 2020	Ene-Jun 2021	Variación %
Herramienta	0	3	-
Equipo	10	8	-20%
Mobiliario	11	2	-82%
Joya	119	103	-13%
Objeto	3	6	100%
Embarcación	0	0	-
Electrónicos	46	14	-70%
Electrodoméstico	7	3	-57%
Inmueble	0	0	-
Aeronave	0	0	-
Automotor	45	28	-38%

Fuente: Sistema de Administración de Bienes (SAB), Instituto Costarricense sobre Drogas

Costa Rica
Dineros comisados, vinculados al narcotráfico
2020 - 2021

Tipo de moneda	Ene-Jun 2020	Ene-Jun 2021	Variación %
$	408 174,0	49 685,0	-87,8%
Colones₡	22 195 663,6	22 834 882,5	2,9%
€	0,0	0,0	-

Fuente: Sistema de Administración de Bienes (SAB),
Instituto Costarricense sobre Drogas

Costa Rica
Dineros comisados, vinculados al narcotráfico
Junio 2021

Mes	$	Colones₡	€
Enero	692,0	1 771 562,5	0,0
Febrero	342,0	4 463 680,0	0,0
Marzo	14,0	439 290,0	0,0
Abril	4 443,0	4 086 940,0	0,0
Mayo	39 294,0	3 929 725,0	0,0
Junio	4 900,0	8 143 685,0	0,0
Total	49 685,0	22 834 882,5	0,0

Fuente: Sistema de Administración de Bienes (SAB),
Instituto Costarricense sobre Drogas

Legitimación de capitales

Glosario	
SUJETOS OBLIGADOS	Son todas aquellas personas (físicas o jurídicas) que la ley les señala la responsabilidad de generar un Reporte de Operación Sospechosa.
ROS	Reporte de Operación Sospechosa cuando el sujeto obligado sospecha que los fondos proceden de una actividad criminal delictiva o que están relacionados al financiamiento al terrorismo.
COMISIÓN ROS	Grupo que actúa en forma colegiada conformado analistas de la Unidad de Inteligencia Financiera del Instituto Costarricense sobre Drogas para el análisis de ROS.
ROS RECIBIDOS	Reportes de Operación Sospechosa recibidos de las entidades financieras sujetas a las obligaciones de la Ley Nº 8204 y especificadas en los artículos 14, 15 y 15 bis durante un período determinado.
ROS ABIERTOS A LA FECHA	Reportes de Operación Sospechosa que se encuentran en trámite de análisis
CASOS EN MONITOREO POR COMISION ROS	Reportes de Operación Sospechosa que se pasan a inclusión en la base de datos pero no procede la generación de un informe completo a las autoridades judiciales.
INSTANCIAS JUDICIALES	Autoridades competentes que reciben los informes de la UIF, tales como el Ministerio Público y Organismo de Investigación Judicial,
ROS CERRADOS EXTERNOS REMITIDOS A INSTANCIAS JUDICIALES	Informes emitidos por la UIF producto de los Reportes de Operación Sospechosa que son enviados a instancias judiciales.

Costa Rica
Reportes de Operación Sospechosa (ROS) según estado del reporte y por tipo de moneda
Junio 2021

Estado del Reporte	Cantida de ROS	Colones₡	$	€
Recibidos	62	1 438 381 060,6	33 775 009,71	0,00
Abiertos a la fecha	55	464 188 622,6	32 465 468,71	0,00
Casos en Monitoreo por Comisión ROS	1	0,0	677 341,00	0,00
Cerrados Externos remitidos a instancias judiciales [1]	17	1 297 679 744,5	3 137 939,22	667 633,00

Fuente: Unidad de Inteligencia Financiera (UIF), Instituto Costarricense sobre Drogas

1: MONTO TOTAL DE LOS REPORTES REMITIDOS A INSTANCIAS JUDICIALES (incluye los informes de ROS tramitados del mes, más los que se tramitan de otros períodos anteriores)

Costa Rica
Reportes de operación Sospechosa según sujeto obligado por cantidad de eventos y tipo de moneda
Datos comparativos 2020 vs. 2021

Tipo de bien	Eventos		Colones₡		$		€	
	Ene-Jun 2020	Ene-Jun 2021	Ene-Jun 2020	Ene-Jun 2021	Ene-Jun 2020	Ene-Jun 2021	Ene-Jun 2020	Ene-Jun 2021
Agencias de Seguros	3	21	673 201,0	1 124 592 535,0	0,0	1 701 400,0	0,0	0,0
Bancos	178	217	1 973 074 334,0	2 656 248 988,2	105 567 053,0	137 910 108,5	667 633,0	4 000,0
Cooperativas	16	17	184 075 027,5	708 570 000,0	44 209,0	0,0	0,0	0,0
Superintendencias	0	1	0,0	0,0	0,0	0,0	0,0	0,0
Mutuales	4	7	1 222 695 808,1	468 776 290,8	0,0	31 000,0	0,0	0,0
Operadoras de Pensiones	1	0	7 580 160,0	0,0	0,0	0,0	0,0	0,0
Remesadoras	9	15	0,0	0,0	121 166,7	284 752,2	0,0	0,0
Valores Puesto de Bolsa	1	2	0,0	0,0	725 082,1	15 000,0	0,0	0,0
Agencias de vehículos	3	19	22 736 000,0	23 009 820,4	0,0	191 022,0	0,0	0,0
Trust /Fideicomisos	2	0	0,0	0,0	39 990,0	0,0	0,0	0,0
Casas de cambio	5	6	0,0	0,0	0,0	0,0	0,0	0,0
Financieras	8	5	20 025 441,6	0,0	1 315 798,8	1 014 997,0	0,0	0,0
Mercado Valores	0	0	0,0	0,0	0,0	0,0	0,0	0,0
Administrador de Fondos de terceros	0	0	0,0	0,0	0,0	0,0	0,0	0,0
Total	**230**	**310**	**3 430 859 972**	**4 981 197 634**	**107 813 300**	**141 148 280**	**667 633**	**4 000**

Fuente: Unidad de Inteligencia Financiera (UIF), Instituto Costarricense sobre Drogas

Costa Rica
Reportes de Operación Sospechosa según provincia o zona geográfica de interés
Junio 2021

Provincia	Cantón	Cantidad
San José	San José	8
	Santa Ana	3
	Mora	1
	Escazú	4
	Goicoechea	2
	Curridabat	4
	Pérez Zeledón	1
	Desamparados	4
	Tibás	3
	Alajuelita	2
	Moravia	1
	Montes de Oca	1
	Aserrí	1
Heredia	Heredia	2
	Santa Bárbara	4
	Flores	1
	Santo Domingo	5
	San Rafael	3
	Barva	2
Limón	Pococí	1
	Limón	1
Guanacaste	Cañas	1
	Nicoya	1
Alajuela	Alajuela	4
	San Carlos	1
Cartago	Paraíso	1
Puntarenas	Quepos	1
	Puntarenas	1
Total		**64**

Fuente: Unidad de Inteligencia Financiera (UIF), Instituto Costarricense sobre Drogas

Análisis de sustancias incautadas

Costa Rica
Nuevas sustancias psicoactivas incautadas
Junio 2021

Sustancia	Otros nombres	Cantidad	Peso (g)	Presentación
Ketamina	Ketamina	1	1,57	Envoltorios
Ketamina	Ketamina	1	0,26	Envoltorios
Ketamina	Ketamina	17	4,38	Envoltorios
Ketamina	Ketamina	2	1,3	Envoltorios
Ketamina	Ketamina	1	0,1	Envoltorios
Ketamina	Ketamina	4	0,66	Envoltorios
Ketamina	Ketamina	1	0,2	Envoltorios

Fuente: Departamento de Ciencias Forenses, Sección de Química Analítica, Organismo de Investigación Judicial (OIJ)

Anexo

Indicadores por distrito y cantón relacionados con drogas

Cantón Distrito	Cocaína eventos	Cocaína kg	Crack eventos	Crack piedras	Marihuana eventos	Marihuana kg
ALAJUELA	**48**	**1,74695**	**130**	**2 300**	**406**	**0,8220**
ALAJUELA	9	0,0117	45	524	122	0,1818
SAN JOSÉ	7	0,00575	25	1 192	63	0,0951
CARRIZAL	0	0	1	5	4	0,0035
SAN ANTONIO	0	0	6	23	29	0,0240
GUÁCIMA	5	0,00125	16	168	43	0,0575
SAN ISIDRO	0	0	2	14	3	0,0020
SABANILLA	2	0,01475	1	36	12	0,0490
SAN RAFAEL	3	0,0105	19	211	28	0,3010
RÍO SEGUNDO	13	1,645	0	0	42	0,0431
DESAMPARADOS	3	0,0015	4	27	24	0,0205
TURRÚCARES	2	0,0005	2	43	5	0,0055
TAMBOR	4	0,056	9	57	29	0,0375
GARITA	0	0	0	0	2	0,0015
SARAPIQUÍ	0	0	0	0	0	0,0000
SAN RAMON	**2**	**0,00075**	**21**	**153**	**148**	**0,2567**
SAN RAMÓN	1	0,00025	11	64	105	0,1762
SANTIAGO	0	0	0	0	0	0,0000
SAN JUAN	0	0	2	3	8	0,0085
PIEDADES NORTE	0	0	1	2	7	0,0143
PIEDADES SUR	0	0	0	0	0	0,0000
SAN RAFAEL	0	0	0	0	5	0,0035
SAN ISIDRO	1	0,0005	3	3	8	0,0065
ÁNGELES	0	0	0	0	1	0,0005
ALFARO	0	0	0	0	1	0,0005
VOLIO	0	0	0	0	2	0,0055
CONCEPCIÓN	0	0	0	0	0	0,0000
ZAPOTAL	0	0	0	0	0	0,0000
PEÑAS BLANCAS	0	0	4	81	11	0,0412

Cantón Distrito	Cocaína eventos	Cocaína kg	Crack eventos	Crack piedras	Marihuana eventos	Marihuana kg
GRECIA	**3**	**0,00125**	**3**	**270**	**58**	**0,6563**
GRECIA	1	0,00025	0	0	28	0,0221
SAN ISIDRO	0	0	0	0	3	0,6110
SAN JOSÉ	0	0	0	0	6	0,0030
SAN ROQUE	0	0	2	254	1	0,0005
TACARES	1	0,00075	1	16	5	0,0101
PUENTE DE PIEDRA	1	0,00025	0	0	7	0,0041
BOLIVAR	0	0	0	0	8	0,0056
RÍO CUARTO	**2**	**0,00075**	**7**	**26**	**12**	**0,0150**
RIO CUARTO	**0**	**0**	**0**	**0**	**5**	**0,0095**
SANTA RITA	2	0,00075	5	17	4	0,0025
SANTA ISABEL	0	0	2	9	3	0,003
SAN MATEO	**0**	**0**	**0**	**0**	**9**	**0,0160**
SAN MATEO	0	0	0	0	7	0,0150
DESMONTE	0	0	0	0	0	0,0000
JESÚS MARÍA	0	0	0	0	0	0,0000
LABRADOR	0	0	0	0	2	0,0010
ATENAS	**4**	**0,002**	**2**	**29**	**59**	**0,0689**
ATENAS	1	0,00125	0	0	33	0,0390
JESÚS	0	0	2	29	11	0,0050
MERCEDES	1	0,00025	0	0	1	0,0005
SAN ISIDRO	0	0	0	0	2	0,0015
CONCEPCIÓN	2	0,0005	0	0	6	0,0155
SAN JOSÉ	**0**	**0**	**0**	**0**	**1**	**0,0050**
SANTA EULALIA	0	0	0	0	4	0,0020
ESCOBAL	0	0	0	0	1	0,0005
NARANJO	**0**	**0**	**8**	**105**	**40**	**0,1356**
NARANJO	0	0,0000	1	9	20	0,0721
SAN MIGUEL	0	0	1	16	5	0,0030
SAN JOSÉ	0	0	0	0	0	0,0000
CIRRÍ SUR	0	0	1	2	1	0,0010
SAN JERÓNIMO	0	0	3	73	1	0,0005
SAN JUAN	0	0	0	0	0	0,0000
EL ROSARIO	0	0	2	5	9	0,0115
PALMITOS	0	0	0	0	4	0,0475

Cantón Distrito	Cocaína eventos	Cocaína kg	Crack eventos	Crack piedras	Marihuana eventos	Marihuana kg
PALMARES	**3**	**0,00075**	**22**	**100**	**105**	**0,1451**
PALMARES	1	0,00025	11	53	31	0,0296
ZARAGOZA	1	0,00025	1	10	20	0,0187
BUENOS AIRES	0	0	2	10	15	0,0166
SANTIAGO	0	0	2	2	3	0,0020
CANDELARIA	0	0	0	0	2	0,0040
ESQUIPULAS	1	0,00025	6	25	29	0,0717
LA GRANJA	0	0	0	0	5	0,0026
POAS	**7**	**0,002**	**17**	**219**	**64**	**0,0815**
SAN PEDRO	5	0,00125	11	83	22	0,0286
SAN JUAN	1	0,0005	1	93	10	0,0239
SAN RAFAEL	0	0	2	18	10	0,0115
CARRILLOS	1	0,00025	2	20	19	0,0160
SABANA REDONDA	0	0	1	5	3	0,0015
OROTINA	**4**	**0,01225**	**2**	**13**	**61**	**0,1082**
OROTINA	1	0,00025	2	13	35	0,0539
EL MASTATE	0	0	0	0	0	0,0000
HACIENDA VIEJA	0	0	0	0	3	0,0040
COYOLAR	3	0,012	0	0	23	0,0503
LA CEIBA	0	0	0	0	0	0,0000
SAN CARLOS	**8**	**0,00575**	**34**	**392**	**102**	**0,2528**
QUESADA	3	0,00075	10	112	43	0,1741
FLORENCIA	1	0,0025	1	1	8	0,0225
BUENAVISTA	0	0	0	0	0	0,0000
AGUAS ZARCAS	0	0	1	2	6	0,0045
VENECIA	1	0,00125	3	117	1	0,0010
PITAL	0	0	6	70	4	0,0035
LA FORTUNA	3	0,00125	12	85	31	0,0391
LA TIGRA	0	0	0	0	3	0,0016
LA PALMERA	0	0	0	0	5	0,0061
VENADO	0	0	0	0	0	0,0000
CUTRIS	0	0	1	5	0	0,0000
MONTERREY	0	0	0	0	0	0,0000
POCOSOL	0	0	0	0	1	0,0005

Cantón Distrito	Cocaína eventos	Cocaína kg	Crack eventos	Crack piedras	Marihuana eventos	Marihuana kg
ZARCERO	**0**	**0**	**0**	**0**	**5**	**0,0060**
ZARCERO	0	0	0	0	4	0,0020
LAGUNA	0	0	0	0	1	0,0040
TAPESCO	0	0	0	0	0	0,0000
GUADALUPE	0	0	0	0	0	0,0000
PALMIRA	0	0	0	0	0	0,0000
ZAPOTE	0	0	0	0	0	0,0000
BRISAS	0	0	0	0	0	0,0000
VALVERDE VEGA	**1**	**0,00025**	**6**	**34**	**12**	**0,1275**
SARCHÍ NORTE	0	0	5	21	8	0,1165
SARCHÍ SUR	0	0	1	13	3	0,0105
TORA AMARILLO	0	0	0	0	0	0,0000
SAN PEDRO	1	0,00025	0	0	1	0,0005
RODRÍGUEZ	0	0	0	0	0	0,0000
UPALA	**1**	**0,0005**	**2**	**23**	**15**	**0,0091**
UPALA	1	0,0005	2	23	10	0,0060
AGUAS CLARAS	0	0	0	0	2	0,0016
SAN JOSÉ	0	0	0	0	3	0,0015
BIJAGUA	0	0	0	0	0	0,0000
DELICIAS	0	0	0	0	0	0,0000
DOS RÍOS	0	0	0	0	0	0,0000
YOLILLAL	0	0	0	0	0	0,0000
CANALETE	0	0	0	0	0	0,0000
LOS CHILES	**2**	**104,00125**	**6**	**38**	**7**	**0,0045**
LOS CHILES	2	104,00125	6	38	7	0,0045
CAÑO NEGRO	0	0	0	0	0	0,0000
EL AMPARO	0	0	0	0	0	0,0000
SAN JORGE	0	0	0	0	0	0,0000
GUATUSO	**0**	**0**	**0**	**0**	**2**	**0,0010**
SAN RAFAEL	0	0	0	0	1	0,0005
BUENAVISTA	0	0	0	0	0	0,0000
COTE	0	0	0	0	0	0,0000
KATIRA	0	0	0	0	1	0,0005

Cantón Distrito	Cocaína eventos	Cocaína kg	Crack eventos	Crack piedras	Marihuana eventos	Marihuana kg
CARTAGO	**7**	**0,00875**	**39**	**425**	**188**	**0,7082**
ORIENTAL	2	0,0005	11	106	31	0,0358
OCCIDENTAL	0	0	10	34	48	0,0661
CARMEN	0	0	1	21	5	0,0060
SAN NICOLÁS	0	0	3	70	13	0,0429
AGUACALIENTE	4	0,00775	10	136	51	0,1254
GUADALUPE	1	0,0005	1	3	8	0,3170
CORRALILLO	0	0	0	0	2	0,0010
TIERRA BLANCA	0	0	0	0	4	0,0007
DULCE NOMBRE	0	0	1	1	10	0,0155
LLANO GRANDE	0	0	1	52	7	0,0220
QUEBRADILLA	0	0	1	2	9	0,0760
PARAISO	**3**	**0,00675**	**25**	**157**	**54**	**0,0943**
PARAÍSO	1	0,00025	3	15	18	0,0392
SANTIAGO	0	0	2	14	2	0,0115
OROSI	0	0	0	0	5	0,0075
CACHÍ	0	0	1	5	11	0,0125
LLANOS DE SANTA LUCÍA	2	0,0065	19	123	18	0,0236
LA UNION	**18**	**0,01025**	**25**	**636**	**124**	**0,4259**
TRES RÍOS	4	0,0015	4	429	20	0,0501
SAN DIEGO	6	0,00525	6	89	36	0,1236
SAN JUAN	0	0	1	2	5	0,0156
SAN RAFAEL	3	0,00175	5	82	13	0,1580
CONCEPCIÓN	2	0,00075	3	6	29	0,0367
DULCE NOMBRE	1	0,0005	4	24	9	0,0145
SAN RAMÓN	1	0,00025	1	3	5	0,0220
RÍO AZUL	1	0,00025	1	1	7	0,0056
JIMENEZ	**2**	**0,00075**	**3**	**12**	**4**	**0,0035**
JUAN VIÑAS	2	0,00075	1	5	1	0,0005
TUCURRIQUE	0	0	2	7	2	0,0010
PEJIBAYE	0	0	0	0	1	0,0020

Cantón Distrito	Cocaína eventos	Cocaína kg	Crack eventos	Crack piedras	Marihuana eventos	Marihuana kg
TURRIALBA	**3**	**0,00525**	**13**	**188**	**50**	**0,1029**
TURRIALBA	1	0,00025	6	49	23	0,0550
LA SUIZA	0	0	0	0	3	0,0035
PERALTA	0	0	0	0	0	0,0000
SANTA CRUZ	0	0	0	0	0	0,0000
SANTA TERESITA	0	0	0	0	0	0,0000
PAVONES	0	0	1	5	5	0,0155
TUIS	0	0	1	1	2	0,0010
TAYUTIC	0	0	0	0	7	0,0121
SANTA ROSA	0	0	0	0	2	0,0015
TRES EQUIS	0	0	0	0	1	0,0005
LA ISABEL	2	0,005	5	133	7	0,0139
CHIRRIPÓ	0	0	0	0	0	0,0000
ALVARADO	**2**	**0,00075**	**14**	**26**	**65**	**0,0809**
PACAYAS	0	0	0	0	8	0,0311
CERVANTES	2	0,00075	13	25	48	0,0373
CAPELLADES	0	0	1	1	9	0,0126
OREAMUNO	**8**	**1,1405**	**5**	**816**	**27**	**20,7070**
SAN RAFAEL	8	1,1405	4	814	22	20,7015
COT	0	0	1	2	3	0,0030
POTRERO CERRADO	0	0	0	0	2	0,0025
CIPRESES	0	0	0	0	0	0,0000
SANTA ROSA	0	0	0	0	0	0,0000
EL GUARCO	**6**	**0,17725**	**9**	**81**	**40**	**0,1013**
EL TEJAR	3	0,176	2	52	26	0,0643
SAN ISIDRO	1	0,00075	3	15	8	0,0220
TOBOSI	2	0,0005	4	14	6	0,0150
PATIO DE AGUA	0	0	0	0	0	0,0000
LIBERIA	**11**	**0,00895**	**23**	**1 031**	**98**	**1,9310**
LIBERIA	10	0,00745	23	1 031	83	1,9115
CAÑAS DULCES	1	0,0015	0	0	4	0,0040
MAYORGA	0	0	0	0	1	0,0005
NACASCOLO	0	0	0	0	6	0,0065
CURUBANDÉ	0	0	0	0	4	0,0085

Cantón Distrito	Cocaína eventos	Cocaína kg	Crack eventos	Crack piedras	Marihuana eventos	Marihuana kg
NICOYA	**10**	**0,01475**	**13**	**404**	**74**	**0,1676**
NICOYA	1	0,0005	12	400	32	0,0622
MANSIÓN	0	0	0	0	0	0,0000
SAN ANTONIO	0	0	0	0	0	0,0000
QUEBRADA HONDA	0	0	0	0	1	0,0010
SÁMARA	3	0,00075	1	4	17	0,0504
NOSARA	6	0,0135	0	0	24	0,0541
BELÉN DE NOSARITA	0	0	0	0	0	0,0000
SANTA CRUZ	**27**	**0,0185**	**8**	**117**	**133**	**0,5847**
SANTA CRUZ	3	0,00075	5	47	18	0,0255
BOLSÓN	0	0	1	18	0	0,0000
VEINTISIETE DE ABRIL	3	0,00225	0	0	4	0,0070
TEMPATE	1	0,003	1	50	15	0,4523
CARTAGENA	0	0	0	0	1	0,0010
CUAJINIQUIL	0	0	0	0	3	0,0021
DIRIÁ	0	0	0	0	0	0,0000
CABO VELAS	3	0,0025	1	2	31	0,0206
TAMARINDO	17	0,01	0	0	61	0,0763
BAGACES	**0**	**0**	**4**	**27**	**6**	**0,2574**
BAGACES	0	0	2	14	6	0,2574
LA FORTUNA	0	0	2	13	0	0,0000
MOGOTE	0	0	0	0	0	0,0000
RÍO NARANJO	0	0	0	0	0	0,0000
CARRILLO	**5**	**0,00175**	**24**	**137**	**46**	**0,0523**
FILADELFIA	0	0	8	37	4	0,0030
PALMIRA	3	0,00125	2	10	7	0,0060
SARDINAL	1	0,00025	13	81	31	0,0413
BELÉN	1	0,00025	1	9	4	0,0020
CAÑAS	**3**	**0,0035**	**5**	**87**	**23**	**0,0226**
CAÑAS	3	0,0035	5	87	23	0,0226
PALMIRA	0	0	0	0	0	0,0000
SAN MIGUEL	0	0	0	0	0	0,0000
BEBEDERO	0	0	0	0	0	0,0000
POROZAL	0	0	0	0	0	0,0000

Cantón Distrito	Cocaína eventos	Cocaína kg	Crack eventos	Crack piedras	Marihuana eventos	Marihuana kg
ABANGARES	**6**	**0,004**	**3**	**47**	**59**	**4,3372**
LAS JUNTAS	5	0,00375	3	47	22	0,0506
SIERRA	0	0	0	0	2	0,0010
SAN JUAN	1	0,00025	0	0	33	4,2846
COLORADO	0	0	0	0	2	0,0010
TILARAN	**1**	**0,001**	**1**	**5**	**32**	**2,0160**
TILARÁN	1	0,001	1	5	10	0,0120
QUEBRADA GRANDE	0	0	0	0	0	0,0000
TRONADORA	0	0	0	0	4	0,0133
SANTA ROSA	0	0	0	0	0	0,0000
LÍBANO	0	0	0	0	0	0,0000
TIERRAS MORENAS	0	0	0	0	8	0,0157
ARENAL	0	0	0	0	10	1,9750
NANDAYURE	**3**	**0,00125**	**4**	**8**	**43**	**0,2278**
CARMONA	0	0	3	7	0	0,0000
SANTA RITA	0	0	0	0	8	0,0340
ZAPOTAL	0	0	0	0	2	0,0038
SAN PABLO	1	0,00025	1	1	23	0,1767
PORVENIR	0	0	0	0	2	0,0020
BEJUCO	2	0,001	0	0	8	0,0113
LA CRUZ	**13**	**39,007**	**4**	**23**	**48**	**0,0553**
LA CRUZ	10	39,00525	4	23	32	0,0396
SANTA CECILIA	2	0,0015	0	0	6	0,0021
LA GARITA	0	0	0	0	0	0,0000
SANTA ELENA	1	0,00025	0	0	10	0,0136
HOJANCHA	**0**	**0**	**0**	**0**	**11**	**0,0077**
HOJANCHA	0	0	0	0	9	0,0071
MONTE ROMO	0	0	0	0	0	0,0000
PUERTO CARRILLO	0	0	0	0	2	0,0006
HUACAS	0	0	0	0	0	0,0000
HEREDIA	**24**	**0,0424**	**34**	**300**	**118**	**0,2849**
HEREDIA	4	0,00425	7	47	14	0,1118
MERCEDES	0	0	0	0	2	0,0025
SAN FRANCISCO	17	0,03565	19	118	86	0,1439
ULLOA	3	0,0025	8	135	16	0,0268
VARABLANCA	0	0	0	0	0	0,0000

Cantón Distrito	Cocaína eventos	Cocaína kg	Crack eventos	Crack piedras	Marihuana eventos	Marihuana kg
BARVA	**1**	**0,0015**	**1**	**4**	**17**	**0,0176**
BARVA	0	0	0	0	3	0,0085
SAN PEDRO	0	0	1	4	4	0,0025
SAN PABLO	0	0	0	0	3	0,0015
SAN ROQUE	0	0	0	0	4	0,0035
SANTA LUCÍA	1	0,0015	0	0	3	0,0016
SAN JOSÉ DE LA MONTAÑA	0	0	0	0	0	0,0000
SANTO DOMINGO	**0**	**0**	**3**	**3**	**28**	**0,1634**
SANTO DOMINGO	0	0	1	1	6	0,1260
SAN VICENTE	0	0	0	0	6	0,0060
SAN MIGUEL	0	0	1	1	4	0,0040
PARACITO	0	0	0	0	0	0,0000
SANTO TOMÁS	0	0	0	0	2	0,0020
SANTA ROSA	0	0	0	0	7	0,0234
TURES	0	0	1	1	1	0,0010
PARÁ	0	0	0	0	2	0,0010
SANTA BARBARA	**1**	**0,00025**	**0**	**0**	**3**	**0,0040**
SANTA BÁRBARA	1	0,00025	0	0	2	0,0035
SAN PEDRO	0	0	0	0	0	0,0000
SAN JUAN	0	0	0	0	0	0,0000
JESÚS	0	0	0	0	0	0,0000
SANTO DOMINGO	0	0	0	0	0	0,0000
PURABÁ	0	0	0	0	1	0,0005
SAN RAFAEL	**13**	**0,01079**	**6**	**39**	**58**	**0,0796**
SAN RAFAEL	9	0,00025	0	0	12	0,0275
SAN JOSECITO	2	0,00979	5	31	13	0,0148
SANTIAGO	0	0	0	0	4	0,0054
ÁNGELES	1	0,0005	0	0	24	0,0289
CONCEPCIÓN	1	0,00025	1	8	5	0,0030
SAN ISIDRO	**2**	**0,00275**	**4**	**54**	**18**	**0,0373**
SAN ISIDRO	2	0,00275	3	21	11	0,0103
SAN JOSÉ	0	0	0	0	3	0,0090
CONCEPCIÓN	0	0	0	0	3	0,0060
SAN FRANCISCO	0	0	1	33	1	0,0119
BELEN	**10**	**0,06895**	**1**	**3**	**25**	**0,4028**
SAN ANTONIO	10	0,06895	1	3	7	0,2771
LA RIBERA	0	0	0	0	7	0,1077
LA ASUNCIÓN	0	0	0	0	11	0,0181

Cantón Distrito	Cocaína eventos	Cocaína kg	Crack eventos	Crack piedras	Marihuana eventos	Marihuana kg
FLORES	**3**	**2,0005**	**0**	**0**	**12**	**0,0080**
SAN JOAQUÍN	2	1,0005	0	0	10	0,0055
BARRANTES	1	1	0	0	0	0,0000
LLORENTE	0	0	0	0	2	0,0025
SAN PABLO	**0**	**0**	**0**	**0**	**6**	**0,0158**
SAN PABLO	0	0	0	0	3	0,0124
RINCÓN DE SABANILLA	0	0	0	0	3	0,0034
SARAPIQUI	**7**	**0,0035**	**5**	**24**	**50**	**0,1306**
PUERTO VIEJO	7	0,0035	4	22	34	0,0506
LA VIRGEN	0	0	0	0	4	0,0695
LAS HORQUETAS	0	0	1	2	11	0,0100
LLANURAS DEL GASPAR	0	0	0	0	1	0,0005
CUREÑA	0	0	0	0	0	0,0000
LIMON	**22**	**0,00875**	**37**	**673**	**172**	**0,2587**
LIMÓN	17	0,007	29	528	142	0,1977
VALLE DE LA ESTRELLA	2	0,00075	5	128	16	0,0240
RÍO BLANCO	3	0,001	2	11	9	0,0185
MATAMA	0	0	1	6	5	0,0185
POCOCI	**14**	**0,0675**	**68**	**2 088**	**156**	**1,4608**
GUÁPILES	4	0,002	17	105	60	0,1275
JIMÉNEZ	0	0	2	9	9	0,0085
RITA	3	0,00275	9	1 159	19	0,3584
ROXANA	0	0	2	26	6	0,0105
CARIARI	6	0,03025	36	746	55	0,9494
COLORADO	1	0,0325	0	0	4	0,0035
LA COLONIA	0	0	2	43	3	0,0030
SIQUIRRES	**12**	**0,01625**	**33**	**651**	**90**	**0,2233**
SIQUIRRES	12	0,01625	30	612	78	0,1917
PACUARITO	0	0	0	0	6	0,0210
FLORIDA	0	0	1	34	0	0,0000
GERMANIA	0	0	1	2	0	0,0000
EL CAIRO	0	0	1	3	4	0,0071
LA ALEGRÍA	0	0	0	0	2	0,0035
TALAMANCA	**11**	**0,00725**	**8**	**102**	**142**	**0,2665**
BRATSI	2	0,0005	1	1	15	0,0230
SIXAOLA	3	0,001	2	56	15	0,1346
CAHUITA	6	0,00575	5	45	102	0,1015
TELIRE	0	0	0	0	10	0,0075

Cantón Distrito	Cocaína eventos	Cocaína kg	Crack eventos	Crack piedras	Marihuana eventos	Marihuana kg
MATINA	**11**	**0,01175**	**19**	**313**	**76**	**0,1611**
MATINA	1	0,0005	1	5	8	0,0065
BATÁN	9	0,011	15	284	58	0,1411
CARRANDI	1	0,00025	3	24	10	0,0135
GUACIMO	**7**	**0,5026**	**13**	**109**	**39**	**1,3356**
GUÁCIMO	1	0,00025	3	69	13	0,2427
MERCEDES	0	0	0	0	1	0,0015
POCORA	0	0	4	10	10	0,0300
RÍO JIMÉNES	5	0,5021	5	28	12	1,0564
DUACARÍ	1	0,00025	1	2	3	0,0050
PUNTARENAS	**28**	**0,46625**	**95**	**2 398**	**136**	**9,8182**
PUNTARENAS	6	0,00875	34	461	41	0,0984
PITAHAYA	0	0	0	0	1	0,0090
CHOMES	0	0	1	1	2	0,0020
LEPANTO	0	0	2	6	0	0,0000
PAQUERA	3	0,004	4	46	6	0,1063
MANZANILLO	4	0,43125	1	2	7	9,0130
GUACIMAL	0	0	0	0	0	0,0000
BARRANCA	6	0,00825	25	579	31	0,3945
MONTE VERDE	1	0,003	0	0	8	0,0085
ISLA DEL COCO	0	0	0	0	0	0,0000
CÓBANO	2	0,006	0	0	12	0,0095
CHACARITA	2	0,0005	13	375	16	0,1215
CHIRA	2	0,00075	0	0	2	0,0015
ACAPULCO	0	0	1	7	0	0,0000
EL ROBLE	2	0,00375	14	921	10	0,0540
ARANCIBIA	0	0	0	0	0	0,0000
ESPARZA	**3**	**0,00525**	**3**	**83**	**6**	**0,3940**
ESPÍRITU SANTO	2	0,0005	1	4	3	0,0025
SAN JUAN GRANDE	0	0	1	3	1	0,0005
MACACONA	0	0	0	0	1	0,0080
SAN RAFAEL	0	0	0	0	0	0,0000
SAN JERÓNIMO	0	0	0	0	0	0,0000
CALDERA	1	0,00475	1	76	1	0,3830

Cantón Distrito	Cocaína eventos	Cocaína kg	Crack eventos	Crack piedras	Marihuana eventos	Marihuana kg
BUENOS AIRES	**1**	**0,00025**	**0**	**0**	**8**	**0,0055**
BUENOS AIRES	1	0,00025	0	0	6	0,0045
VOLCÁN	0	0	0	0	2	0,0010
POTRERO GRANDE	0	0	0	0	0	0,0000
BORUCA	0	0	0	0	0	0,0000
PILAS	0	0	0	0	0	0,0000
COLINAS	0	0	0	0	0	0,0000
CHÁNGUENA	0	0	0	0	0	0,0000
BIOLLEY	0	0	0	0	0	0,0000
BRUNKA	0	0	0	0	0	0,0000
MONTES DE ORO	**1**	**0,00025**	**2**	**19**	**17**	**0,0271**
MIRAMAR	1	0,00025	2	19	9	0,0115
LA UNIÓN	0	0	0	0	0	0,0000
SAN ISIDRO	0	0	0	0	8	0,0156
OSA	**1**	**305,57**	**1**	**1**	**15**	**1960,4285**
PUERTO CORTÉS	0	0	0	0	2	0,0230
PALMAR	0	0	0	0	2	0,0030
SIERPE	0	0	0	0	0	0,0000
BAHÍA BALLENA	1	305,57	1	1	9	1960,3970
PIEDRAS BLANCAS	0	0	0	0	2	0,0055
BAHÍA DRAKE	0	0	0	0	0	0,0000
AGUIRRE	**4**	**0,00475**	**7**	**78**	**54**	**0,1620**
QUEPOS	4	0,00475	7	78	45	0,1510
SAVEGRE	0	0	0	0	6	0,0070
NARANJITO	0	0	0	0	3	0,0040
GOLFITO	**11**	**0,017**	**17**	**76**	**105**	**0,2360**
GOLFITO	4	0,014	6	9	40	0,1096
PUERTO JIMÉNEZ	1	0,00025	0	0	4	0,0065
GUAYCARÁ	6	0,00275	11	67	56	0,1154
PAVÓN	0	0	0	0	5	0,0045
COTO BRUS	**1**	**0,00075**	**4**	**8**	**55**	**5,0726**
SAN VITO	0	0	3	3	16	5,0181
SABALITO	1	0,00075	1	5	21	0,0260
AGUABUENA	0	0	0	0	10	0,0160
LIMONCITO	0	0	0	0	2	0,0060
PITTIER	0	0	0	0	0	0,0000
GUTIERREZ BROWN	0	0	0	0	6	0,0066

Cantón Distrito	Cocaína eventos	Cocaína kg	Crack eventos	Crack piedras	Marihuana eventos	Marihuana kg
PARRITA	**1**	**0,00025**	**6**	**140**	**32**	**0,0485**
PARRITA	1	0,00025	6	140	32	0,0485
CORREDORES	**11**	**0,00625**	**23**	**203**	**88**	**0,1505**
CORREDOR	5	0,0045	3	53	31	0,0478
LA CUESTA	2	0,00075	2	3	12	0,0307
CANOAS	2	0,0005	16	130	33	0,0636
LAUREL	2	0,0005	2	17	12	0,0085
GARABITO	**2**	**0,004**	**3**	**39**	**41**	**0,0890**
JACÓ	1	0,00325	3	39	27	0,0710
TÁRCOLES	1	0,00075	0	0	14	0,0180
SAN JOSE	**266**	**1,56735**	**518**	**10 807**	**1973**	**2,4235**
EL CARMEN	10	0,0065	13	40	298	0,2245
MERCED	42	1,01535	149	1 069	249	0,4742
HOSPITAL	34	0,013	80	410	594	0,4224
CATEDRAL	24	0,30225	48	438	268	0,2092
ZAPOTE	1	0,0015	9	106	29	0,0308
SAN FRANCISCO DE DOS RÍOS	2	0,00075	3	6	23	0,0185
URUCA	12	0,01475	21	239	44	0,1027
MATA REDONDA	2	0,00125	0	0	38	0,0314
PAVAS	15	0,108	51	750	98	0,3254
HATILLO	97	0,07675	111	7 123	243	0,4299
SAN SEBASTIÁN	27	0,02725	33	626	89	0,1547
ESCAZU	**7**	**0,0035**	**5**	**39**	**74**	**0,0978**
ESCAZÚ	3	0,001	1	1	31	0,0385
SAN ANTONIO	2	0,0005	2	19	28	0,0341
SAN RAFAEL	2	0,002	2	19	15	0,0253
DESAMPARADOS	**36**	**0,0392**	**39**	**1 108**	**141**	**0,5624**
DESAMPARADOS	7	0,01395	8	613	22	0,0728
SAN MIGUEL	10	0,01225	11	198	29	0,1691
SAN JUAN DE DIOS	5	0,0035	7	92	16	0,0727
SAN RAFAEL ARRIBA	1	0,00025	3	23	10	0,0116
SAN ANTONIO	1	0,0005	1	6	9	0,0131
FRAILES	0	0	0	0	5	0,0095
PATARRÁ	0	0	0	0	5	0,0036
SAN CRISTOBAL	0	0	0	0	1	0,0015
ROSARIO	0	0	0	0	1	0,0010
DAMAS	1	0,0015	0	0	15	0,1017
SAN RAFAEL ABAJO	4	0,003	3	76	9	0,0545
GRAVILIAS	0	0	0	0	1	0,0005

Cantón Distrito	Cocaína eventos	Cocaína kg	Crack eventos	Crack piedras	Marihuana eventos	Marihuana kg
LOS GUIDO	7	0,00425	6	100	18	0,0510
PURISCAL	**1**	**0,00025**	**5**	**25**	**16**	**0,0166**
SANTIAGO	1	0,00025	4	24	4	0,0025
MERCEDES SUR	0	0	0	0	2	0,0010
BARBACOAS	0	0	0	0	1	0,0005
GRIFO ALTO	0	0	0	0	0	0,0000
SAN RAFAEL	0	0	0	0	0	0,0000
CANDELARITA	0	0	0	0	0	0,0000
DESAMPARADITOS	0	0	0	0	0	0,0000
SAN ANTONIO	0	0	0	0	6	0,0056
CHIRES	0	0	1	1	3	0,0070
TARRAZU	**0**	**0**	**5**	**16**	**14**	**0,0137**
SAN MARCOS	0	0	1	1	6	0,0071
SAN LORENZO	0	0	4	15	8	0,0067
SAN CARLOS	0	0	0	0	0	0,0000
ASERRI	**7**	**0,004**	**20**	**311**	**122**	**0,2982**
ASERRÍ	7	0,004	15	226	88	0,2426
TARBACA	0	0	0	0	4	0,0066
VUELTA DE JORCO	0	0	2	66	0	0,0000
SAN GABRIEL	0	0	2	18	8	0,0096
LEGUA	0	0	0	0	0	0,0000
MONTERREY	0	0	0	0	0	0,0000
SALITRILLOS	0	0	1	1	22	0,0395
MORA	**2**	**100,0081**	**6**	**33**	**52**	**0,2633**
COLÓN	1	0,0081	2	10	30	0,1262
GUAYABO	0	0	2	16	3	0,0035
TABARCIA	0	0	2	7	16	0,0727
PIEDRAS NEGRAS	1	100	0	0	2	0,0010
PICAGRES	0	0	0	0	0	0,0000
JARIS	0	0	0	0	0	0,0000
QUITIRRISI	0	0	0	0	1	0,0600
GOICOECHEA	**12**	**0,03529**	**21**	**337**	**92**	**0,5725**
GUADALUPE	4	0,00125	5	123	15	0,1112
SAN FRANCISCO	0	0	0	0	0	0,0000
CALLE BLANCOS	4	0,03254	2	49	11	0,3081
MATA DE PLÁTANO	0	0	1	23	7	0,0201
IPÍS	3	0,00075	2	17	36	0,0472
RANCHO REDONDO	0	0	0	0	1	0,0001
PURRAL	1	0,00075	11	125	22	0,0860

Cantón Distrito	Cocaína eventos	Cocaína kg	Crack eventos	Crack piedras	Marihuana eventos	Marihuana kg
SANTA ANA	**6**	**0,0035**	**27**	**265**	**166**	**0,3911**
SANTA ANA	0	0	4	8	50	0,0300
SALITRAL	1	0,0005	4	90	16	0,0261
POZOS	0	0	4	3	54	0,0521
URUCA	2	0,001	8	64	26	0,0250
PIEDADES	3	0,002	7	100	17	0,2471
BRASIL	0	0	0	0	3	0,0110
ALAJUELITA	**36**	**0,013**	**148**	**508**	**324**	**0,2332**
ALAJUELITA	3	0,00075	13	103	48	0,0324
SAN JOSECITO	0	0	8	14	26	0,0147
SAN ANTONIO	4	0,001	1	2	9	0,0056
CONCEPCIÓN	8	0,003	39	143	118	0,0827
SAN FELIPE	21	0,00825	87	246	123	0,0979
VAZQUEZ DE CORONADO	**6**	**6,6045**	**7**	**85**	**16**	**0,1056**
SAN ISIDRO	1	0,00175	4	68	3	0,0040
SAN RAFAEL	0	0	0	0	0	0,0000
DULCE NOMBRE DE JESÚS	1	0,00075	1	3	7	0,0300
PATALILLO	4	6,602	1	10	2	0,0571
CASCAJAL	0	0	1	4	4	0,0146
ACOSTA	**0**	**0**	**2**	**9**	**18**	**0,0142**
SAN IGNACIO	0	0	1	3	16	0,0092
GUAITIL	0	0	1	6	2	0,0051
PALMICHAL	0	0	0	0	0	0,0000
CANGREJAL	0	0	0	0	0	0,0000
SABANILLAS	0	0	0	0	0	0,0000
TIBAS	**28**	**0,01129**	**33**	**160**	**112**	**0,2350**
SAN JUAN	2	0,0005	3	27	7	0,0370
CINCO ESQUINAS	0	0	3	36	8	0,0111
ANSELMO LLORENTE	0	0	0	0	6	0,0156
LEÓN XIII	25	0,01054	26	96	88	0,1699
COLIMA	1	0,00025	1	1	3	0,0015
MORAVIA	**6**	**0,00825**	**5**	**14**	**34**	**0,0931**
SAN VICENTE	2	0,00075	1	1	20	0,0728
SAN JERÓNIMO	2	0,0005	2	7	3	0,0035
LA TRINIDAD	2	0,007	2	6	11	0,0168
MONTES DE OCA	**6**	**0,05725**	**3**	**38**	**99**	**0,0806**
SAN PEDRO	0	0	3	38	79	0,0665
SABANILLA	1	0,0135	0	0	8	0,0050
MERCEDES	0	0	0	0	1	0,0001
SAN RAFAEL	5	0,04375	0	0	11	0,0091

Cantón Distrito	Cocaína eventos	Cocaína kg	Crack eventos	Crack piedras	Marihuana eventos	Marihuana kg
TURRUBARES	**0**	**0**	**0**	**0**	**8**	**0,0051**
SAN PABLO	0	0	0	0	6	0,0031
SAN PEDRO	0	0	0	0	0	0,0000
SAN JUAN DE MATA	0	0	0	0	2	0,0020
SAN LUIS	0	0	0	0	0	0,0000
CARARA	0	0	0	0	0	0,0000
DOTA	**3**	**0,00175**	**1**	**1**	**20**	**0,0241**
SANTA MARÍA	3	0,00175	1	1	19	0,0226
JARDÍN	0	0	0	0	0	0,0000
COPEY	0	0	0	0	1	0,0015
CURRIDABAT	**3**	**0,00075**	**8**	**909**	**241**	**0,9909**
CURRIDABAT	2	0,0005	0	0	95	0,1093
GRANADILLA	1	0,00025	3	8	41	0,1600
SÁNCHEZ	0	0	1	2	85	0,6656
TIRRASES	0	0	4	899	20	0,0561
PEREZ ZELEDON	**5**	**0,0015**	**33**	**253**	**139**	**0,2521**
SAN ISIDRO DE EL GENERAL	3	0,001	26	238	78	0,1606
EL GENERAL	0	0	1	2	9	0,0185
DANIEL FLORES	1	0,00025	5	10	36	0,0605
RIVAS	0	0	0	0	1	0,0005
SAN PEDRO	0	0	1	3	3	0,0015
PLATANARES	0	0	0	0	0	0,0000
PEJIBAYE	0	0	0	0	3	0,0045
CAJÓN	0	0	0	0	7	0,0050
BARÚ	0	0	0	0	0	0,0000
RÍO NUEVO	0	0	0	0	0	0,0000
PÁRAMO	1	0,00025	0	0	2	0,0010
LEON CORTES CASTRO	**0**	**0**	**1**	**2**	**4**	**0,0020**
SAN PABLO	0	0	1	2	3	0,0015
SAN ANDRÉS	0	0	0	0	0	0,0000
LLANO BONITO	0	0	0	0	0	0,0000
SAN ISIDRO	0	0	0	0	1	0,0005
SANTA CRUZ	0	0	0	0	0	0,0000
SAN ANTONIO	0	0	0	0	0	0,0000
Costa Pacífica	0	0,00	0,00	0,00	1,00	26,00
Costa Atlátntica	1	1002,00	0,00	0,00	0	0,00
No indica	**0**	**0**	**0**	**0**	**0**	**0**

Fuente: Policía de Control de Drogas (PCD) Ministerio de Seguridad Pública, Oficina de Planes y Operaciones (OIJ) , Policías Municipales

Procesado por:

Carlos García Vargas

Estadístico

cgarcía@icd.go.cr

Editado por :

Beatriz Murillo Paz

bmurillo@icd.go.cr

©2021

Unidad de Información y Estadística Nacional sobre Drogas / Observatorio Costarricense sobre Drogas

arodriguez@icd.go.cr

Más información en

http://www.icd.go.cr