




Unidad de Información y Estadística Nacional sobre Drogas

May-2020



Nota: Todos los datos están sujetos a variación por parte de las fuentes de información.

A menos que se indique lo contrario, datos actualizados al 31 de Mayo 2020



Agradecemos el aporte especial de:

- Dirección de Inteligencia Policial (DIPOL). Ministerio de Seguridad Pública
- Policía de Control de Drogas (PCD). Ministerio de Seguridad Pública
- Unidad de Análisis Criminal. Oficina de Planes y Operaciones. Organismo de Investigación Judicial (OIJ).
- Sección de Química Analítica, Departamento de Ciencias Forenses. Organismo de Investigación Judicial (OIJ).
- Servicio de Emergencias 911.
- Unidad de Recuperación de Activos (URA) del ICD.
- Unidad de Inteligencia Financiera (UIF) del ICD.
- Policía Penitenciaria del Ministerio de Justicia y Paz
- Policías Municipales de: Alajuela, Alajuelita, Belén, Cartago, Desamparados, El Guarco, Escazú, Garabito, Heredia, San Isidro de Heredia, San Ramón, Mora, Moravia, San José, San Rafael de Heredia, San Ramón y Santa Ana.



Decomisos de drogas

Costa Rica Cantidad decomisada según mes por tipo de droga Enero a Mayo 2020

Mes	Cocaína (kg)	Crack piedras ¹	Plantas de Cannabis	Marihuana picadura (kg)	Hachís ⁴ (kg)	Heroína (kg)	ETA ⁵ dosis ²	LSD dosis ³	Ketamina* (eventos)
Enero	1.880,7	36.170	481	1.960,29	0,00	0,00	607	71	0
Febrero	6.563,0	25.748	226	332,9	0,00	0,00	901	119	2
Marzo	5.598,00	20169	361907	38,24	0,00	0,00	350	26	0
Abril	785,6	26.687	1.020	102,7	0,00	0,00	217	23	0
Mayo	3.319,2	31.244	370	83,9	0,00	0,000	1.126	70	0
TOTAL	18.146,4	140.018	364.004	2.518,1	0,00	0,00	3.200	309	2

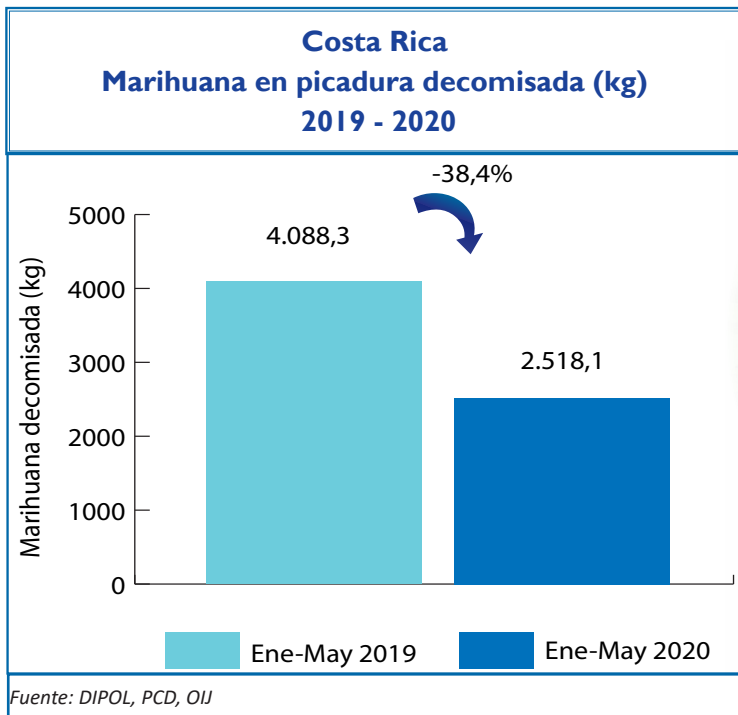
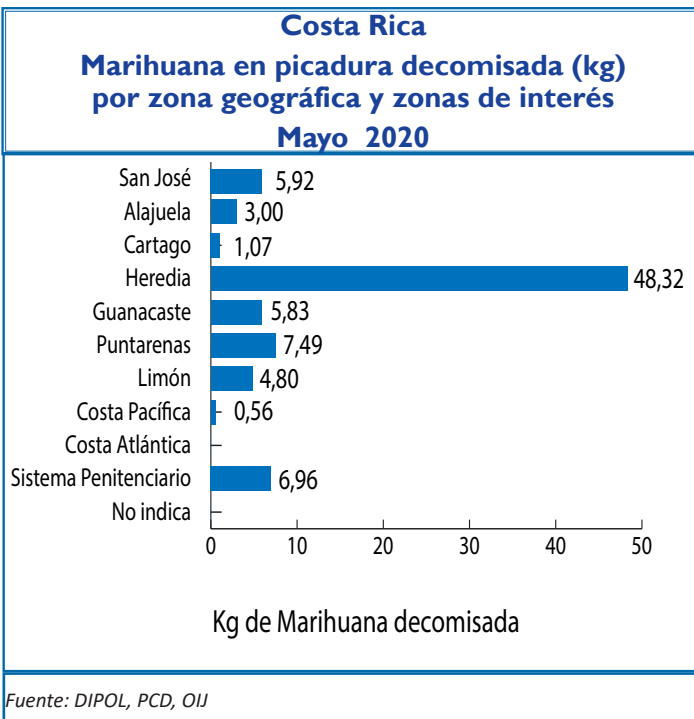
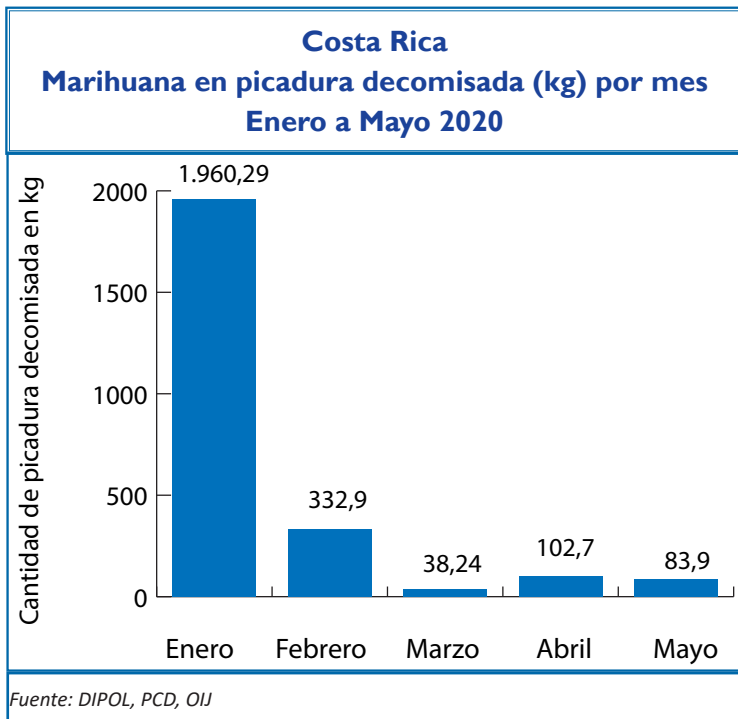
Costa Rica Cantidad decomisada según zona geográfica y zonas de interés por tipo de droga y de sustancia psicoactiva controlada Mayo 2020

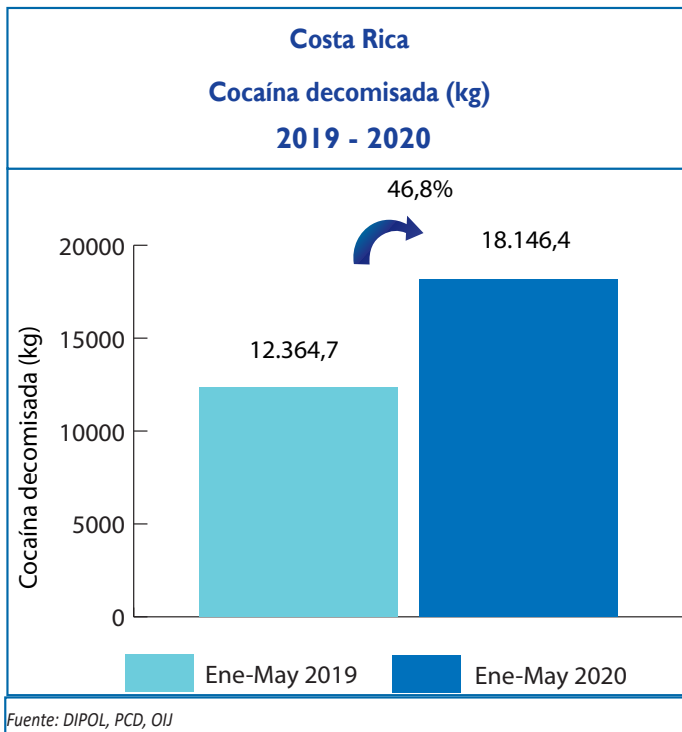
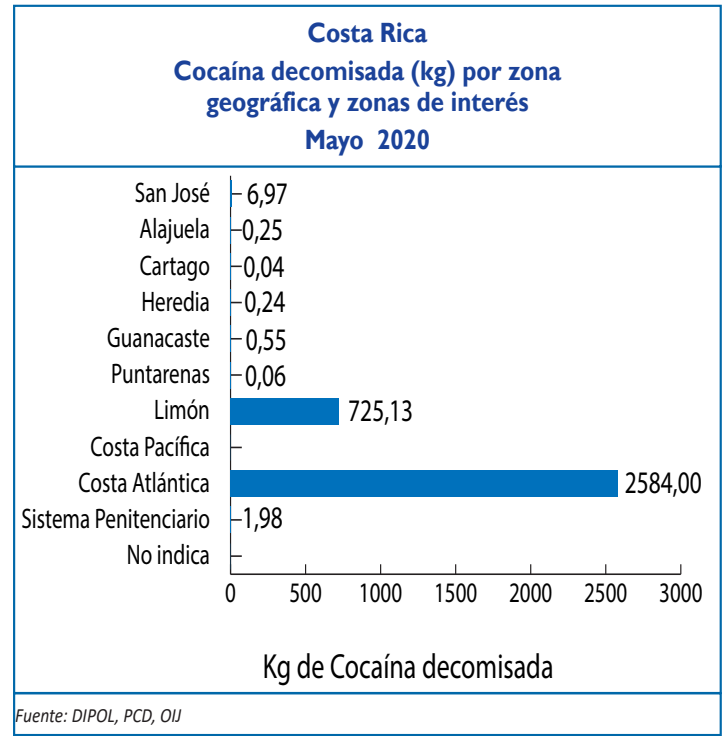
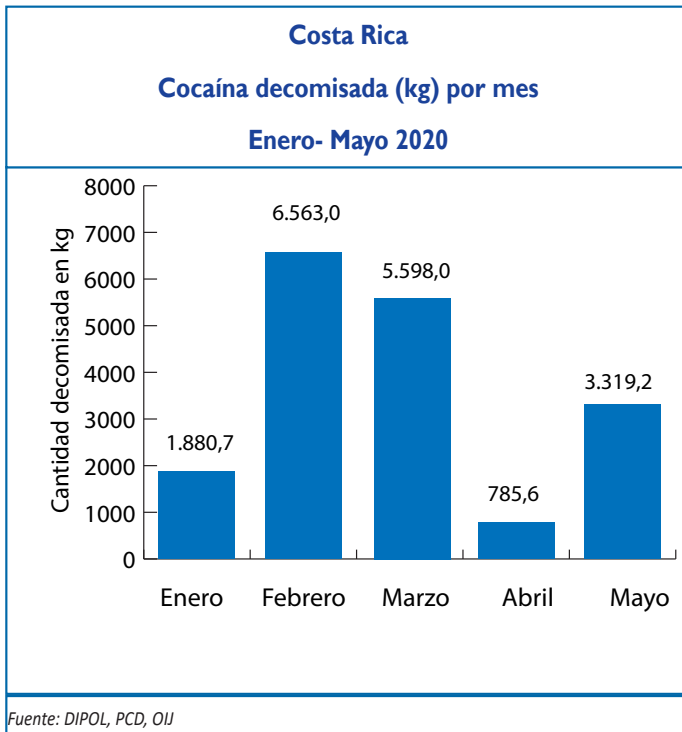
Zona geográfica	Cocaína (kg)	Crack piedras ¹	Plantas de Cannabis	Marihuana picadura (kg)	Hachís ⁴ (kg)	Heroína (kg)	ETA ⁵ dosis ²	LSD dosis ³	Ketamina* (eventos)
San José	6,97	16589	71	5,92	0,00	0,000	1048	4	0
Alajuela	0,25	3033	62	3,00	0,00	0,00	36	0	0
Cartago	0,04	4097	34	1,07	0,00	0,00	2	1	0
Heredia	0,24	1141	3	48,32	0,00	0,00	25	1	0
Guanacaste	0,55	1264	1	5,83	0,00	0,00	2	63	0
Puntarenas	0,06	1247	194	7,49	0,00	0,00	12	0	0
Limón	725,13	2214	5	4,80	0,00	0,00	1	1	0
Costa Pacífica	0,00	0	0	0,56	0,00	0,00	0	0	0
Costa Atlántica	2584,00	0	0	0,00	0,00	0,00	0	0	0
Sistema Penitenciario	1,98	1659	0	6,96	0,00	0,00	0	0	0
No indica	0,00	0	0	0,00	0,00	0,00	0	0	0
TOTAL	3.319,2	31.244	370	83,9	0,00	0,000	1.126	70	0

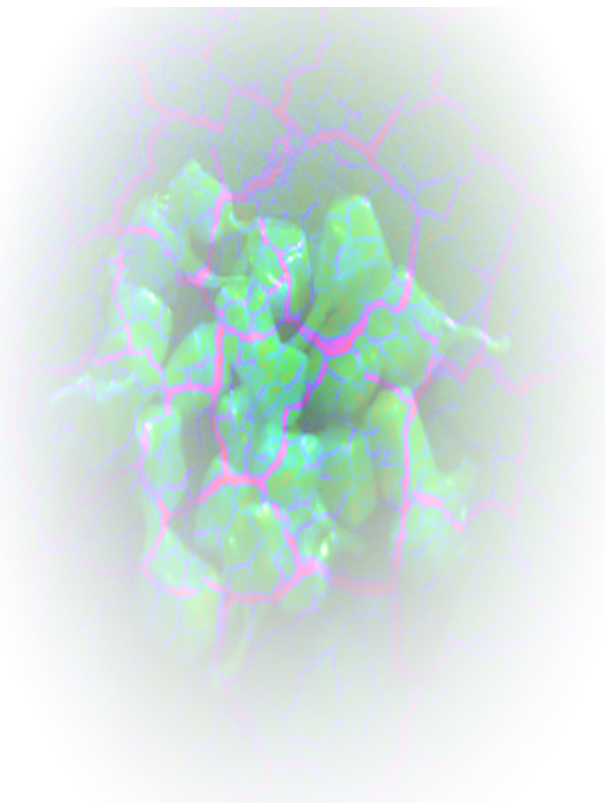
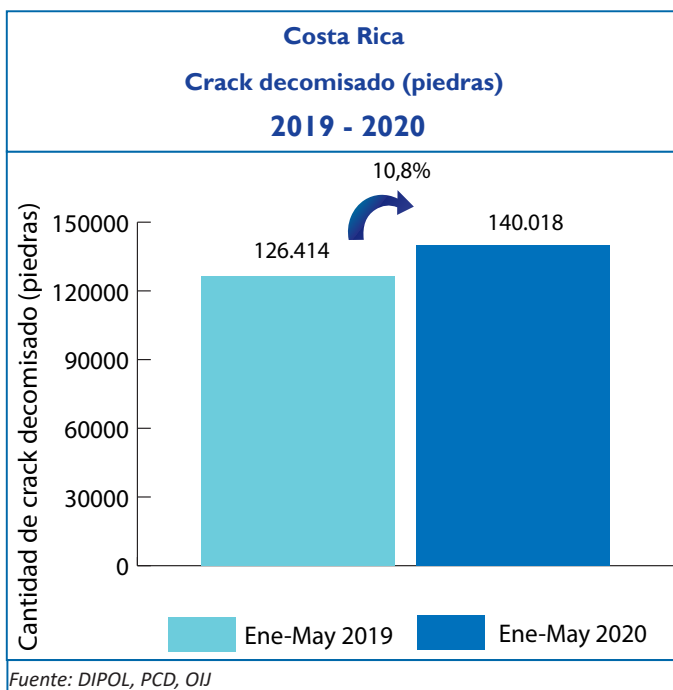
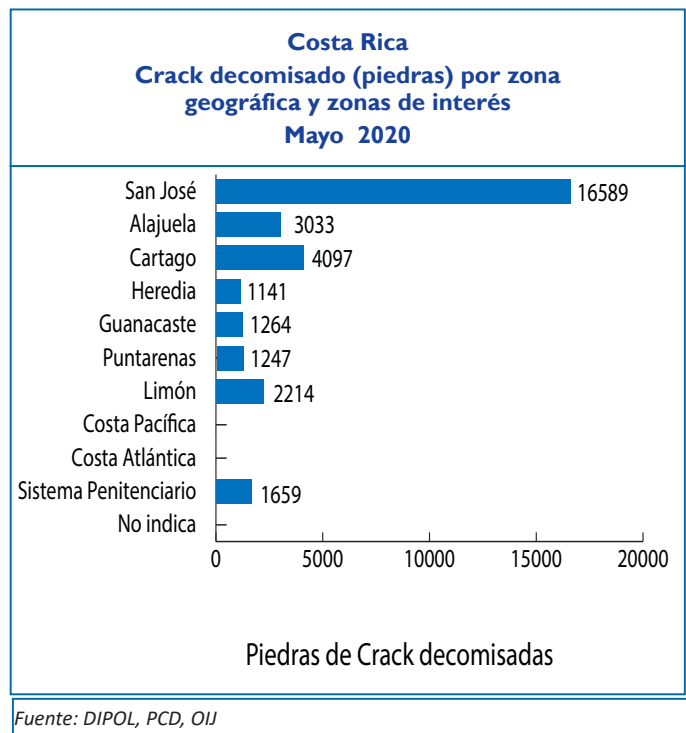
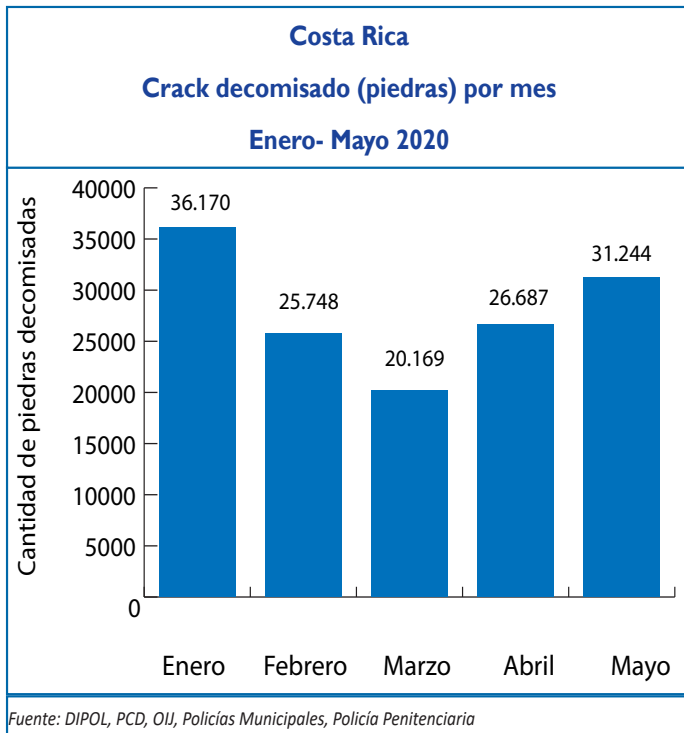
Fuente: Información proporcionada por Ministerio de Seguridad Pública (D.I.P.O.L.), Policía de Control de Drogas (PCD) y Oficina de Planes y Operaciones del OIJ (OPO) y Policías Municipales.

Elaboración propia. Unidad de Información y Estadística Nacional sobre Drogas

1: una piedra de crack pesa aproximadamente 0,15 g 2: ETA- Estimulantes de tipo anfetamínico, Cada dosis equivale a una tableta 3: Equivale a una dosis de LSD 4: Resina de Cannabis que contiene de 2% a 10% de THC (Tetrahidrocannabinol)
5: Estimulante de Tipo Anfetamínico. *) Eventos registrados cuyas cantidades se encuentran en proceso de estandarización







Costa Rica
Cantidad decomisada según año por tipo de droga
1990 - 2020^a

Año	Cocaína (kg)	Crack piedras ¹	Plantas de Cannabis	Marihuana picadura (kg)	Hachis ⁴ (kg)	Heroína (kg)	ETA dosis ²	LSD dosis ³
1990	848,51	0	235.425	148,1	0,0	0,0	0	0
1991	366,60	171	328.534	59,2	0,0	0,0	0	0
1992	1.754,00	8.901	665.147	32,4	0,0	6,6	0	0
1993	534,60	11.421	453.893	3.789,0	0,0	1,8	0	0
1994	1.383,60	12.241	203.965	141,6	0,0	19,3	0	0
1995	477,11	24.400	402.040	1.123,0	0,0	11,3	0	0
1996	1.993,01	33.936	110.002	451,7	0,0	17,7	0	0
1997	7.857,50	52.170	176.117	533,1	0,0	25,5	0	0
1998	7.387,14	52.247	733.089	469,3	0,0	13,6	0	0
1999	1.998,72	56.514	2.153.645	1.693,6	0,0	2,4	0	0
2000	5.870,73	64.998	2.048.421	1.140,1	0,0	7,8	195	1.046
2001	1.749,00	58.948	1.906.454	2.887,0	0,0	20,3	557	277
2002	2.995,00	100.381	1.235.119	728,8	0,0	61,8	83	0
2003	4.291,90	80.579	981.168	1.779,3	0,0	121,3	1.341	0
2004	4.544,84	85.393	551.388	2.967,1	0,0	68,1	1.622	0
2005	7.029,69	134.540	1.269.060	1.583,8	0,0	50,7	138	0
2006	23.330,37	179.080	661.087	2.454,0	0,0	87,7	5.968	0
2007	32.435,10	135.691	2.328.560	4.786,4	1,5	16,7	19.021	0
2008	16.167,57	201.097	1.421.873	4.809,0	0,00	94,3	346	117
2009	20.887,3	209.043	1.992.214	2.064,3	0,001	17,1	416	0
2010	11.265,7	198.943	2.054.190	575,9	0,300	109,5	374	0
2011	8.952,9	162.030	1.489.259	1.582,2	0,0	4,6	19.183	16
2012	15.596,1	156.812	965.320	3.070,5	0,0	13,0	293	5
2013	20.458,4	164.534	1.461.747	4.123,4	0,0	4,0	12.342	851
2014	26.876,5	180.674	882.554	12.005,3	0,0	3,4	237	15.666
2015	17.035,3	184.214,4	1.727.175,0	6.422,1	0,0	30,5	406,0	158,0
2016	23244	229412	2122922	12205	0,192	0,039	3512	101
2017	2513	22250	170	97	0,000	0,000	255	4
2018	116,0	19.195	222	144,4	0,01	0,00	30	48
2019	27,7	22504	401.656	3.888,97	0,00	0,00	2.003	81
2020 ^a	18.146,4	140.018	364.004	2.518,1	0,00	0,00	3.200	309

Fuente: Planes y Operaciones del OIJ (OPO) y Policías Municipales. Elaboración propia. Unidad de Información y Estadística Nacional sobre Drogas.

Nota: Datos sujetos a variación por parte de las fuentes primarias

1: una piedra de crack pesa aproximadamente 0,15 g

2: Cada dosis equivale a una tableta

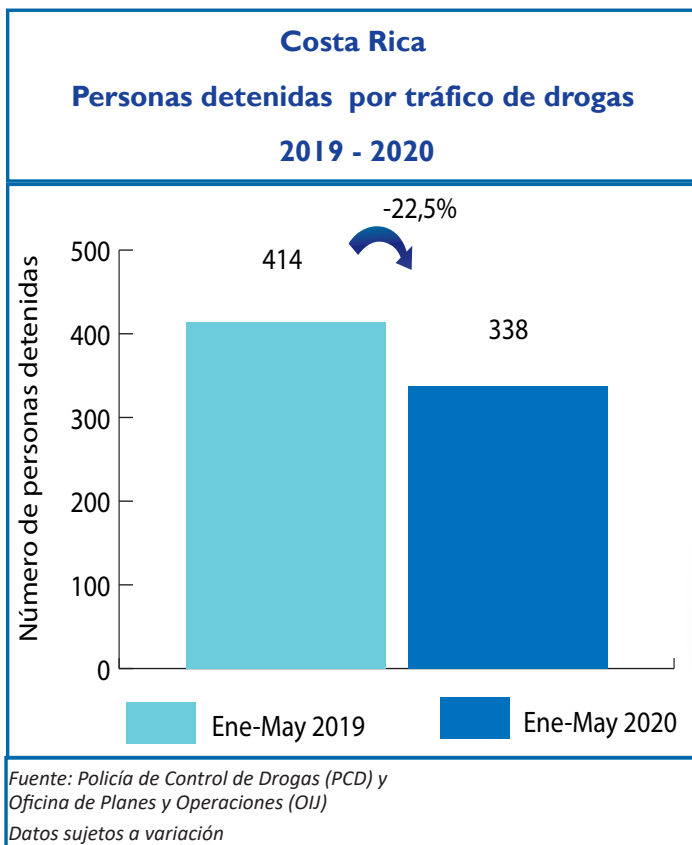
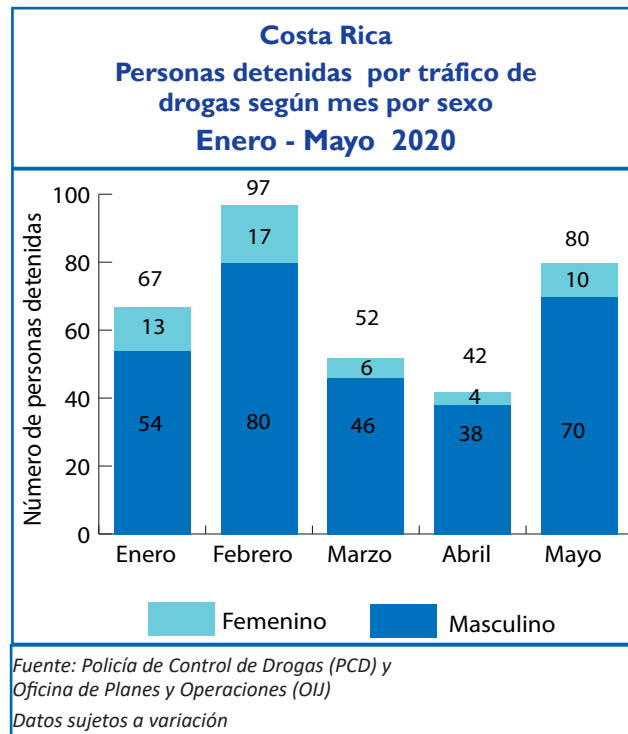
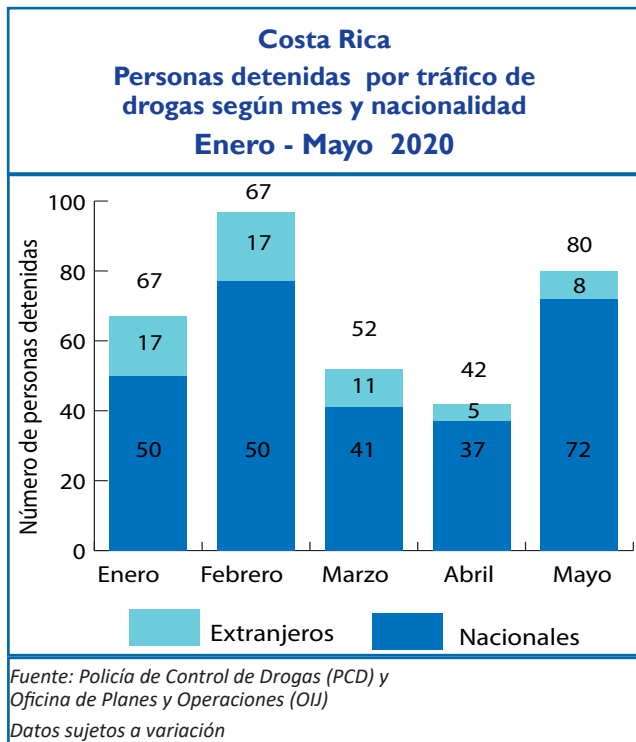
3: Equivale a una dosis de LSD

4: Resina de Cannabis que contiene de 2% a 10% de THC (Tetrahidrocannabinol)

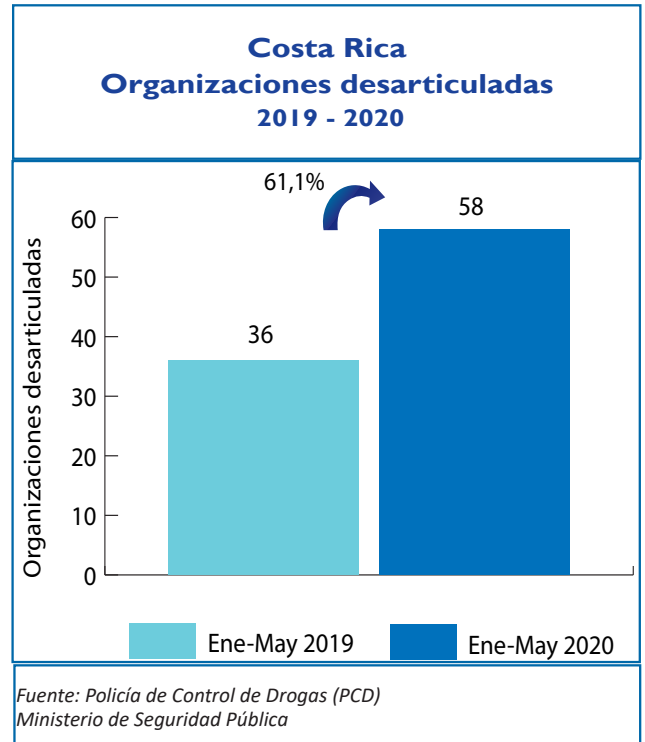
Se han decomisado también en el 2011 un total de 2398 cajetas de crack y 65 unidades de cloridrato de tramadol

5: Acumulado hasta 31 de Mayo 2020

Personas detenidas por tráfico de drogas

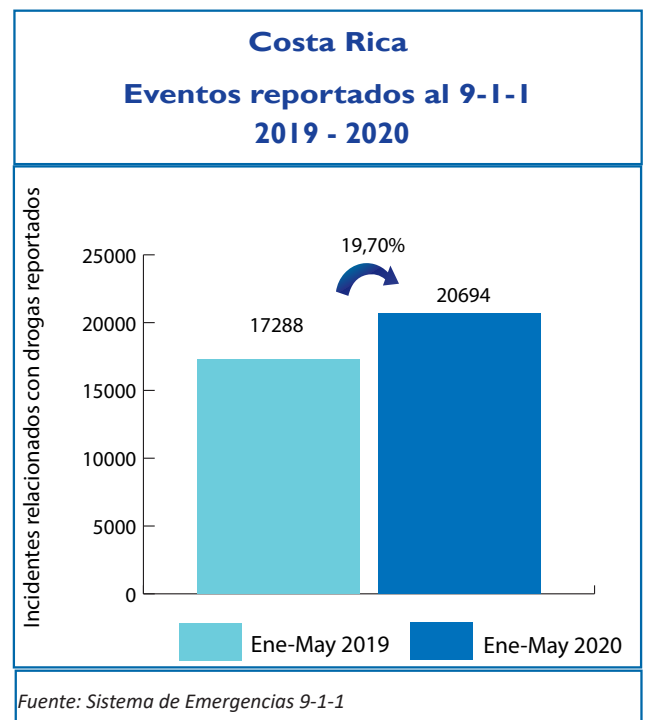
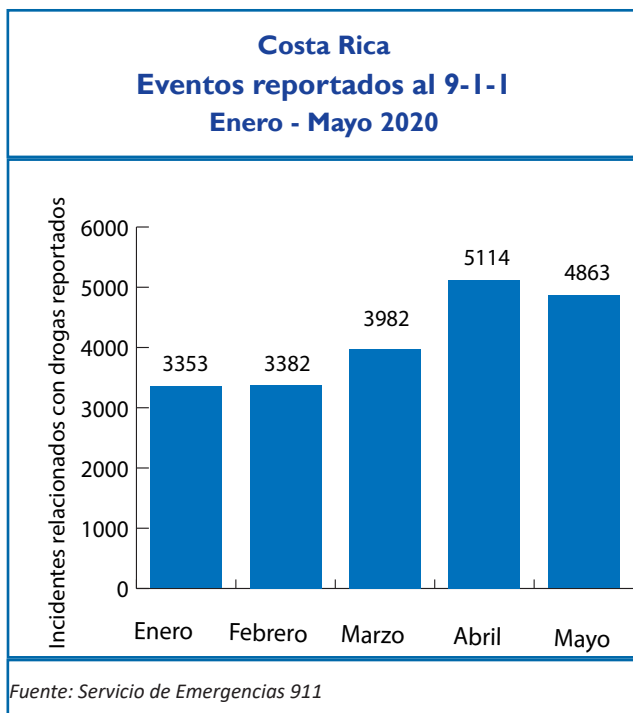


Organizaciones desarticuladas

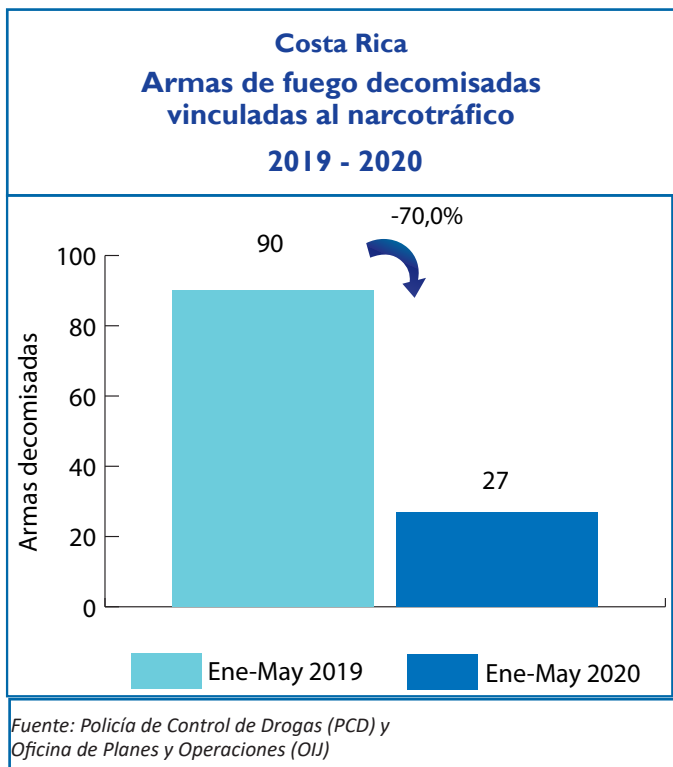
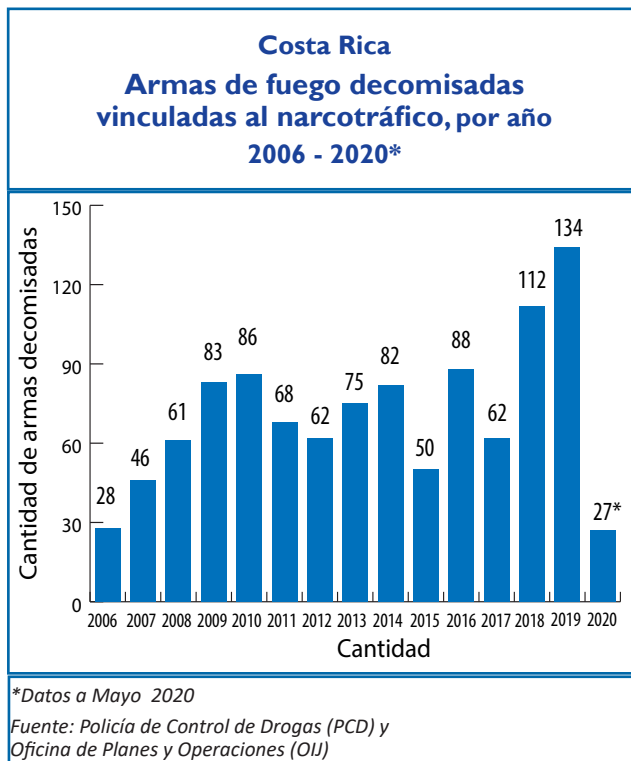
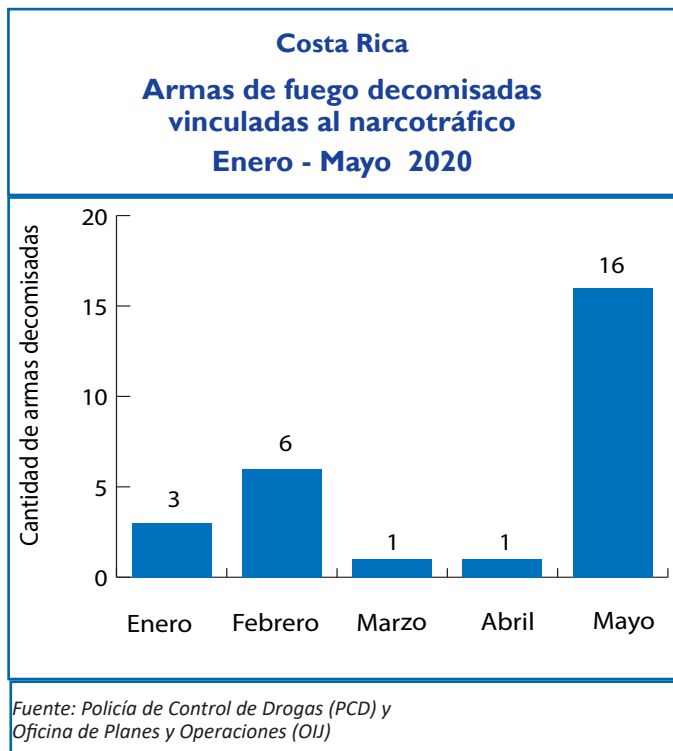


Sistema de Emergencias 9-1-1

Los reportes se relacionan con incidentes que se refieren a venta, consumo, transporte y almacenamiento. Se incluyen denuncias de hechos ya ocurridos como aquellos en proceso.



Armas de fuego decomisadas



Bienes decomisados

Bienes decomisados: Son todos aquellos bienes que de manera provisional la autoridad judicial retiene, asegura o anota en el caso de bienes registrables, hasta que se defina su situación judicial en el proceso penal.

Costa Rica Cantidad decomisada según mes por tipo de bien Enero - Mayo 2020

Mes	Herramienta	Equipo	Mobiliario	Joya	Objeto	Embarcación	Electrónicos	Electrodoméstico	Inmueble	Aeronave	Automotor
Enero	0	0	1	0	0	0	13	5	0	0	3
Febrero	0	0	0	0	1	0	1	0	0	0	13
Marzo	0	0	0	33	0	0	0	0	0	0	8
Abril	0	0	0	0	0	0	2	0	12	0	19
Mayo	0	0	0	0	0	0	0	0	0	0	5
Total	0	0	1	33	1	0	16	5	12	0	48

Fuente: Sistema de Administración de Bienes (SAB), Instituto Costarricense sobre Drogas

Costa Rica Dineros decomisados vinculados al narcotráfico Enero - Mayo 2020

Mes	\$	₡	€
Enero	162.498,7	192.818.075,6	10.255,0
Febrero	189.475,0	192.356.565,0	0,0
Marzo	54.170,4	11.371.174,0	55,0
Abril	24.017,0	106.330.961,0	5,0
Mayo	64.686,0	74.768.315,0	0,0
Total	494.847,1	577.645.090,6	10.315,0

Fuente: Sistema de Administración de Bienes (SAB), Instituto Costarricense sobre Drogas

Costa Rica Dineros decomisados vinculados al narcotráfico 2019 - 2020

Tipo de moneda	Enero a Mayo 2019	Enero a Mayo 2020	Variación %
\$	6.445.240,4	494.847,1	-92,3%
₡	934.859.694,6	577.645.090,6	-38,2%
€	0,0	10.315,0	-

Fuente: Sistema de Administración de Bienes (SAB), Instituto Costarricense sobre Drogas

Nota: Para el mes de Mayo no se cuenta con la información relativa a los dineros decomisados por lo que donde corresponda se indica como ND y los montos acumulados no varían con respecto al mes de abril 2020.

Costa Rica
Bienes decomisados vinculados al narcotráfico
2019 - 2020

Tipo de bien	Enero a Mayo 2019	Enero a Mayo 2020	Variación %
Herramienta	2	0	-100%
Equipo	0	0	-
Mobiliario	0	1	100%
Joya	0	33	100%
Objeto	0	1	100%
Embarcación	0	0	-
Electrónicos	2	16	700%
Electrodoméstico	0	5	100%
Inmueble	1	12	1100%
Aeronave	0	0	-
Automotor	47	48	2%



Fuente: Sistema de Administración de Bienes (SAB), Instituto Costarricense sobre Drogas

Bienes comisados

Bienes comisados: Son todos aquellos bienes que mediante sentencia firme se ha ordenado que su propiedad y posesión pertenecen al Estado.

Costa Rica
Cantidad comisada según mes por tipo de bien
Enero - Mayo 2020

Mes	Herramienta	Equipo	Mobiliario	Joya	Objeto	Embarcación	Electrónicos	Electrodoméstico	Inmueble	Aeronave	Automotor
Enero	0	4	1	0	0	0	5	0	0	0	11
Febrero	0	0	0	9	0	0	5	2	0	0	13
Marzo	0	1	6	110	2	0	18	1	0	0	4
Abril	0	0	1	0	0	0	10	0	0	0	2
Mayo	0	3	7	0	1	0	7	2	0	0	9
Total	0	8	15	119	3	0	45	5	0	0	39

Fuente: Sistema de Administración de Bienes (SAB), Instituto Costarricense sobre Drogas

Costa Rica

Bienes comisados vinculados al narcotráfico

2019 - 2020

Tipo de bien	Enero a Mayo 2019	Enero a Mayo 2020	Variación %
Herramienta	12	0	-100%
Equipo	2	8	300%
Mobiliario	23	15	-35%
Joya	140	119	-15%
Objeto	21	3	-86%
Embarcación	0	0	-
Electrónicos	92	45	-51%
Electrodoméstico	32	5	-84%
Inmueble	0	0	-
Aeronave	0	0	-
Automotor	53	39	-26%

Fuente: Sistema de Administración de Bienes (SAB),
Instituto Costarricense sobre Drogas

Nota: Para el mes de Mayo no se cuenta con la información relativa a los dineros comisados por lo que donde corresponda se indica como ND y los montos acumulados no varían con respecto al mes de abril 2020.

Costa Rica

Dineros comisados vinculados al narcotráfico

2019 - 2020

Tipo de moneda	Enero a Mayo 2019	Enero a Mayo 2020	Variación %
\$	1.093.872,0	407.059,0	-62,8%
₡	28.102.120,0	14.239.530,0	-49,3%
€	0,0	0,0	-

Fuente: Sistema de Administración de Bienes (SAB),
Instituto Costarricense sobre Drogas

Costa Rica

Dineros comisados vinculados al narcotráfico

Enero - Mayo 2020

Mes	\$	₡	€
Enero	385.107	7.026.850	0,0
Febrero	21.452	4.127.770	0,0
Marzo	250,0	1.542.480,0	0,0
Abril	250,0	1.542.430,0	0,0
Mayo	ND	ND	ND
Total	407.059,0	14.239.530,0	0,0

Fuente: Sistema de Administración de Bienes (SAB),
Instituto Costarricense sobre Drogas

Legitimación de capitales

Glosario	
SUJETOS OBLIGADOS	Son todas aquellas personas (físicas o jurídicas) que la ley les señala la responsabilidad de generar un Reporte de Operación Sospechosa.
ROS	Reporte de Operación Sospechosa cuando el sujeto obligado sospecha que los fondos proceden de una actividad criminal delictiva o que están relacionados al financiamiento al terrorismo.
COMISIÓN ROS	Grupo que actúa en forma colegiada conformado analistas de la Unidad de Inteligencia Financiera del Instituto Costarricense sobre Drogas para el análisis de ROS.
ROS RECIBIDOS	Reportes de Operación Sospechosa recibidos de las entidades financieras sujetas a las obligaciones de la Ley N° 8204 y especificadas en los artículos 14, 15 y 15 bis durante un período determinado.
ROS ABIERTOS A LA FECHA	Reportes de Operación Sospechosa que se encuentran en trámite de análisis
CASOS EN MONITOREO POR COMISION ROS	Reportes de Operación Sospechosa que se pasan a inclusión en la base de datos pero no procede la generación de un informe completo a las autoridades judiciales.
INSTANCIAS JUDICIALES	Autoridades competentes que reciben los informes de la UIF, tales como el Ministerio Público y Organismo de Investigación Judicial,
ROS CERRADOS EXTERNOS REMITIDOS A INSTANCIAS JUDICIALES	Informes emitidos por la UIF producto de los Reportes de Operación Sospechosa que son enviados a instancias judiciales.

Costa Rica

Reportes de Operaciones Sospechosas (ROS) según estado del reporte y por tipo de moneda

Mayo 2020

Estado del Reporte	Cantidad de ROS	₡	\$	€
Recibidos	43	453.342.723,1	20.901.082,68	667.633,00
Abiertos a la fecha	38	453.342.723,1	5.076.913,19	667.633,00
Casos en Monitoreo por Comisión ROS	0	0,0	0,00	0,00
Cerrados Externos remitidos a instancias judiciales ¹	23	1.032.881.471,8	9.756.252,28	0,00

Fuente: Unidad de Inteligencia Financiera (UIF), Instituto Costarricense sobre Drogas

1: MONTO TOTAL DE LOS REPORTES REMITIDOS A INSTANCIAS JUDICIALES (incluye los informes de ROS tramitados del mes, más los que se tramitan de otros periodos anteriores)

Costa Rica
Reportes de Operaciones Sospechosas según sujeto obligado por cantidad de eventos y tipo de moneda
Datos comparativos 2019 vs. 2020

Tipo de bien	Eventos		₡		\$		€	
	Ene-May 2019	Ene-May 2020	Ene-May 2019	Ene-May 2020	Ene-May 2019	Ene-May 2020	Ene-May 2019	Ene-May 2020
Agencias de Seguros	2	2	694.000.000,0	1,0	0,0	0,0	0,0	0,0
Bancos	16	145	69.149.488,0	1.569.987.625,8	5.882.737,2	87.512.370,4	12.697,3	12.697,3
Cooperativas	1	10	18.000.000,0	184.075.027,5	0,0	0,0	0,0	0,0
Superintendencias	0	0	0,0	0,0	0,0	0,0	0,0	0,0
Mutuales	3	3	371.596.326,4	1.221.449.688,4	0,0	0,0	0,0	0,0
Operadoras de Pensiones	0	1	0,0	7.580.160,0	0,0	0,0	0,0	0,0
Remesadoras	1	8	0,0	0,0	21.354,0	121.166,7	0,0	0,0
Valores Puesto de Bolsa	0	1	0,0	0,0	0,0	725.082,1	0,0	0,0
Agencias de vehículos	1	3	94.000,0	22.736.000,0	0,0	0,0	0,0	0,0
Trust /Fideicomisos	0	2	0,0	0,0	0,0	39.990,0	0,0	0,0
Casas de cambio	0	4	0,0	0,0	0,0	0,0	0,0	0,0
Financieras	0	6	0,0	20.025.441,6	0,0	1.305.152,5	0,0	0,0
Mercado Valores	0	0	0,0	0,0	0,0	0,0	0,0	0,0
Administrador de Fondos de terceros	5	0	722.176,8	0,0	0,0	0,0	0,0	0,0
Total	29	185	1.153.561.991	3.025.853.944	5.904.091	89.703.762	12.697	12.697

Fuente: Unidad de Inteligencia Financiera (UIF), Instituto Costarricense sobre Drogas

Costa Rica
Reportes de Operaciones Sospechosas según
provincia o zona geográfica de interés
Mayo 2020

Provincia	Cantón	Cantidad
Alajuela	San Carlos	5
	Los Chiles	1
	Alajuela	2
	Palmares	1
	Grecia	2
Heredia	Heredia	2
	San Rafael	2
	Santo Domingo	1
Puntarenas	Puntarenas	1
	Garabito	1
San José	Escazú	4
	Curridabat	1
	San José	9
	Montes de Oca	3
	Desamparados	1
	Moravia	1
	Pérez Zeledón	1
Guanacaste	Santa Cruz	1
	Carrillo	1
	Liberia	1
Cartago	Cartago	1
Limón	Limón	1
Total		43

Fuente: Unidad de Inteligencia Financiera (UIF), Instituto Costarricense sobre Drogas

Análisis de sustancias judicializadas

Costa Rica
Análisis de comprimidos
Mayo 2020

Sustancia	Nombre Común	Cantidad	Pso (g)	Presentación
3,4-Methylendioxymethamphetamine	MDMA	4	1,87	Tabletas
3,4-Methylendioxymethamphetamine	MDMA	1	0,42	Tabletas
3,4-Methylendioxymethamphetamine	MDMA	8	4,3	Tabletas
3,4-Methylendioxymethamphetamine	MDMA	5	2,75	Tabletas
3,4-Methylendioxymethamphetamine	MDMA	4	2,21	Tabletas
3,4-Methylendioxymethamphetamine	MDMA	3	1,24	Tabletas
3,4-Methylendioxymethamphetamine	MDMA	1	0,53	Tabletas
3,4-Methylendioxymethamphetamine	MDMA	26	11,67	Tabletas
3,4-Methylendioxymethamphetamine	MDMA	3	1,23	Tabletas
3,4-Methylendioxymethamphetamine	MDMA	26	10,17	Tabletas
3,4-Methylendioxymethamphetamine	MDMA	10	4,41	Tabletas
3,4-Methylendioxymethamphetamine	MDMA	7	3,4	Tabletas
3,4-Methylendioxymethamphetamine	MDMA	5	1,85	Tabletas
3,4-Methylendioxymethamphetamine	MDMA	3	1,28	Tabletas
3,4-Methylendioxymethamphetamine	MDMA	2	0,68	Tabletas
3,4-Methylendioxymethamphetamine	MDMA	1	0,44	Tabletas
3,4-Methylendioxymethamphetamine	MDMA	1	0,47	Tabletas
3,4-Methylendioxymethamphetamine	MDMA	1	0,57	Tabletas
3,4-Methylendioxymethamphetamine	MDMA	3	1,81	Tabletas
3,4-Methylendioxymethamphetamine	MDMA	2	0,98	Tabletas
3,4-Methylendioxymethamphetamine	MDMA	2	0,85	Tabletas
3,4-Methylendioxymethamphetamine	MDMA	4	2,11	Tabletas
3,4-Methylendioxymethamphetamine	MDMA	1	0,54	Tabletas
Diazepam	Valium, Sedapam,	1	0,2	Tabletas

Costa Rica
Nuevas sustancias psicoactivas incautadas
Mayo 2020

Sustancia	Nombre Común	Cantidad	Pso (g)	Presentación
N,N-Dimethyltryptamine	DMT	5	4,38	Material Vegetal
Ketamine	Ketamina	1	0,11	Sólido Pulverizado
Ketamine	Ketamina	5	0,83	Sólido Pulverizado
Ketamine	Ketamina	2	0,59	Sólido Pulverizado
Ketamine	Ketamina	1	0,36	Sólido Pulverizado

Fuente: Departamento de Ciencias Forenses, Sección de Química Analítica, Organismo de Investigación Judicial (OIJ)

Indicadores por distrito y cantón relacionados con drogas

Cantón Distrito	Cocaína eventos	Cocaína kg	Crack eventos	Crack piedras	Marihuana eventos	Marihuana kg
ALAJUELA	77	0,1275	102	1.413	423	1,1360
ALAJUELA	15	0,0045	27	260	76	0,0946
SAN JOSÉ	8	0,0045	17	217	24	0,0266
CARRIZAL	0	0	0	0	4	0,0100
SAN ANTONIO	5	0,007	7	73	47	0,0636
GUÁCIMA	2	0,00075	11	289	34	0,0505
SAN ISIDRO	0	0	0	0	5	0,0085
SABANILLA	1	0,0005	1	2	12	0,0110
SAN RAFAEL	5	0,0015	16	215	43	0,2895
RÍO SEGUNDO	11	0,086	5	45	120	0,3797
DESAMPARADOS	11	0,00975	7	111	28	0,1750
TURRÚCARES	0	0	0	0	6	0,0065
TAMBOR	19	0,013	11	201	16	0,0116
GARITA	0	0	0	0	5	0,0021
SARAPIQUÍ	0	0	0	0	3	0,0070
SAN RAMON	9	0,0246	11	45	76	0,1407
SAN RAMÓN	4	0,00935	5	25	29	0,0434
SANTIAGO	0	0	0	0	2	0,0030
SAN JUAN	1	0,00075	3	9	22	0,0683
PIEDES NORTE	1	0,00125	0	0	3	0,0015
PIEDES SUR	0	0	0	0	2	0,0075
SAN RAFAEL	0	0	0	0	2	0,0045
SAN ISIDRO	0	0	1	5	7	0,0050
ÁNGELES	0	0	0	0	1	0,0010
ALFARO	2	0,013	1	4	5	0,0030
VOLIO	0	0	0	0	1	0,0005
CONCEPCIÓN	0	0	0	0	0	0,0000
ZAPOTAL	0	0	0	0	0	0,0000
PEÑAS BLANCAS	1	0,00025	1	2	2	0,0030

Cantón Distrito	Cocaína eventos	Cocaína kg	Crack eventos	Crack piedras	Marihuana eventos	Marihuana kg
GRECIA	0	0	6	59	21	0,0341
GRECIA	0	0	0	0	5	0,0030
SAN ISIDRO	0	0	0	0	0	0,0000
SAN JOSÉ	0	0	0	0	1	0,0010
SAN ROQUE	0	0	2	4	3	0,0015
TACARES	0	0	2	41	2	0,0045
PUENTE DE PIEDRA	0	0	2	14	10	0,0241
BOLIVAR	0	0	0	0	0	0,0000
RIO CUARTO	2	0,0005	7	133	11	0,0985
RIO CUARTO	0	0	2	3	2	0,0035
SANTA RITA	1	0,00025	3	126	5	0,011
SANTA ISABEL	1	0,00025	2	4	4	0,084
SAN MATEO	2	0,00075	0	0	9	0,0130
SAN MATEO	2	0,00075	0	0	8	0,0125
DESMONTE	0	0	0	0	0	0,0000
JESÚS MARÍA	0	0	0	0	1	0,0005
LABRADOR	0	0	0	0	0	0,0000
ATENAS	2	0,001	0	0	20	0,0101
ATENAS	0	0	0	0	10	0,0046
JESÚS	0	0	0	0	1	0,0010
MERCEDES	0	0	0	0	1	0,0005
SAN ISIDRO	0	0	0	0	2	0,0010
CONCEPCIÓN	2	0,001	0	0	6	0,0030
SAN JOSÉ	0	0	0	0	0	0,0000
SANTA EULALIA	0	0	0	0	0	0,0000
ESCOBAL	0	0	0	0	0	0,0000
NARANJO	1	0,00025	14	255	35	0,6631
NARANJO	0	0,0000	6	47	17	0,6371
SAN MIGUEL	1	0,00025	0	0	6	0,0045
SAN JOSÉ	0	0	1	3	1	0,0010
CIRRÍ SUR	0	0	0	0	0	0,0000
SAN JERÓNIMO	0	0	2	7	1	0,0040
SAN JUAN	0	0	0	0	5	0,0110
EL ROSARIO	0	0	4	65	5	0,0055
PALMITOS	0	0	1	133	0	0,0000

Cantón Distrito	Cocaína eventos	Cocaína kg	Crack eventos	Crack piedras	Marihuana eventos	Marihuana kg
PALMARES	1	0,00025	7	37	56	0,1455
PALMARES	0	0	1	2	17	0,0732
ZARAGOZA	0	0	0	0	13	0,0200
BUENOS AIRES	1	0,00025	1	8	11	0,0362
SANTIAGO	0	0	0	0	3	0,0011
CANDELARIA	0	0	2	22	3	0,0066
ESQUIPULAS	0	0	2	2	7	0,0055
LA GRANJA	0	0	1	3	2	0,0030
POAS	3	0,00075	4	16	35	0,0485
SAN PEDRO	0	0	0	0	12	0,0320
SAN JUAN	0	0	2	12	5	0,0030
SAN RAFAEL	0	0	0	0	5	0,0025
CARRILLOS	3	0,00075	2	4	12	0,0105
SABANA REDONDA	0	0	0	0	1	0,0005
OROTINA	10	0,00895	7	52	48	0,1231
OROTINA	5	0,0057	4	29	29	0,0551
EL MASTATE	1	0,00025	0	0	1	0,0020
HACIENDA VIEJA	0	0	0	0	3	0,0015
COYOLAR	4	0,003	3	23	14	0,0641
LA CEIBA	0	0	0	0	1	0,0005
SAN CARLOS	11	0,07425	20	143	98	0,2677
QUESADA	3	0,02025	3	62	20	0,0500
FLORENCIA	0	0	0	0	14	0,0180
BUENAVISTA	0	0	0	0	0	0,0000
AGUAS ZARCAS	4	0,001	4	10	11	0,0160
VENECIA	0	0	3	4	2	0,0020
PITAL	0	0	3	54	10	0,0115
LA FORTUNA	3	0,00125	6	12	29	0,0505
LA TIGRA	0	0	0	0	3	0,0015
LA PALMERA	1	0,05175	1	1	4	0,1132
VENADO	0	0	0	0	0	0,0000
CUTRIS	0	0	0	0	2	0,0015
MONTERREY	0	0	0	0	1	0,0005
POCOSOL	0	0	0	0	2	0,0030

Cantón Distrito	Cocaína eventos	Cocaína kg	Crack eventos	Crack piedras	Marihuana eventos	Marihuana kg
ZARCERO	0	0	0	0	5	0,0030
ZARCERO	0	0	0	0	1	0,0010
LAGUNA	0	0	0	0	0	0,0000
TAPESCO	0	0	0	0	4	0,0020
GUADALUPE	0	0	0	0	0	0,0000
PALMIRA	0	0	0	0	0	0,0000
ZAPOTE	0	0	0	0	0	0,0000
BRISAS	0	0	0	0	0	0,0000
VALVERDE VEGA	1	0,00025	17	109	13	0,0101
SARCHÍ NORTE	0	0	11	98	5	0,0035
SARCHÍ SUR	0	0	0	0	1	0,0005
TORA AMARILLO	0	0	2	4	6	0,0056
SAN PEDRO	0	0	2	3	0	0,0000
RODRÍGUEZ	1	0,00025	2	4	1	0,0005
UPALA	11	0,01225	9	732	26	0,0590
UPALA	10	0,011	9	732	18	0,0540
AGUAS CLARAS	0	0	0	0	0	0,0000
SAN JOSÉ	1	0,00125	0	0	2	0,0010
BIJAGUA	0	0	0	0	0	0,0000
DELICIAS	0	0	0	0	2	0,0010
DOS RÍOS	0	0	0	0	2	0,0015
YOLILLAL	0	0	0	0	1	0,0005
CANALETE	0	0	0	0	1	0,0010
LOS CHILES	0	0	0	0	4	0,2015
LOS CHILES	0	0	0	0	2	0,0010
CAÑO NEGRO	0	0	0	0	0	0,0000
EL AMPARO	0	0	0	0	2	0,2005
SAN JORGE	0	0	0	0	0	0,0000
GUATUSO	1	0,00025	10	39	25	0,0425
SAN RAFAEL	1	0,00025	9	38	17	0,0330
BUENAVISTA	0	0	0	0	0	0,0000
COTE	0	0	0	0	0	0,0000
KATIRA	0	0	1	1	8	0,0095

Cantón Distrito	Cocaína eventos	Cocaína kg	Crack eventos	Crack piedras	Marihuana eventos	Marihuana kg
CARTAGO	36	0,01	63	1.866	146	0,2677
ORIENTAL	25	0,003	27	85	42	0,0792
OCCIDENTAL	2	0,00125	24	1.413	39	0,0357
CARMEN	0	0	4	155	6	0,0130
SAN NICOLÁS	1	0,00025	1	4	6	0,0110
AGUACALIENTE	2	0,0005	2	60	15	0,0294
GUADALUPE	2	0,00175	2	17	17	0,0515
CORRALILLO	0	0	0	0	5	0,0054
TIERRA BLANCA	0	0	0	0	0	0,0000
DULCE NOMBRE	2	0,00175	2	72	5	0,0090
LLANO GRANDE	0	0	0	0	0	0,0000
QUEBRADILLA	2	0,0015	1	60	11	0,0336
PARAISO	5	0,00425	20	324	59	0,0723
PARAÍSO	1	0,00075	3	15	20	0,0303
SANTIAGO	0	0	0	0	0	0,0000
OROSI	1	0,00025	3	26	6	0,0082
CACHÍ	0	0	1	6	2	0,0015
LLANOS DE SANTA LUCÍA	3	0,00325	13	277	31	0,0323
LA UNION	23	0,02025	30	742	125	0,3083
TRES RÍOS	0	0	0	0	8	0,0170
SAN DIEGO	7	0,0055	9	161	25	0,0623
SAN JUAN	1	0,0005	1	5	6	0,0171
SAN RAFAEL	0	0	1	5	8	0,0215
CONCEPCIÓN	3	0,001	2	13	19	0,0271
DULCE NOMBRE	4	0,00375	2	18	5	0,0090
SAN RAMÓN	0	0	2	9	3	0,0011
RÍO AZUL	8	0,0095	13	531	51	0,1533
JIMENEZ	0	0	9	21	33	0,0402
JUAN VIÑAS	0	0	1	2	16	0,0271
TUCURRIQUE	0	0	3	12	10	0,0091
PEJIBAYE	0	0	5	7	7	0,0040

Cantón Distrito	Cocaína eventos	Cocaína kg	Crack eventos	Crack piedras	Marihuana eventos	Marihuana kg
TURRIALBA	2	0,001	27	355	61	0,1451
TURRIALBA	2	0,001	26	345	38	0,0601
LA SUIZA	0	0	0	0	4	0,0130
PERALTA	0	0	0	0	0	0,0000
SANTA CRUZ	0	0	0	0	0	0,0000
SANTA TERESITA	0	0	0	0	3	0,0325
PAVONES	0	0	0	0	4	0,0160
TUIS	0	0	0	0	1	0,0005
TAYUTIC	0	0	0	0	2	0,0080
SANTA ROSA	0	0	0	0	1	0,0005
TRES EQUIS	0	0	0	0	1	0,0030
LA ISABEL	0	0	1	10	7	0,0115
CHIRRIPO	0	0	0	0	0	0,0000
ALVARADO	2	0,0005	25	38	36	0,0295
PACAYAS	0	0	2	10	4	0,0020
CERVANTES	2	0,0005	22	27	29	0,0264
CAPELLADES	0	0	1	1	3	0,0011
OREAMUNO	3	0,004	16	701	41	0,1099
SAN RAFAEL	1	0,00225	5	523	14	0,0330
COT	2	0,00175	9	57	21	0,0730
POTRERO CERRADO	0	0	0	0	3	0,0015
CIPRESES	0	0	2	121	3	0,0025
SANTA ROSA	0	0	0	0	0	0,0000
EL GUARCO	4	0,00175	10	50	56	0,1002
EL TEJAR	1	0,00075	4	10	30	0,0512
SAN ISIDRO	2	0,00075	3	8	7	0,0130
TOBOSI	1	0,00025	3	32	19	0,0360
PATIO DE AGUA	0	0	0	0	0	0,0000
LIBERIA	17	0,0495	13	207	62	0,1121
LIBERIA	14	0,0475	13	207	49	0,0994
CAÑAS DULCES	1	0,0005	0	0	8	0,0067
MAYORGA	1	0,00125	0	0	2	0,0010
NACASCOLO	1	0,00025	0	0	3	0,0050
CURUBANDÉ	0	0	0	0	0	0,0000

Cantón Distrito	Cocaína eventos	Cocaína kg	Crack eventos	Crack piedras	Marihuana eventos	Marihuana kg
NICOYA	7	0,00475	5	15	36	0,0347
NICOYA	1	0,0005	1	9	10	0,0062
MANSIÓN	0	0	0	0	3	0,0025
SAN ANTONIO	3	0,00075	4	6	13	0,0085
QUEBRADA HONDA	0	0	0	0	1	0,0005
SÁMARA	2	0,0005	0	0	2	0,0045
NOSARA	1	0,003	0	0	7	0,0125
BELÉN DE NOSARITA	0	0	0	0	0	0,0000
SANTA CRUZ	13	0,018	9	135	46	0,1449
SANTA CRUZ	1	0,00075	7	110	10	0,0685
BOLSÓN	0	0	0	0	0	0,0000
VEINTISIETE DE ABRIL	4	0,00325	1	15	1	0,0010
TEMPATE	0	0	0	0	7	0,0045
CARTAGENA	3	0,00525	0	0	5	0,0175
CUAJINIQUEL	1	0,00025	0	0	1	0,0005
DIRIÁ	0	0	1	10	1	0,0025
CABO VELAS	1	0,00625	0	0	9	0,0091
TAMARINDO	3	0,00225	0	0	12	0,0413
BAGACES	0	0	1	12	7	0,0110
BAGACES	0	0	1	12	6	0,0090
LA FORTUNA	0	0	0	0	0	0,0000
MOGOTE	0	0	0	0	1	0,0020
RÍO NARANJO	0	0	0	0	0	0,0000
CARRILLO	10	0,0895	33	593	53	0,6452
FILADELFIA	4	0,0035	3	5	6	0,0040
PALMIRA	3	0,084	11	257	10	0,0066
SARDINAL	3	0,002	16	309	30	0,2801
BELÉN	0	0	3	22	7	0,3546
CAÑAS	1	0,0015	5	166	10	0,0346
CAÑAS	1	0,0015	4	142	9	0,0345
PALMIRA	0	0	0	0	0	0,0000
SAN MIGUEL	0	0	0	0	0	0,0000
BEBEDERO	0	0	1	24	1	0,0001
POROZAL	0	0	0	0	0	0,0000

Cantón Distrito	Cocaína eventos	Cocaína kg	Crack eventos	Crack piedras	Marihuana eventos	Marihuana kg
ABANGARES	10	0,38015	5	122	107	4,4981
LAS JUNTAS	0	0	2	16	10	0,9919
SIERRA	0	0	0	0	2	0,0006
SAN JUAN	10	0,38015	3	106	95	3,5056
COLORADO	0	0	0	0	0	0,0000
TILARAN	3	0,0051	2	7	15	0,0261
TILARÁN	3	0,0051	1	3	11	0,0151
QUEBRADA GRANDE	0	0	0	0	1	0,0005
TRONADORA	0	0	0	0	1	0,0005
SANTA ROSA	0	0	0	0	1	0,0095
LÍBANO	0	0	0	0	0	0,0000
TIERRAS MORENAS	0	0	0	0	0	0,0000
ARENAL	0	0	1	4	1	0,0005
NANDAYURE	0	0	2	4	17	0,0980
CARMONA	0	0	1	2	3	0,0105
SANTA RITA	0	0	0	0	4	0,0685
ZAPOTAL	0	0	0	0	1	0,0060
SAN PABLO	0	0	1	2	3	0,0060
PORVENIR	0	0	0	0	1	0,0005
BEJUCO	0	0	0	0	5	0,0065
LA CRUZ	0	0	2	3	9	0,0083
LA CRUZ	0	0	2	3	2	0,0052
SANTA CECILIA	0	0	0	0	3	0,0015
LA GARITA	0	0	0	0	0	0,0000
SANTA ELENA	0	0	0	0	4	0,0016
HOJANCHA	0	0	0	0	12	0,2181
HOJANCHA	0	0	0	0	9	0,2131
MONTE ROMO	0	0	0	0	0	0,0000
PUERTO CARRILLO	0	0	0	0	3	0,0050
HUACAS	0	0	0	0	0	0,0000
HEREDIA	14	0,01125	25	467	79	0,2303
HEREDIA	1	0,00025	4	112	6	0,0189
MERCEDES	1	0,00025	0	0	13	0,0116
SAN FRANCISCO	11	0,00775	18	318	43	0,1768
ULLOA	1	0,003	3	37	16	0,0216
VARABLANCA	0	0	0	0	1	0,0015

Cantón Distrito	Cocaína eventos	Cocaína kg	Crack eventos	Crack piedras	Marihuana eventos	Marihuana kg
BARVA	1	0,00075	3	30	14	0,1380
BARVA	0	0	0	0	0	0,0000
SAN PEDRO	0	0	2	24	6	0,0045
SAN PABLO	0	0	0	0	3	0,0100
SAN ROQUE	0	0	0	0	2	0,0025
SANTA LUCÍA	1	0,00075	0	0	1	0,1190
SAN JOSÉ DE LA MONTAÑA	0	0	1	6	2	0,0020
SANTO DOMINGO	2	0,0015	10	211	21	0,0257
SANTO DOMINGO	0	0	5	135	6	0,0027
SAN VICENTE	0	0	0	0	1	0,0005
SAN MIGUEL	0	0	1	10	0	0,0000
PARACITO	0	0	0	0	0	0,0000
SANTO TOMÁS	0	0	0	0	1	0,0005
SANTA ROSA	2	0,0015	3	54	12	0,0201
TURES	0	0	1	12	1	0,0020
PARÁ	0	0	0	0	0	0,0000
SANTA BARBARA	0	0	6	26	30	0,0430
SANTA BÁRBARA	0	0	1	4	14	0,0220
SAN PEDRO	0	0	0	0	2	0,0030
SAN JUAN	0	0	4	15	6	0,0085
JESÚS	0	0	1	7	7	0,0090
SANTO DOMINGO	0	0	0	0	0	0,0000
PURABÁ	0	0	0	0	1	0,0005
SAN RAFAEL	8	0,003	7	236	39	0,0799
SAN RAFAEL	1	0,00075	0	0	4	0,0035
SAN JOSECITO	6	0,00175	6	235	17	0,0561
SANTIAGO	0	0	0	0	1	0,0005
ÁNGELES	1	0,0005	1	1	16	0,0163
CONCEPCIÓN	0	0	0	0	1	0,0035
SAN ISIDRO	1	0,0005	3	70	22	45,0635
SAN ISIDRO	1	0,0005	1	4	10	0,0164
SAN JOSÉ	0	0	2	66	8	45,0307
CONCEPCIÓN	0	0	0	0	4	0,0165
SAN FRANCISCO	0	0	0	0	0	0,0000
BELEN	0	0	0	0	10	0,0260
SAN ANTONIO	0	0	0	0	3	0,0020
LA RIBERA	0	0	0	0	0	0,0000
LA ASUNCIÓN	0	0	0	0	7	0,0240

Cantón Distrito	Cocaína eventos	Cocaína kg	Crack eventos	Crack piedras	Marihuana eventos	Marihuana kg
FLORES	4	0,00225	2	56	14	0,0088
SAN JOAQUÍN	4	0,00225	2	56	7	0,0052
BARRANTES	0	0	0	0	3	0,0015
LLORENTE	0	0	0	0	4	0,0021
SAN PABLO	1	0,00025	0	0	14	0,0460
SAN PABLO	1	0,00025	0	0	14	0,0460
RINCÓN DE SABANILLA	0	0	0	0	0	0,0000
SARAPIQUI	5	0,21789	6	44	45	2,6551
PUERTO VIEJO	1	0,16	1	1	11	2,3405
LA VIRGEN	1	0,00025	0	0	9	0,0268
LAS HORQUETAS	3	0,05764	5	43	24	0,2848
LLANURAS DEL GASPAS	0	0	0	0	1	0,0030
CUREÑA	0	0	0	0	0	0,0000
LIMON	16	0,06	13	205	169	2,6851
LIMÓN	16	0,06	11	183	132	2,5280
VALLE DE LA ESTRELLA	0	0	1	15	21	0,1081
RÍO BLANCO	0	0	0	0	5	0,0125
MATAMA	0	0	1	7	11	0,0365
POCOCI	17	0,04775	30	1.465	64	0,3570
GUÁPILES	3	0,001	9	904	10	0,0422
JIMÉNEZ	0	0	1	6	4	0,0045
RITA	3	0,00225	3	165	11	0,0580
ROXANA	0	0	1	3	3	0,0030
CARIARI	11	0,0445	15	385	31	0,2318
COLORADO	0	0	1	2	5	0,0175
LA COLONIA	0	0	0	0	0	0,0000
SIQUIRRES	2	0,0015	15	206	58	1,0394
SIQUIRRES	1	0,00075	10	193	39	0,0927
PACUARITO	0	0	0	0	4	0,9015
FLORIDA	0	0	2	6	5	0,0387
GERMANIA	0	0	2	3	0	0,0000
EL CAIRO	1	0,00075	1	4	8	0,0051
LA ALEGRÍA	0	0	0	0	2	0,0015
TALAMANCA	6	725,01525	4	65	51	0,0952
BRATSI	1	0,00025	2	61	6	0,0147
SIXAOLA	0	0	0	0	4	0,0083
CAHUITA	5	725,015	1	2	38	0,0692
TELIRE	0	0	1	2	3	0,0030

Cantón Distrito	Cocaína eventos	Cocaína kg	Crack eventos	Crack piedras	Marihuana eventos	Marihuana kg
MATINA	2	0,00075	6	61	32	0,0596
MATINA	0	0	2	11	6	0,0110
BATÁN	2	0,00075	4	50	18	0,0296
CARRANDI	0	0	0	0	8	0,0190
GUACIMO	4	0,0015	12	212	33	0,5605
GUÁCIMO	0	0	1	1	8	0,3430
MERCEDES	0	0	0	0	0	0,0000
POCORA	0	0	1	15	12	0,0220
RÍO JIMÉNES	1	0,00025	3	45	5	0,0320
DUACARÍ	3	0,00125	7	151	8	0,1635
PUNTARENAS	19	0,0248	45	642	141	3,4332
PUNTARENAS	2	0,00225	25	286	11	0,0150
PITAHAYA	0	0	1	2	0	0,0000
CHOMES	1	0,00025	0	0	12	0,0280
LEPANTO	0	0	2	49	6	0,0200
PAQUERA	1	0,00025	0	0	0	0,0000
MANZANILLO	2	0,0015	5	18	7	0,0046
GUACIMAL	0	0	0	0	0	0,0000
BARRANCA	5	0,00475	4	197	21	0,1300
MONTE VERDE	0	0	0	0	24	0,0620
ISLA DEL COCO	0	0	0	0	0	0,0000
CÓBANO	1	0,0108	0	0	24	1,4606
CHACARITA	2	0,00175	6	53	16	0,0270
CHIRA	0	0	0	0	0	0,0000
ACAPULCO	0	0	0	0	3	1,4655
EL ROBLE	5	0,00325	2	37	17	0,2205
ARANCIBIA	0	0	0	0	0	0,0000
ESPARZA	2	0,001	4	111	20	0,0785
ESPÍRITU SANTO	2	0,001	4	111	19	0,0780
SAN JUAN GRANDE	0	0	0	0	0	0,0000
MACACONA	0	0	0	0	0	0,0000
SAN RAFAEL	0	0	0	0	0	0,0000
SAN JERÓNIMO	0	0	0	0	1	0,0005
CALDERA	0	0	0	0	0	0,0000

Cantón Distrito	Cocaína eventos	Cocaína kg	Crack eventos	Crack piedras	Marihuana eventos	Marihuana kg
BUENOS AIRES	0	0	1	1	12	0,0076
BUENOS AIRES	0	0	1	1	8	0,0056
VOLCÁN	0	0	0	0	3	0,0015
POTRERO GRANDE	0	0	0	0	0	0,0000
BORUCA	0	0	0	0	0	0,0000
PILAS	0	0	0	0	0	0,0000
COLINAS	0	0	0	0	0	0,0000
CHÁNGUENA	0	0	0	0	0	0,0000
BIOLLEY	0	0	0	0	0	0,0000
BRUNKA	0	0	0	0	1	0,0005
MONTES DE ORO	1	0,00075	3	146	11	0,0265
MIRAMAR	0	0	1	20	7	0,0090
LA UNIÓN	0	0	0	0	1	0,0020
SAN ISIDRO	1	0,00075	2	126	3	0,0155
OSA	0	0	0	0	26	0,5526
PUERTO CORTÉS	0	0	0	0	4	0,5080
PALMAR	0	0	0	0	2	0,0010
SIERPE	0	0	0	0	0	0,0000
BAHÍA BALLENA	0	0	0	0	13	0,0371
PIEDRAS BLANCAS	0	0	0	0	1	0,0005
BAHÍA DRAKE	0	0	0	0	6	0,0060
AGUIRRE	2	0,00075	2	35	23	0,0587
QUEPOS	2	0,00075	1	7	13	0,0205
SAVEGRE	0	0	0	0	7	0,0302
NARANJITO	0	0	1	28	3	0,0080
GOLFITO	0	0	11	94	45	0,0414
GOLFITO	0	0	9	64	23	0,0176
PUERTO JIMÉNEZ	0	0	0	0	5	0,0040
GUAYCARÁ	0	0	2	30	17	0,0198
PAVÓN	0	0	0	0	0	0,0000
COTO BRUS	6	0,004	5	64	52	0,0979
SAN VITO	4	0,00325	3	62	25	0,0562
SABALITO	2	0,00075	2	2	14	0,0287
AGUABUENA	0	0	0	0	8	0,0090
LIMONCITO	0	0	0	0	1	0,0005
PITTIER	0	0	0	0	0	0,0000
GUTIERREZ BROWN	0	0	0	0	4	0,0036

Cantón Distrito	Cocaína eventos	Cocaína kg	Crack eventos	Crack piedras	Marihuana eventos	Marihuana kg
PARRITA	1	0,00125	6	89	22	3,1135
PARRITA	1	0,00125	6	89	22	3,1135
CORREDORES	11	0,02055	8	60	31	0,0379
CORREDOR	3	0,0075	0	0	7	0,0055
LA CUESTA	0	0	2	5	2	0,0030
CANOAS	1	0,001	3	40	12	0,0226
LAUREL	7	0,01205	3	15	10	0,0068
GARABITO	13	0,00475	11	5	31	0,0396
JACÓ	13	0,00475	11	5	30	0,0391
TÁRCOLES	0	0	0	0	1	0,0005
SAN JOSE	157	3,44105	270	4.572	977	2,7153
EL CARMEN	5	0,00425	11	77	87	0,0653
MERCED	13	0,01075	62	659	111	0,2396
HOSPITAL	21	3,15975	43	209	217	0,2570
CATEDRAL	34	0,0155	65	255	234	0,7265
ZAPOTE	2	0,10025	10	198	17	0,1598
SAN FRANCISCO DE DOS RÍOS	2	0,00325	1	2	26	0,0561
URUCA	10	0,03045	6	87	23	0,1061
MATA REDONDA	0	0	0	0	18	0,0207
PAVAS	11	0,06625	23	2.332	38	0,4136
HATILLO	49	0,0421	41	645	149	0,5925
SAN SEBASTIÁN	10	0,0085	8	108	57	0,0782
ESCAZU	3	0,00075	2	10	36	0,0863
ESCAZÚ	3	0,00075	1	1	12	0,0416
SAN ANTONIO	0	0	1	9	16	0,0372
SAN RAFAEL	0	0	0	0	8	0,0075
DESAMPARADOS	37	0,07281	43	518	159	0,5596
DESAMPARADOS	3	0,00125	4	6	34	0,0916
SAN MIGUEL	6	0,00525	7	116	22	0,0953
SAN JUAN DE DIOS	9	0,006	6	68	20	0,0387
SAN RAFAEL ARRIBA	2	0,001	6	46	23	0,0606
SAN ANTONIO	1	0,05006	0	0	4	0,0130
FRAILES	0	0	0	0	0	0,0000
PATARRÁ	1	0,00025	1	2	0	0,0000
SAN CRISTOBAL	0	0	0	0	1	0,0005
ROSARIO	0	0	0	0	0	0,0000
DAMAS	1	0,00025	2	4	12	0,0550
SAN RAFAEL ABAJO	7	0,005	6	192	20	0,1015
GRAVILIAS	1	0,0005	1	10	7	0,0595

Cantón Distrito	Cocaína eventos	Cocaína kg	Crack eventos	Crack piedras	Marihuana eventos	Marihuana kg
LOS GUIDO	6	0,00325	10	74	16	0,0440
PURISCAL	1	0,00025	4	111	30	0,0601
SANTIAGO	0	0	3	106	13	0,0311
MERCEDES SUR	0	0	0	0	2	0,0010
BARBACOAS	0	0	1	5	9	0,0211
GRIFO ALTO	0	0	0	0	0	0,0000
SAN RAFAEL	1	0,00025	0	0	1	0,0040
CANDELARITA	0	0	0	0	0	0,0000
DESAMPARADITOS	0	0	0	0	0	0,0000
SAN ANTONIO	0	0	0	0	4	0,0025
CHIRES	0	0	0	0	1	0,0005
TARRAZU	0	0	1	3	19	0,0150
SAN MARCOS	0	0	1	3	15	0,0100
SAN LORENZO	0	0	0	0	4	0,0050
SAN CARLOS	0	0	0	0	0	0,0000
ASERRI	10	0,31675	9	10.315	46	0,5861
ASERRÍ	2	0,0005	3	67	23	0,0445
TARBACA	0	0	0	0	3	0,0070
VUELTA DE JORCO	0	0	1	4	3	0,0060
SAN GABRIEL	2	0,0005	0	0	4	0,0030
LEGUA	0	0	0	0	0	0,0000
MONTERREY	0	0	0	0	1	0,0001
SALITRILLOS	6	0,31575	5	10.244	12	0,5256
MORA	2	0,0005	1	2	50	0,0702
COLÓN	1	0,00025	1	2	27	0,0276
GUAYABO	0	0	0	0	12	0,0241
TABARCIA	1	0,00025	0	0	5	0,0035
PIEDRAS NEGRAS	0	0	0	0	6	0,0150
PICAGRES	0	0	0	0	0	0,0000
JARIS	0	0	0	0	0	0,0000
QUITIRRISI	0	0	0	0	0	0,0000
GOICOECHEA	14	0,04971	15	128	80	0,1518
GUADALUPE	1	0,013	1	16	14	0,0410
SAN FRANCISCO	0	0	0	0	2	0,0010
CALLE BLANCOS	2	0,02221	1	2	6	0,0075
MATA DE PLÁTANO	0	0	0	0	3	0,0015
IPÍS	4	0,00725	3	42	14	0,0137
RANCHO REDONDO	0	0	0	0	4	0,0116
PURRAL	7	0,00725	10	68	37	0,0755

Cantón Distrito	Cocaína eventos	Cocaína kg	Crack eventos	Crack piedras	Marihuana eventos	Marihuana kg
SANTA ANA	0	0	6	15	42	0,2048
SANTA ANA	0	0	5	11	15	0,0361
SALITRAL	0	0	1	4	6	0,0186
POZOS	0	0	0	0	12	0,0135
URUCA	0	0	0	0	5	0,0082
PIEDES	0	0	0	0	3	0,0035
BRASIL	0	0	0	0	1	0,1250
ALAJUELITA	18	1,0505	12	51	137	0,2320
ALAJUELITA	5	0,002	1	2	32	0,0993
SAN JOSECITO	0	0	0	0	9	0,0056
SAN ANTONIO	0	0	0	0	6	0,0209
CONCEPCIÓN	3	0,00075	9	36	33	0,0324
SAN FELIPE	10	1,04775	2	13	57	0,0739
VAZQUEZ DE CORONADO	8	0,01515	6	46	24	0,1020
SAN ISIDRO	3	0,0134	1	3	8	0,0305
SAN RAFAEL	1	0,0005	1	2	2	0,0125
DULCE NOMBRE DE JESÚS	1	0,00025	2	10	6	0,0185
PATALILLO	2	0,00075	1	25	3	0,0105
CASCAJAL	1	0,00025	1	6	5	0,0300
ACOSTA	1	0,00025	6	202	16	0,0132
SAN IGNACIO	0	0	1	10	7	0,0081
GUAITIL	0	0	0	0	0	0,0000
PALMICHAL	1	0,00025	5	192	9	0,0051
CANGREJAL	0	0	0	0	0	0,0000
SABANILLAS	0	0	0	0	0	0,0000
TIBAS	13	0,004	16	81	91	0,2730
SAN JUAN	2	0,0005	1	17	20	0,0621
CINCO ESQUINAS	1	0,00025	2	2	11	0,0184
ANSELMO LLORENTE	1	0,00025	0	0	0	0,0000
LEÓN XIII	8	0,00275	7	25	44	0,1580
COLIMA	1	0,00025	6	37	16	0,0345
MORAVIA	15	2,00853	8	192	35	0,1607
SAN VICENTE	10	0,00022	4	11	24	0,1140
SAN JERÓNIMO	1	1	3	141	3	0,0101
LA TRINIDAD	4	1,00831	1	40	8	0,0367
MONTES DE OCA	2	0,0005	3	12	37	0,1490
SAN PEDRO	1	0,00025	0	0	17	0,1354
SABANILLA	0	0	0	0	4	0,0025
MERCEDES	0	0	0	0	2	0,0010
SAN RAFAEL	1	0,00025	3	12	14	0,0101

Cantón Distrito	Cocaína eventos	Cocaína kg	Crack eventos	Crack piedras	Marihuana eventos	Marihuana kg
TURRUBARES	1	0,00025	1	4	9	0,0065
SAN PABLO	1	0,00025	0	0	1	0,0001
SAN PEDRO	0	0	0	0	0	0,0000
SAN JUAN DE MATA	0	0	1	4	7	0,0035
SAN LUIS	0	0	0	0	1	0,0029
CARARA	0	0	0	0	0	0,0000
DOTA	1	0,00025	0	0	3	0,0015
SANTA MARÍA	1	0,00025	0	0	3	0,0015
JARDÍN	0	0	0	0	0	0,0000
COPEY	0	0	0	0	0	0,0000
CURRIDABAT	6	0,00575	13	302	50	0,3266
CURRIDABAT	3	0,0025	4	16	33	0,0911
GRANADILLA	3	0,00325	6	198	10	0,0131
SÁNCHEZ	0	0	0	0	2	0,0035
TIRRASES	0	0	3	88	5	0,2190
PEREZ ZELEDON	14	0,0065	9	25	114	0,1973
SAN ISIDRO DE EL GENERAL	3	0,00375	7	23	60	0,1072
EL GENERAL	1	0,00075	0	0	5	0,0040
DANIEL FLORES	10	0,002	2	2	34	0,0581
RIVAS	0	0	0	0	0	0,0000
SAN PEDRO	0	0	0	0	4	0,0016
PLATANARES	0	0	0	0	0	0,0000
PEJIBAYE	0	0	0	0	0	0,0000
CAJÓN	0	0	0	0	4	0,0025
BARÚ	0	0	0	0	1	0,0165
RÍO NUEVO	0	0	0	0	1	0,0015
PÁRAMO	0	0	0	0	5	0,0060
LEON CORTES CASTRO	1	0,00025	0	0	11	0,0100
SAN PABLO	1	0,00025	0	0	9	0,0090
SAN ANDRÉS	0	0	0	0	0	0,0000
LLANO BONITO	0	0	0	0	0	0,0000
SAN ISIDRO	0	0	0	0	0	0,0000
SANTA CRUZ	0	0	0	0	0	0,0000
SAN ANTONIO	0	0	0	0	2	0,0010
Costa Pacífica	0	0,00	0,00	0,00	1,00	0,56
Costa Atlántica	4	2584,00	0,00	0,00	0	0,00
No indica	0	0	0	0	0	0

Fuente: Policía de Control de Drogas (PCD) Ministerio de Seguridad Pública, Oficina de Planes y Operaciones (OIJ), Policías Municipales



Procesado por:

Carlos García Vargas

Estadístico

cgarcía@icd.go.cr

Editado por :

Beatriz Murillo Paz

bmurillo@icd.go.cr

©2020

Unidad de Información y Estadística Nacional sobre
Drogas / Observatorio Costarricense sobre Drogas

arodriguez@icd.go.cr

Más información en

<http://www.icd.go.cr>

