




Unidad de Información y Estadística Nacional sobre Drogas

Oct-2019



Nota: Todos los datos están sujetos a variación por parte de las fuentes de información.

A menos que se indique lo contrario, datos actualizados al 31 de Octubre 2019



Agradecemos el aporte especial de:

- Dirección de Inteligencia Policial (DIPOL). Ministerio de Seguridad Pública
- Policía de Control de Drogas (PCD). Ministerio de Seguridad Pública
- Unidad de Análisis Criminal. Oficina de Planes y Operaciones. Organismo de Investigación Judicial (OIJ).
- Sección de Química Analítica, Departamento de Ciencias Forenses. Organismo de Investigación Judicial (OIJ).
- Servicio de Emergencias 911.
- Unidad de Recuperación de Activos (URA) del ICD.
- Unidad de Inteligencia Financiera (UIF) del ICD.
- Policía Penitenciaria del Ministerio de Justicia y Paz
- Policías Municipales de: Alajuela, Alajuelita, Belén, Cartago, Desamparados, El Guarco, Escazú, Garabito, Heredia, San Isidro de Heredia, San Ramón, Mora, Moravia, San José, San Rafael de Heredia, San Ramón y Santa Ana.



## Decomisos de drogas

### Costa Rica

#### Cantidad decomisada según mes por tipo de droga

Enero a Octubre 2019

Mes	Cocaína (kg)	Crack piedras <sup>1</sup>	Plantas de Cannabis	Marihuana picadura (kg)	Hachís <sup>4</sup> (kg)	Heroína (kg)	ETA dosis <sup>2</sup>	LSD dosis <sup>3</sup>	Ketamina <sup>*</sup> (eventos)
Enero	27,7	22.504	401.656	3.888,97	0,00	0,00	2.003	81	1
Febrero	1.597,5	23.136	989	47,6	0,00	0,0	100	13	2
Marzo	5.511,09	2.3640	284	41,78	0,00	0,00	3.016	76	0
Abril	2.638,6	20.588	183.908	47,8	0,00	0,00	31.615	17	0
Mayo	2.589,8	36.547	14.444	62,2	0,00	0,00	78	10	2
Junio	656,1	18.226	103.053	2.025,3	0,00	0,00	2.368	8	1
Julio	3.119,4	23.483	15.871	1.558,1	0,00	0,00	2.455	37	1
Agosto	3.623,2	23.895	326.120	1.062,6	0,00	0,00	98	62	2
Setiembre	3.427,3	25.069	116.005	1.554,4	0,00	0,00	65	0	1
Octubre	6.000,9	22.690	431	4.844,1	0,00	0,00	139	19	2
<b>TOTAL</b>	<b>29.191,7</b>	<b>239.777</b>	<b>1.162.761</b>	<b>15.132,8</b>	<b>0,00</b>	<b>0,00</b>	<b>41.937</b>	<b>323</b>	<b>12</b>

### Costa Rica

#### Cantidad decomisada según zona geográfica y zonas de interés por tipo de droga y de sustancia química controlada

Octubre 2019

Zona geográfica	Cocaína (kg)	Crack piedras <sup>1</sup>	Plantas de Cannabis	Marihuana picadura (kg)	Hachís <sup>4</sup> (kg)	Heroína (kg)	ETA dosis <sup>2</sup>	LSD dosis <sup>3</sup>	Ketamina <sup>*</sup> (eventos)
San José	5,59	5527	57	12,20	0,00	0,00	115	0	1
Alajuela	2,95	3518	3	3,88	0,00	0,00	3	8	0
Cartago	0,07	2879	284	35,73	0,00	0,00	3	0	0
Heredia	0,03	1207	0	162,64	0,00	0,00	3	0	0
Guanacaste	36,37	1045	1	3,36	0,00	0,00	0	0	0
Puntarenas	1569,08	1646	81	4,33	0,00	0,00	0	3	1
Limón	1205,15	2426	5	4621,95	0,00	0,00	15	8	0
Costa Pacífica	3180,00	0	0	0,00	0,00	0,00	0	0	0
Costa Atlántica	0,00	0	0	0,00	0,00	0,00	0	0	0
Sistema Penitenciario	1,64	4443	0	0,00	0,00	0,00	0	0	0
No indica	0,00	0	0	0,00	0,00	0,00	0	0	0
<b>TOTAL</b>	<b>6.000,9</b>	<b>22.690</b>	<b>431</b>	<b>4.844,1</b>	<b>0,00</b>	<b>0,00</b>	<b>139</b>	<b>19</b>	<b>2</b>

Fuente: Información proporcionada por Ministerio de Seguridad Pública (D.I.P.O.L.), Policía de Control de Drogas (PCD) y Oficina de Planes y Operaciones del OIJ (OPO) y Policías Municipales.

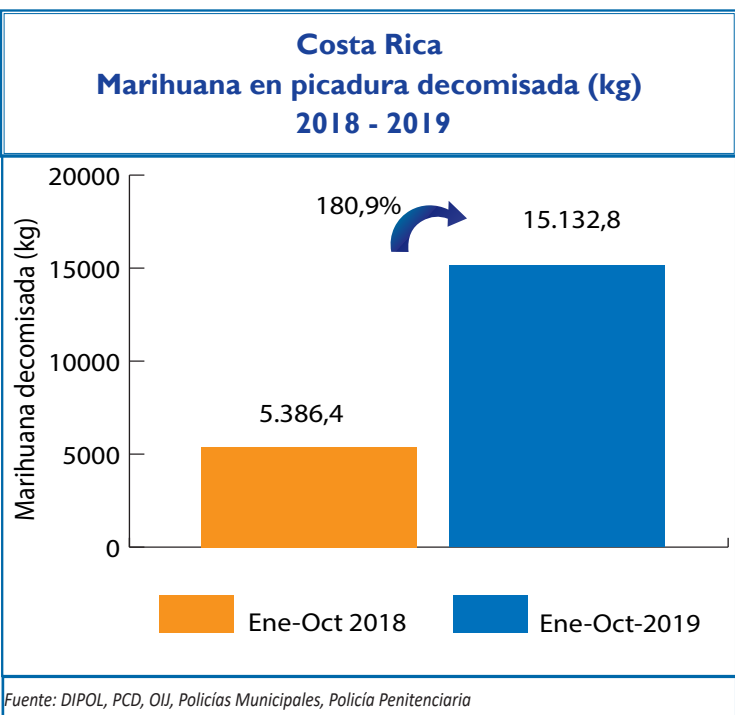
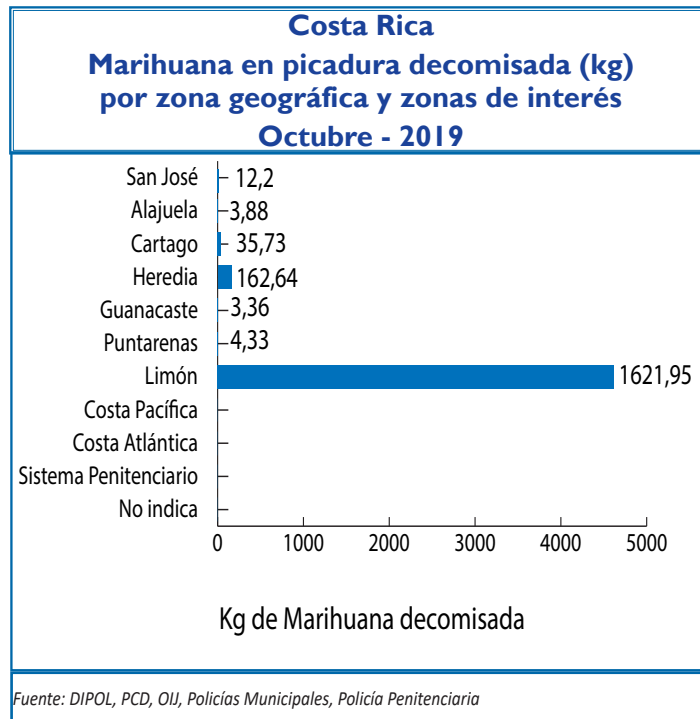
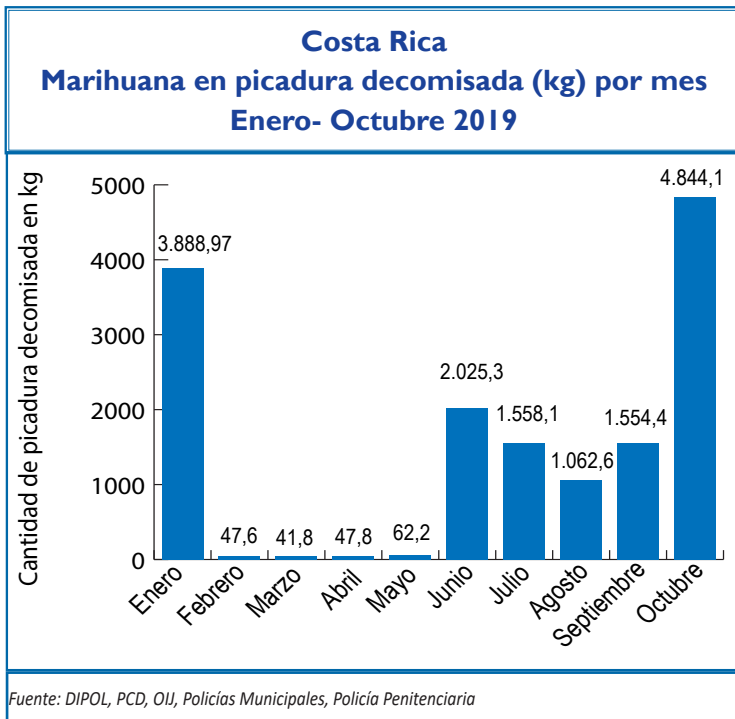
Elaboración propia. Unidad de Información y Estadística Nacional sobre Drogas

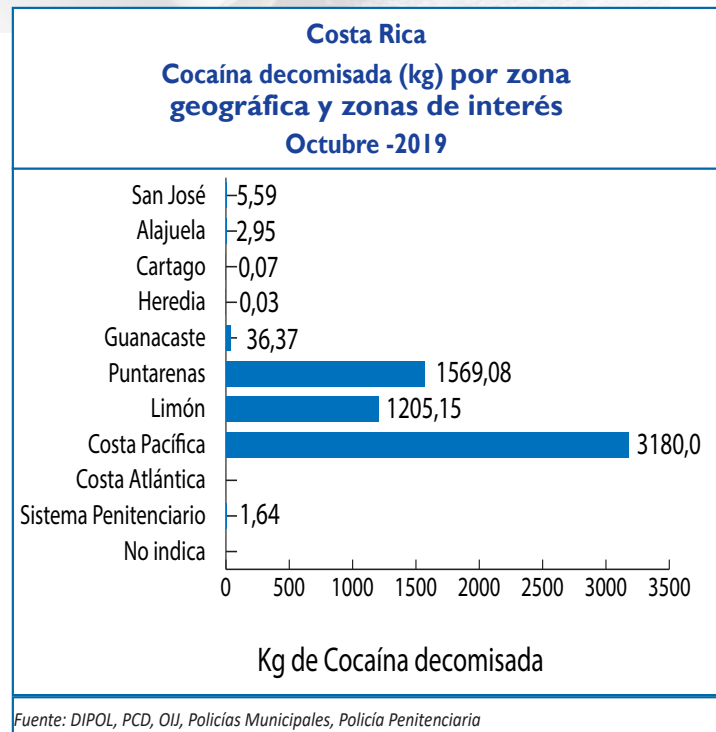
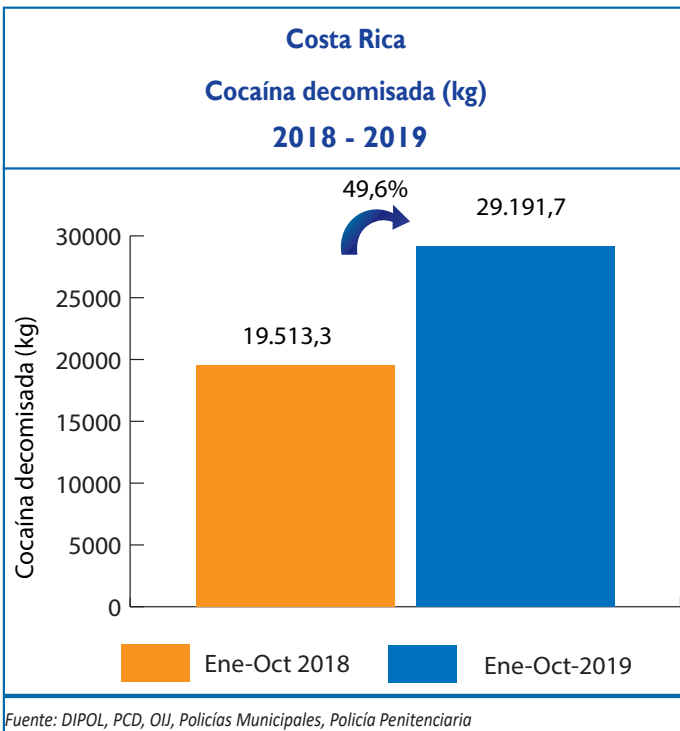
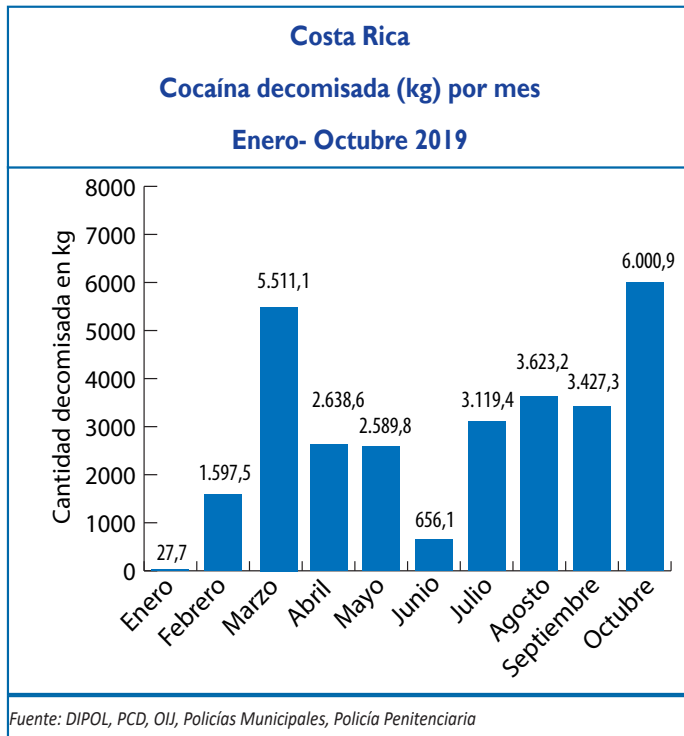
1: una piedra de crack pesa aproximadamente 0,15 g      2: ETA- Estimulantes de tipo anfetamínico, Cada dosis equivale a una tableta

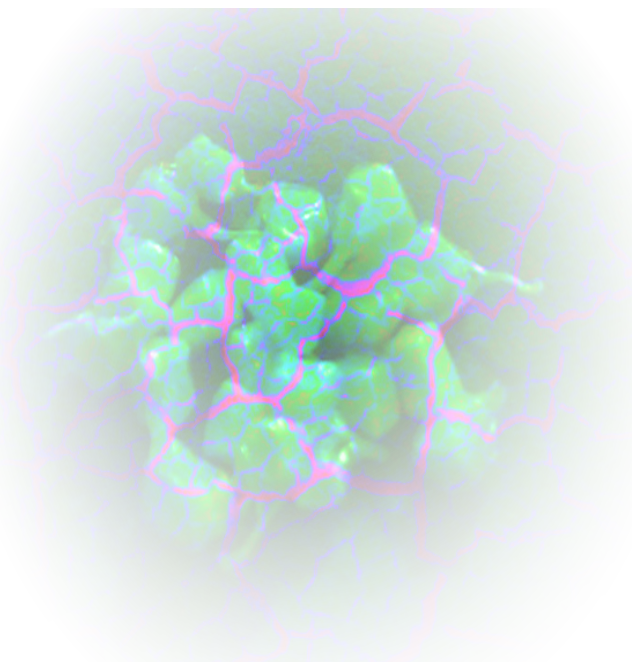
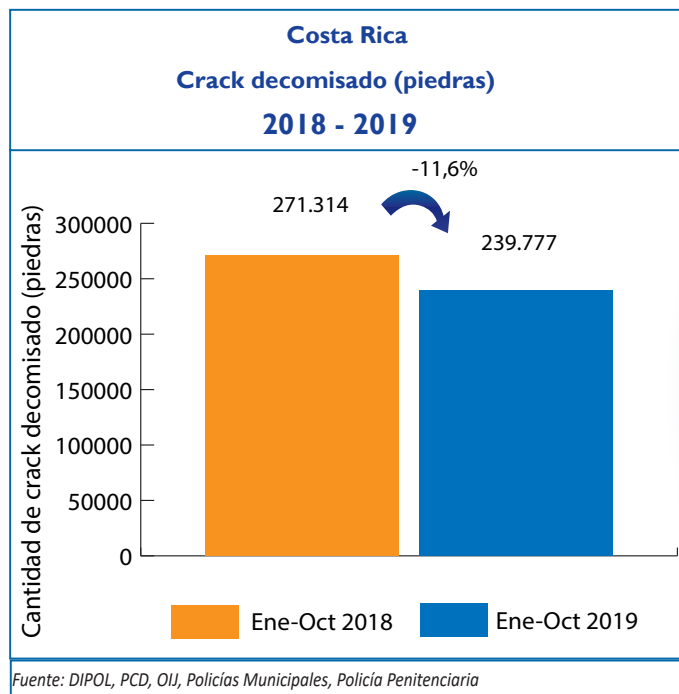
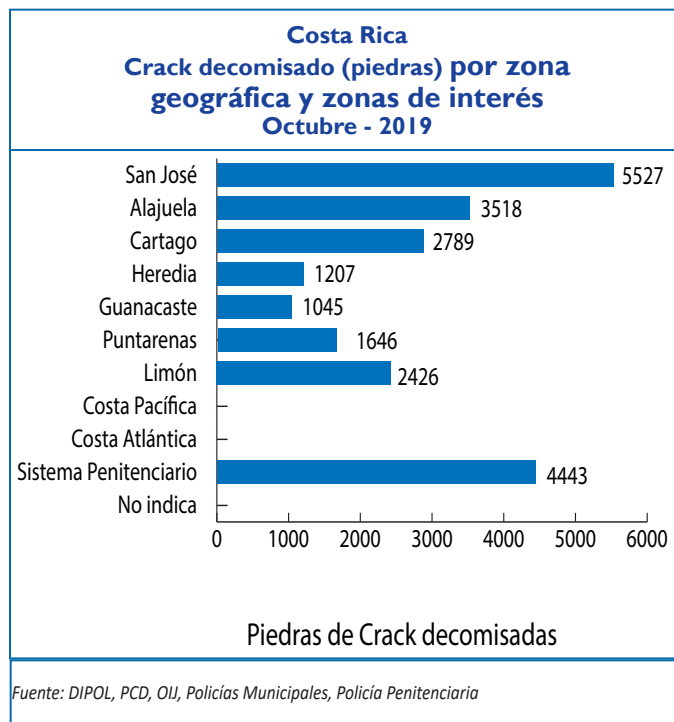
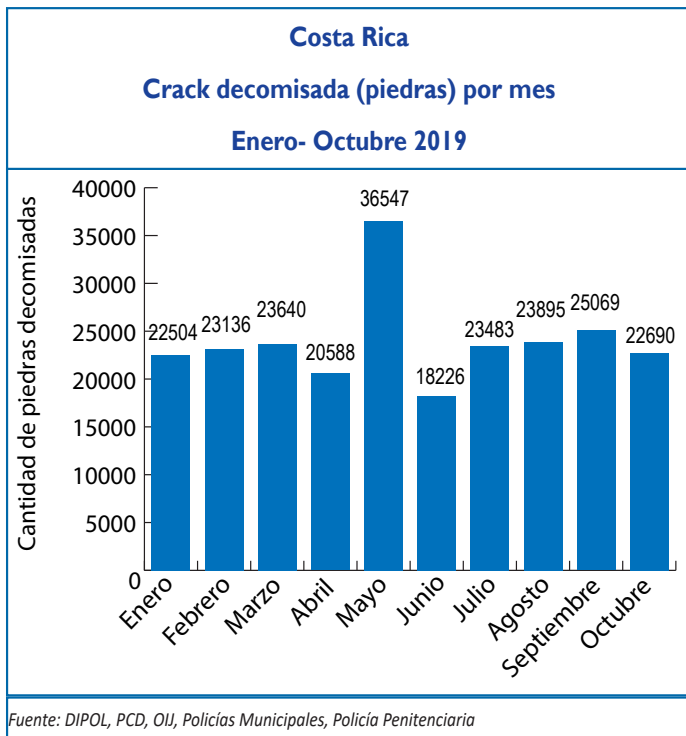
3: Equivale a una dosis de LSD      4: Resina de Cannabis que contiene de 2% a 10% de THC (Tetrahidrocannabinol)

\*) Eventos registrados cuyas cantidades se encuentran en proceso de estandarización









**Costa Rica**  
**Cantidad decomisada según año por tipo de droga**  
**1990 - 2019<sup>a</sup>**

Año	Cocaína (kg)	Crack piedras <sup>1</sup>	Plantas de Cannabis	Marihuana picadura (kg)	Hachis <sup>4</sup> (kg)	Heroína (kg)	ETA dosis <sup>2</sup>	LSD dosis <sup>3</sup>
1990	848,51	0	235.425	148,1	0,0	0,0	0	0
1991	366,60	171	328.534	59,2	0,0	0,0	0	0
1992	1.754,00	8.901	665.147	32,4	0,0	6,6	0	0
1993	534,60	11.421	453.893	3.789,0	0,0	1,8	0	0
1994	1.383,60	12.241	203.965	141,6	0,0	19,3	0	0
1995	477,11	24.400	402.040	1.123,0	0,0	11,3	0	0
1996	1.993,01	33.936	110.002	451,7	0,0	17,7	0	0
1997	7.857,50	52.170	176.117	533,1	0,0	25,5	0	0
1998	7.387,14	52.247	733.089	469,3	0,0	13,6	0	0
1999	1.998,72	56.514	2.153.645	1.693,6	0,0	2,4	0	0
2000	5.870,73	64.998	2.048.421	1.140,1	0,0	7,8	195	1.046
2001	1.749,00	58.948	1.906.454	2.887,0	0,0	20,3	557	277
2002	2.995,00	100.381	1.235.119	728,8	0,0	61,8	83	0
2003	4.291,90	80.579	981.168	1.779,3	0,0	121,3	1.341	0
2004	4.544,84	85.393	551.388	2.967,1	0,0	68,1	1.622	0
2005	7.029,69	134.540	1.269.060	1.583,8	0,0	50,7	138	0
2006	23.330,37	179.080	661.087	2.454,0	0,0	87,7	5.968	0
2007	32.435,10	135.691	2.328.560	4.786,4	1,5	16,7	19.021	0
2008	16.167,57	201.097	1.421.873	4.809,0	0,00	94,3	346	117
2009	20.887,3	209.043	1.992.214	2.064,3	0,001	17,1	416	0
2010	11.265,7	198.943	2.054.190	575,9	0,300	109,5	374	0
2011	8.952,9	162.030	1.489.259	1.582,2	0,0	4,6	19.183	16
2012	15.596,1	156.812	965.320	3.070,5	0,0	13,0	293	5
2013	20.458,4	164.534	1.461.747	4.123,4	0,0	4,0	12.342	851
2014	26.876,5	180.674	882.554	12.005,3	0,0	3,4	237	15.666
2015	17.035,3	184.214,4	1.727.175,0	6.422,1	0,0	30,5	406,0	158,0
2016	23244	229412	2122922	12205	0,192	0,039	3512	101
2018	27.925,2	319.659	1.921.297	7.346,2	0,00	0,02	53.992	1.327
2019 <sup>a</sup>	29.191,7	239.777	1.162.761	15.132,8	0,00	0,00	41.937	323

Fuente: Información proporcionada por Ministerio de Seguridad Pública (D.A.T.I.), Policía de Control de Drogas y Oficina de Planes y Operaciones del OIJ, Policías Municipales, Policía penitenciaria

**Elaboración propia. Unidad de Información y Estadística Nacional sobre Drogas**

1: una piedra de crack pesa aproximadamente 0,15 g

2: ETA- Estimulantes de tipo anfetamínico, Cada dosis equivale a una tableta

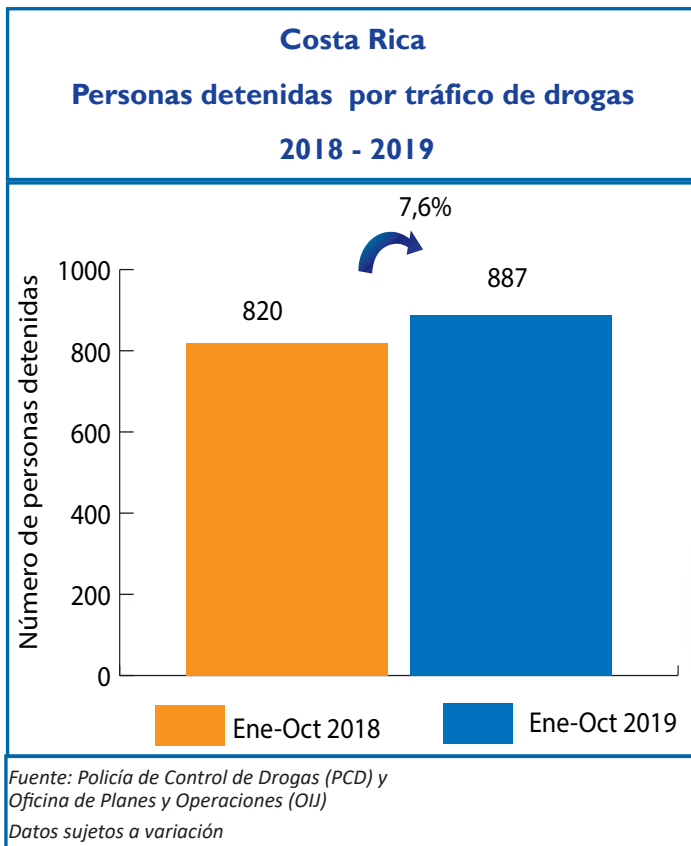
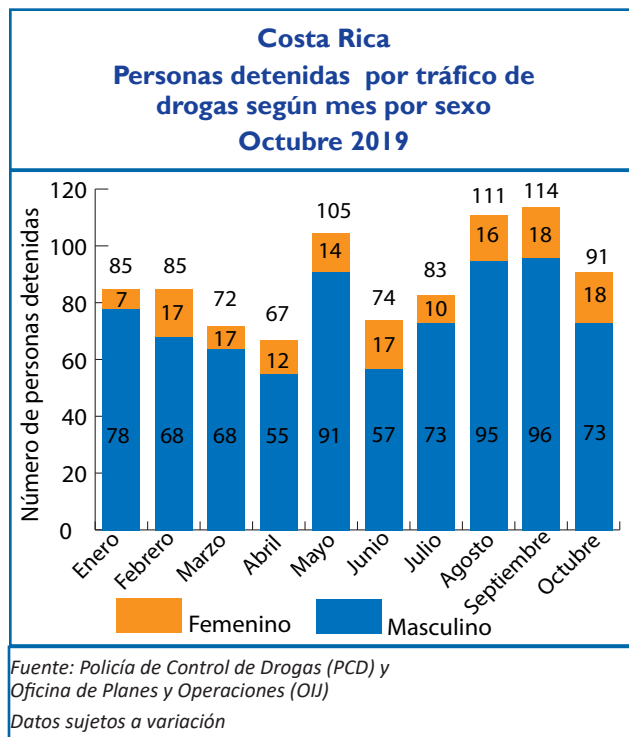
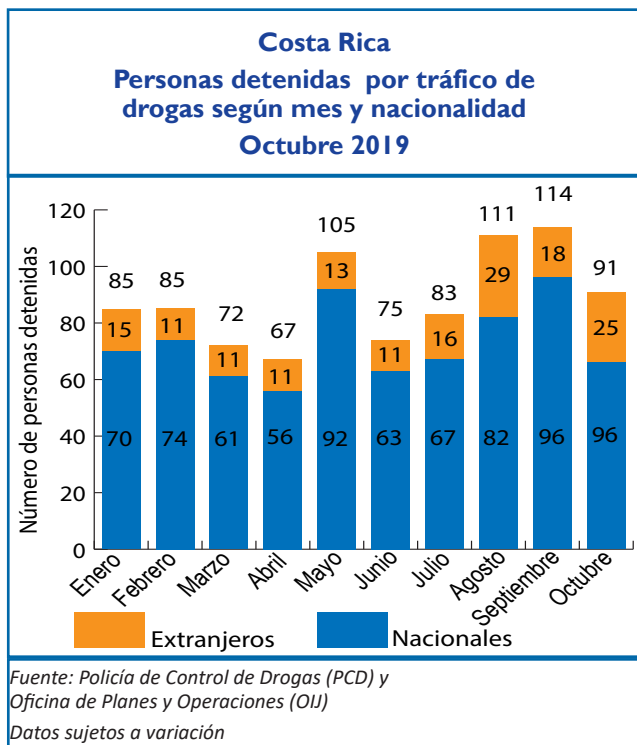
3: Equivale a una dosis de LSD

4: Resina de Cannabis que contiene de 2% a 10% de THC (Tetrahidrocannabinol)

Se han decomisado también en el 2011 un total de 2398 cajetas de crack y 65 unidades de cloridrato de tramadol



## Personas detenidas por tráfico de drogas

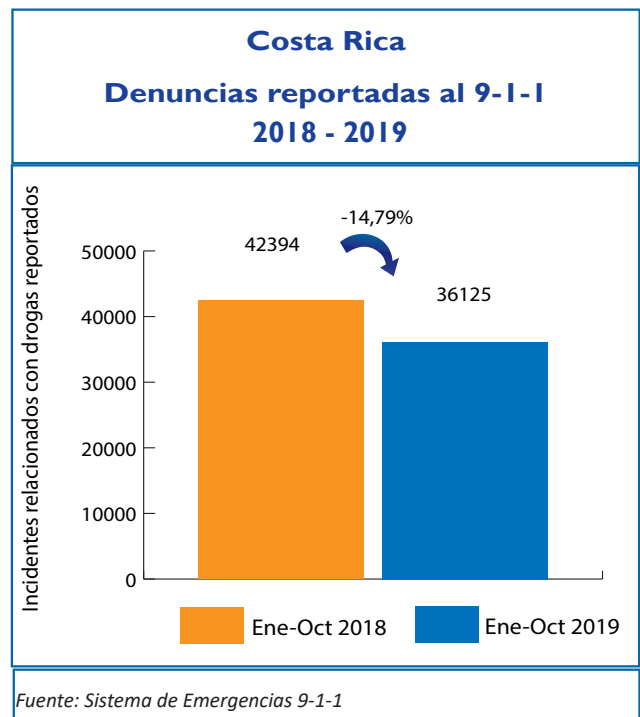
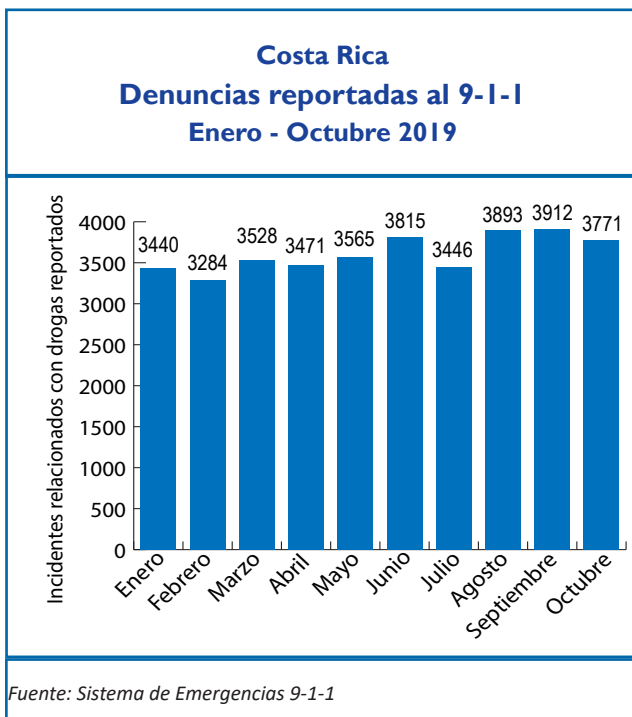


## Organizaciones desarticuladas

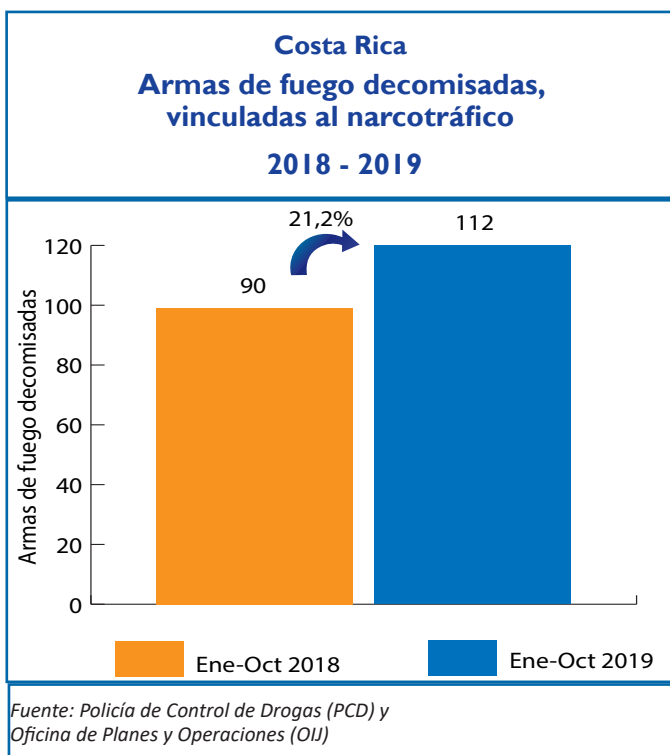
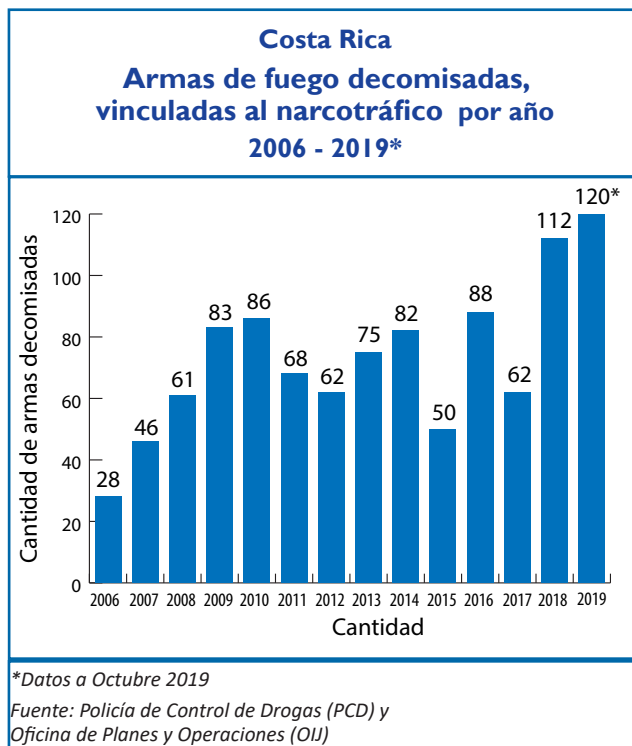
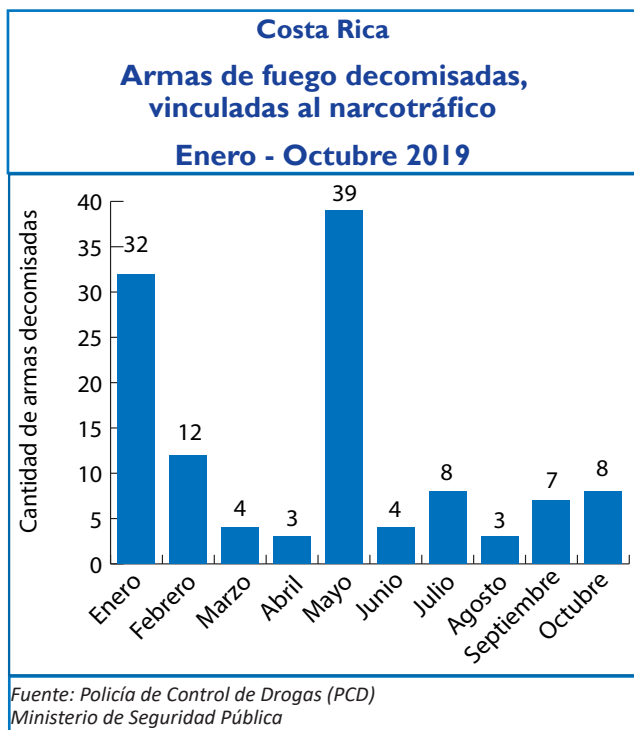


## Sistema de Emergencias 9-1-1

Los reportes se relacionan con incidentes que se refieren a venta, consumo, transporte y almacenamiento. Se incluyen denuncias de hechos ya ocurridos como aquellos en proceso.



### Armas de fuego decomisadas



## Bienes decomisados

Bienes decomisados: Son todos aquellos bienes que de manera provisional la autoridad judicial retiene, asegura o anota en el caso de bienes registrables, hasta que se defina su situación judicial en el proceso penal.

### Costa Rica

#### Cantidad decomisada según mes por tipo de bien

Enero a Octubre 2019

Mes	Herramienta	Equipo	Mobiliario	Joya	Objeto	Embarcación	Electrónicos	Electrodoméstico	Inmueble	Aeronave	Automotor
Enero	0	0	0	0	0	0	0	0	0	0	2
Febrero	1	0	0	0	0	0	2	0	1	0	13
Marzo	0	0	0	0	0	0	0	0	0	0	0
Abril	0	0	0	0	0	0	0	0	0	0	20
Mayo	1	0	0	0	0	0	0	0	0	0	12
Junio	0	0	0	0	0	0	10	0	0	0	8
Julio	0	0	0	108	0	0	18	0	0	0	16
Junio	0	0	0	0	0	0	10	0	0	0	8
Agosto	4	0	0	0	0	0	1	2	1	0	7
Septiembre	0	0	0	0	0	0	0	0	0	0	3
Octubre	0	0	2	0	0	0	11	0	0	0	11
<b>Total</b>	<b>6</b>	<b>0</b>	<b>2</b>	<b>108</b>	<b>0</b>	<b>0</b>	<b>42</b>	<b>2</b>	<b>2</b>	<b>0</b>	<b>92</b>

Fuente: Sistema de Administración de Bienes (SAB), Instituto Costarricense sobre Drogas

### Costa Rica

#### Dineros decomisados, vinculados al narcotráfico

Enero a Octubre 2019

Mes	\$	₡	€
Enero	559.154,0	376.037.630,0	0,0
Febrero	897.414,1	414.753.115,0	0,0
Marzo	331.120,1	38.116.688,6	0,0
Abril	837.180,3	38.890.101,3	0,0
Mayo	3.820.372,0	67.062.159,7	0,0
Junio	621.932,0	38.452.738,6	0,0
Julio	460.582,1	51.095.532,5	0,0
Agosto	340.653,0	32.951.620,0	45,0
Septiembre	240.997,2	119.653.899,0	5,0
Octubre	251.152,0	53.520.289,0	0,0
<b>Total</b>	<b>8.360.556,6</b>	<b>1.230.533.773,7</b>	<b>50,0</b>

Fuente: Sistema de Administración de Bienes (SAB), Instituto Costarricense sobre Drogas

### Costa Rica

#### Dineros decomisados, vinculados al narcotráfico

2018 - 2019

Tipo de moneda	Enero a Octubre 2018	Enero a Octubre 2019	Variación %
\$	3.759.311,9	8.360.556,6	122,4%
₡	604.328.364,3	1.230.533.773,7	103,6%
€	38.750,0	50,0	-99,9%

Fuente: Sistema de Administración de Bienes (SAB), Instituto Costarricense sobre Drogas

## Costa Rica

## Bienes decomisados, vinculados al narcotráfico

2018 - 2019

Tipo de bien	Enero a Octubre 2018	Enero a Octubre 2019	Variación %
Herramienta	2	6	200%
Equipo	0	0	-
Mobiliario	4	2	-50%
Joya	82	188	129%
Objeto	4	0	-100%
Embarcación	0	0	-
Electrónicos	24	42	75%
Electrodoméstico	29	2	-93%
Inmueble	0	2	-
Aeronave	0	0	-
Automotor	136	92	-32%



Fuente: Sistema de Administración de Bienes (SAB),  
Instituto Costarricense sobre Drogas

**Bienes comisados**

Bienes comisados: Son todos aquellos bienes que mediante sentencia firme se ha ordenado que su propiedad y posesión pertenecen al Estado.

## Costa Rica

Cantidad comisada según mes por tipo de bien  
Enero a Octubre 2019

Mes	Herramienta	Equipo	Mobiliario	Joya	Objeto	Embarcación	Electrónicos	Electrodoméstico	Inmueble	Aeronave	Automotor
Enero	6	1	15	91	10	0	46	23	0	0	10
Febrero	0	0	8	26	5	0	28	9	0	0	16
Marzo	0	1	0	16	3	0	7	0	0	0	7
Abril	1	0	0	7	1	0	5	0	0	0	8
Mayo	5	0	0	0	2	0	6	0	0	0	12
Junio	3	0	6	48	9	0	6	4	0	0	11
Julio	0	0	0	42	2	0	13	0	3	0	22
Agosto	1	0	0	11	4	0	7	2	0	0	24
Septiembre	0	0	0	10	0	0	13	3	1	0	15
Octubre	0	0	0	0	0	0	8	0	0	0	10
<b>TOTAL</b>	<b>16</b>	<b>2</b>	<b>29</b>	<b>251</b>	<b>36</b>	<b>0</b>	<b>139</b>	<b>41</b>	<b>4</b>	<b>0</b>	<b>135</b>

Fuente: Sistema de Administración de Bienes (SAB), Instituto Costarricense sobre Drogas



**Costa Rica**

**Bienes comisados, vinculados al narcotráfico**

**2018 - 2019**

Tipo de bien	Enero a Octubre 2018	Enero a Octubre 2019	Variación %
Herramienta	10	16	60%
Equipo	35	2	-94%
Mobiliario	43	29	-33%
Joya	36	251	597%
Objeto	5	36	620%
Embarcación	0	0	-
Electrónicos	75	131	75%
Electrodoméstico	27	41	52%
Inmueble	15	4	-73%
Aeronave	0	0	-
Automotor	67	125	87%

Fuente: Sistema de Administración de Bienes (SAB),  
Instituto Costarricense sobre Drogas

**Costa Rica**

**Dineros comisados, vinculados al narcotráfico**

**Enero a Octubre 2019**

Mes	\$	₡	€
Enero	658.555	5.842.030	0,0
Febrero	2.968	4.131.310	0,0
Marzo	3.677	5.753.045	0,0
Abril	96.086	5.317.650	0,0
Mayo	332.586	7.058.085	0,0
Junio	236.325	8.623.155	0,0
Agosto	47.076,0	5.063.092,0	0,0
Septiembre	1.577,0	8.016.106,0	0,0
Octubre	248.857,0	6.222.775,0	0,0
<b>Total</b>	<b>1.654.519,9</b>	<b>57.483.752,7</b>	<b>0,0</b>

Fuente: Sistema de Administración de Bienes (SAB),  
Instituto Costarricense sobre Drogas

**Costa Rica**

**Dineros comisadas, vinculados al narcotráfico**

**2018 - 2019**

Tipo de moneda	Enero a Octubre 2018	Enero a Octubre 2019	Variación %
\$	444.795,0	1.654.519,9	272,0%
₡	50.597.907,1	57.483.752,7	13,6%
€	0,0	0,0	-

Fuente: Sistema de Administración de Bienes (SAB),  
Instituto Costarricense sobre Drogas

## Legitimación de capitales

Glosario	
SUJETOS OBLIGADOS	Son todas aquellas personas (físicas o jurídicas) que la ley les señala la responsabilidad de generar un Reporte de Operación Sospechosa.
ROS	Reporte de Operación Sospechosa cuando el sujeto obligado sospecha que los fondos proceden de una actividad criminal delictiva o que están relacionados al financiamiento al terrorismo.
COMISIÓN ROS	Grupo que actúa en forma colegiada conformado analistas de la Unidad de Inteligencia Financiera del Instituto Costarricense sobre Drogas para el análisis de ROS.
ROS RECIBIDOS	Reportes de Operación Sospechosa recibidos de las entidades financieras sujetas a las obligaciones de la Ley N° 8204 y especificadas en los artículos 14, 15 y 15 bis durante un período determinado.
ROS ABIERTOS A LA FECHA	Reportes de Operación Sospechosa que se encuentran en trámite de análisis
CASOS EN MONITOREO POR COMISION ROS	Reportes de Operación Sospechosa que se pasan a inclusión en la base de datos pero no procede la generación de un informe completo a las autoridades judiciales.
INSTANCIAS JUDICIALES	Autoridades competentes que reciben los informes de la UIF, tales como el Ministerio Público y Organismo de Investigación Judicial,
ROS CERRADOS EXTERNOS REMITIDOS A INSTANCIAS JUDICIALES	Informes emitidos por la UIF producto de los Reportes de Operación Sospechosa que son enviados a instancias judiciales.

### Costa Rica

#### Reportes de Operación Sospechosa (ROS) según estado del reporte y por tipo de moneda

Octubre 2019

Estado del Reporte	Cantida de ROS	₡	\$	€
Recibidos	65	6.732.389.455,8	74.606.212,17	0,00
Abiertos a la fecha	64	6.732.389.455,8	57.730.015,35	0,00
Casos en Monitoreo por Comisión ROS	0	0,0	0,00	0,00
Cerrados Externos remitidos a instancias judiciales <sup>1</sup>	14	1.144.820.076,7	16.876.196,82	0,00

Fuente: Unidad de Inteligencia Financiera (UIF), Instituto Costarricense sobre Drogas

1: Remitidos a la Fiscalía de Legitimación de capitales u otras dependencias judiciales

\*) MONTO TOTAL DE LOS REPORTES REMITIDOS A INSTANCIAS JUDICIALES (incluye los informes de ROS tramitados del mes, más los que se tramitan de otros periodos anteriores)



**Costa Rica**  
**Reportes de operación Sospechosa según sujeto obligado por cantidad de eventos y tipo de moneda**  
**Datos comparativos 2018 vs. 2019**

Tipo de bien	Eventos		₡		\$		€	
	Ene-Oct 2018	Ene-Oct 2019	Ene-Oct 2018	Ene-Jul 2019	Ene-Oct 2018	Ene-Oct 2019	Ene-Oct 2018	Ene-Oct 2019
Agencias de Seguros	3	13	40.000.101,0	778.591.668,5	0,0	31.358,0	0,0	0,0
Bancos	328	263	8.928.666.321,9	10.206.011.052,1	3.464.406.606,0	197.651.602,0	1.973.748,8	12.697,3
Cooperativas	10	11	1.278.250.000,0	155.960.576,5	166.000,0	18.000,0	12.000.000,0	0,0
Superintendencias	0	0	0,0	0,0	0,0	0,0	0,0	0,0
Mutuales	8	11	2.703.773.793,4	1.429.732.756,9	324.180,0	360.964,0	0,0	0,0
Operadoras de Pensiones	3	1	40.000,0	0,0	0,0	0,0	0,0	0,0
Remesadoras	21	6	0,0	0,0	2.618.609,9	66.646,1	0,0	0,0
Valores Puesto de Bolsa	6	8	0,0	0,0	515.653,7	3.456.149,3	89.867,4	0,0
Agencias de vehículos	4	13	19.776.986,0	163.851,2	8.750,0	313.954,5	0,0	0,0
Trust/Fideicomisos	6	3	0,0	1,0	559.162,8	24.479,0	0,0	0,0
Casas de cambio	0	3	0,0	0,0	0,0	600,0	0,0	0,0
Financieras	5	2	482.960,2	0,0	5.350.235,1	11.587,7	0,0	0,0
Mercado Valores	0	2	0,0	0,0	0,0	219.429,2	0,0	0,0
Administrador de Fondos de terceros	0	12	0,0	47.699.532,5	0,0	0,0	0,0	0,0
<b>Total</b>	<b>394</b>	<b>348</b>	<b>12.970.990.162</b>	<b>12.618.159.439</b>	<b>3.473.949.197</b>	<b>202.154.770</b>	<b>14.063.616</b>	<b>12.697</b>

Fuente: Unidad de Inteligencia Financiera (UIF), Instituto Costarricense sobre Drogas



**Costa Rica**  
**Reportes de Operación Sospechosa según**  
**provincia o zona geográfica de interés**  
**Octubre 2019**

Provincia o zona geográfica	Cantón	Cantidad
San José	Moravia	1
	San José	14
	Escazú	4
	Montes de Oca	5
	Goicoechea	2
	Alajuelita	1
	Tibás	5
	Santa Ana	6
	Vázquez de Coronado	1
Alajuela	Alajuela	3
	Grecia	4
	Naranjo	1
	San Carlos	2
	Guatuso	4
	San Ramón	1
Cartago	Oreamuno	2
	Paraíso	1
	Cartago	1
	La Unión	1
Limón	Limón	2
	Pococí	1
Heredia	Heredia	2
	Barva	1
	Belén	2
Puntarenas	Osa	1
No indica	Otro	1
<b>Total</b>		<b>69</b>

Fuente: Unidad de Inteligencia Financiera (UIF), Instituto Costarricense sobre Drogas



## Análisis de sustancias judicializadas

### Costa Rica Análisis de comprimidos decomisados Octubre 2019

Tipo de droga	Nombre	N° de comprimidos analizados	Presentación	Peso medio (mg)
2C-B	4-bromo-2,5-dimetoxifeniletamina	10	tableta	0,14
2C-B	4-bromo-2,5-dimetoxifeniletamina	166	tableta	0,14
MDMA	3,4-metilenedioximetanfetamina	2	tableta	0,38
MDMA	3,4-metilenedioximetanfetamina	1	tableta	0,45
MDMA	3,4-metilenedioximetanfetamina	4	tableta	0,55
MDMA	3,4-metilenedioximetanfetamina	4	tableta	0,59
MDMA	3,4-metilenedioximetanfetamina	2	tableta	0,56
MDMA	3,4-metilenedioximetanfetamina	2	tableta	0,46
MDMA	3,4-metilenedioximetanfetamina	4	tableta	0,46

Fuente: Departamento de Ciencias Forenses, Sección de Química Analítica, Organismo de Investigación Judicial (OIJ)

El Departamento de Ciencias Forenses, Sección de Química Analítica del Organismo de Investigación Judicial (OIJ) no reportó datos sobre Nuevas sustancias psicoactivas incautadas ni sobre Pureza de drogas incautadas para el mes de Octubre 2019.

## Indicadores por cantón relacionados con drogas

Las tasas se reportan por cada 100 mil habitantes para cada mes en particular.

Cantón Distrito	Cocaína eventos	Cocaína kg	Crack eventos	Crack piedras	Marihuana eventos	Marihuana kg
<b>ALAJUELA</b>	<b>54</b>	<b>2,87185</b>	<b>98</b>	<b>1.868</b>	<b>353</b>	<b>2,0397</b>
ALAJUELA	16	0,0035	31	604	74	0,7594
SAN JOSÉ	9	0,00625	13	266	29	0,0395
CARRIZAL	1	0,00025	2	128	2	0,0050
SAN ANTONIO	3	0,0015	4	28	47	0,5521
GUÁCIMA	4	0,0025	18	485	44	0,0600
SAN ISIDRO	2	0,0005	0	0	5	0,0375
SABANILLA	1	0,00075	0	0	5	0,0035
SAN RAFAEL	2	0,0005	11	208	26	0,0595
RÍO SEGUNDO	8	2,84175	1	1	65	0,0671
DESAMPARADOS	1	0,00275	2	46	14	0,0290
TURRÚCARES	0	0	1	3	13	0,0165
TAMBOR	7	0,0116	14	93	27	0,3882
GARITA	0	0	0	0	1	0,0220
SARAPIQUÍ	0	0	1	6	1	0,0005
<b>SAN RAMON</b>	<b>5</b>	<b>0,004</b>	<b>40</b>	<b>434</b>	<b>91</b>	<b>0,1934</b>
SAN RAMÓN	4	0,00375	30	223	55	0,0711
SANTIAGO	0	0	0	0	4	0,0574
SAN JUAN	0	0	8	210	15	0,0144
PIEADAS NORTE	0	0	0	0	0	0,0000
PIEADAS SUR	0	0	0	0	0	0,0000
SAN RAFAEL	0	0	0	0	2	0,0010
SAN ISIDRO	0	0	0	0	6	0,0340
ÁNGELES	0	0	0	0	0	0,0000
ALFARO	0	0	0	0	6	0,0070
VOLIO	0	0	0	0	0	0,0000
CONCEPCIÓN	0	0	0	0	0	0,0000
ZAPOTAL	0	0	0	0	0	0,0000
PEÑAS BLANCAS	1	0,00025	2	2	3	0,0085

Cantón Distrito	Cocaína eventos	Cocaína kg	Crack eventos	Crack piedras	Marihuana eventos	Marihuana kg
<b>GRECIA</b>	<b>4</b>	<b>0,00175</b>	<b>14</b>	<b>136</b>	<b>54</b>	<b>0,6089</b>
GRECIA	2	0,001	6	102	18	0,5110
SAN ISIDRO	0	0	0	0	4	0,0281
SAN JOSÉ	0	0	0	0	2	0,0030
SAN ROQUE	1	0,00025	1	13	2	0,0020
TACARES	0	0	0	0	2	0,0255
RÍO CUARTO	1	0,0005	6	9	17	0,0195
PUENTE DE PIEDRA	0	0	1	12	7	0,0173
BOLIVAR	0	0	0	0	2	0,0025
<b>SAN MATEO</b>	<b>0</b>	<b>0</b>	<b>0</b>	<b>0</b>	<b>5</b>	<b>0,0080</b>
SAN MATEO	0	0	0	0	4	0,0075
DESMONTE	0	0	0	0	0	0,0000
JESÚS MARÍA	0	0	0	0	1	0,0005
LABRADOR	0	0	0	0	0	0,0000
<b>ATENAS</b>	<b>3</b>	<b>0,0192</b>	<b>0</b>	<b>0</b>	<b>41</b>	<b>0,0414</b>
ATENAS	2	0,01895	0	0	26	0,0165
JESÚS	1	0,00025	0	0	5	0,0035
MERCEDES	0	0	0	0	0	0,0000
SAN ISIDRO	0	0	0	0	1	0,0005
CONCEPCIÓN	0	0	0	0	7	0,0027
SAN JOSÉ	0	0	0	0	0	0,0000
SANTA EULALIA	0	0	0	0	2	0,0183
ESCOBAL	0	0	0	0	0	0,0000
<b>NARANJO</b>	<b>4</b>	<b>0,0045</b>	<b>5</b>	<b>38</b>	<b>117</b>	<b>0,2618</b>
NARANJO	4	0,0045	5	38	85	0,1948
SAN MIGUEL	0	0	0	0	9	0,0155
SAN JOSÉ	0	0	0	0	0	0,0000
CIRRÍ SUR	0	0	0	0	0	0,0000
SAN JERÓNIMO	0	0	0	0	5	0,0095
SAN JUAN	0	0	0	0	0	0,0000
EL ROSARIO	0	0	0	0	9	0,0255
PALMITOS	0	0	0	0	9	0,0165

Cantón Distrito	Cocaína eventos	Cocaína kg	Crack eventos	Crack piedras	Marihuana eventos	Marihuana kg
<b>PALMARES</b>	<b>1</b>	<b>0,00025</b>	<b>1</b>	<b>2</b>	<b>71</b>	<b>0,0520</b>
PALMARES	0	0	0	0	9	0,0066
ZARAGOZA	0	0	0	0	25	0,0174
BUENOS AIRES	1	0,00025	0	0	15	0,0126
SANTIAGO	0	0	0	0	1	0,0010
CANDELARIA	0	0	0	0	0	0,0000
ESQUIPULAS	0	0	1	2	17	0,0121
LA GRANJA	0	0	0	0	4	0,0025
<b>POAS</b>	<b>2</b>	<b>0,00075</b>	<b>9</b>	<b>106</b>	<b>66</b>	<b>0,0686</b>
SAN PEDRO	1	0,00025	5	40	24	0,0171
SAN JUAN	0	0	1	35	4	0,0020
SAN RAFAEL	0	0	2	29	4	0,0020
CARRILLOS	1	0,0005	1	2	29	0,0375
SABANA REDONDA	0	0	0	0	5	0,0100
<b>OROTINA</b>	<b>2</b>	<b>0,00075</b>	<b>5</b>	<b>27</b>	<b>40</b>	<b>0,0954</b>
OROTINA	1	0,00025	3	25	25	0,0739
EL MASTATE	0	0	0	0	2	0,0035
HACIENDA VIEJA	1	0,0005	1	1	4	0,0065
COYOLAR	0	0	1	1	9	0,0115
LA CEIBA	0	0	0	0	0	0,0000
<b>SAN CARLOS</b>	<b>17</b>	<b>0,0065</b>	<b>62</b>	<b>362</b>	<b>161</b>	<b>0,4048</b>
QUESADA	2	0,001	4	72	35	0,1037
FLORENCIA	1	0,0005	6	23	14	0,0657
BUENAVISTA	0	0	0	0	0	0,0000
AGUAS ZARCAS	3	0,00125	18	128	28	0,0430
VENECIA	0	0	0	0	6	0,0100
PITAL	1	0,00025	12	50	31	0,1207
LA FORTUNA	8	0,00225	19	46	24	0,0276
LA TIGRA	0	0	0	0	2	0,0025
LA PALMERA	2	0,00125	0	0	4	0,0106
VENADO	0	0	0	0	0	0,0000
CUTRIS	0	0	3	43	6	0,0110
MONTERREY	0	0	0	0	1	0,0005
POCOSOL	0	0	0	0	10	0,0096



Cantón Distrito	Cocaína eventos	Cocaína kg	Crack eventos	Crack piedras	Marihuana eventos	Marihuana kg
<b>ZARCERO</b>	<b>5</b>	<b>0,00875</b>	<b>5</b>	<b>153</b>	<b>8</b>	<b>0,0190</b>
ZARCERO	4	0,00575	3	100	6	0,0035
LAGUNA	0	0	0	0	0	0,0000
TAPESCO	0	0	0	0	0	0,0000
GUADALUPE	0	0	0	0	0	0,0000
PALMIRA	0	0	0	0	0	0,0000
ZAPOTE	0	0	0	0	0	0,0000
BRISAS	1	0,003	2	53	2	0,0155
<b>VALVERDE VEGA</b>	<b>0</b>	<b>0</b>	<b>3</b>	<b>172</b>	<b>10</b>	<b>0,0170</b>
SARCHÍ NORTE	0	0	2	162	4	0,0020
SARCHÍ SUR	0	0	1	10	6	0,0150
TORA AMARILLO	0	0	0	0	0	0,0000
SAN PEDRO	0	0	0	0	0	0,0000
RODRÍGUEZ	0	0	0	0	0	0,0000
<b>UPALA</b>	<b>4</b>	<b>0,00175</b>	<b>11</b>	<b>121</b>	<b>24</b>	<b>0,0276</b>
UPALA	3	0,00125	8	86	12	0,0071
AGUAS CLARAS	1	0,0005	2	34	2	0,0010
SAN JOSÉ	0	0	1	1	0	0,0000
BIJAGUA	0	0	0	0	4	0,0140
DELICIAS	0	0	0	0	1	0,0005
DOS RÍOS	0	0	0	0	2	0,0025
YOLILLAL	0	0	0	0	0	0,0000
CANALETE	0	0	0	0	3	0,0025
<b>LOS CHILES</b>	<b>0</b>	<b>0</b>	<b>2</b>	<b>13</b>	<b>6</b>	<b>0,0085</b>
LOS CHILES	0	0	1	5	2	0,0055
CAÑO NEGRO	0	0	0	0	0	0,0000
EL AMPARO	0	0	1	8	2	0,0015
SAN JORGE	0	0	0	0	2	0,0015
<b>GUATUSO</b>	<b>1</b>	<b>0,028</b>	<b>2</b>	<b>85</b>	<b>21</b>	<b>0,0311</b>
SAN RAFAEL	1	0,028	1	83	14	0,0125
BUENAVISTA	0	0	0	0	0	0,0000
COTE	0	0	0	0	0	0,0000
KATIRA	0	0	1	2	7	0,0186
	0	0	0	0	3	0,0030

Cantón Distrito	Cocaína eventos	Cocaína kg	Crack eventos	Crack piedras	Marihuana eventos	Marihuana kg
<b>CARTAGO</b>	<b>15</b>	<b>0,02205</b>	<b>39</b>	<b>1.702</b>	<b>289</b>	<b>1,4396</b>
ORIENTAL	2	0,00525	5	46	77	0,1177
OCCIDENTAL	1	0,00225	17	51	100	0,1936
CARMEN	1	0,00025	1	8	15	0,0130
SAN NICOLÁS	2	0,0005	1	4	9	0,0606
AGUACALIENTE	5	0,011	3	1.430	18	0,6767
GUADALUPE	1	0,00125	2	7	27	0,2345
CORRALILLO	1	0,0005	3	9	11	0,0695
TIERRA BLANCA	0	0	1	1	3	0,0169
DULCE NOMBRE	1	0,0008	2	35	8	0,0125
LLANO GRANDE	0	0	0	0	1	0,0046
QUEBRADILLA	1	0,00025	4	111	20	0,0400
<b>PARAISO</b>	<b>3</b>	<b>0,00275</b>	<b>16</b>	<b>271</b>	<b>63</b>	<b>0,1442</b>
PARAÍSO	1	0,001	4	83	18	0,0722
SANTIAGO	1	0,0015	3	14	2	0,0115
OROSI	1	0,00025	1	48	9	0,0130
CACHÍ	0	0	1	10	7	0,0060
LLANOS DE SANTA LUCÍA	0	0	7	116	27	0,0415
<b>LA UNION</b>	<b>12</b>	<b>0,008</b>	<b>28</b>	<b>353</b>	<b>111</b>	<b>33,4733</b>
TRES RÍOS	0	0	1	10	17	33,1500
SAN DIEGO	4	0,00375	9	68	26	0,0600
SAN JUAN	2	0,00075	0	0	5	0,0075
SAN RAFAEL	2	0,0005	3	60	9	0,0287
CONCEPCIÓN	1	0,00025	4	139	16	0,1690
DULCE NOMBRE	0	0	2	13	7	0,0205
SAN RAMÓN	0	0	1	5	2	0,0100
RÍO AZUL	3	0,00275	8	58	29	0,0276
<b>JIMENEZ</b>	<b>2</b>	<b>0,0005</b>	<b>12</b>	<b>165</b>	<b>33</b>	<b>0,0252</b>
JUAN VIÑAS	0	0	1	1	13	0,0070
TUCURRIQUE	2	0,0005	9	130	17	0,0161
PEJIBAYE	0	0	2	34	3	0,0021



Cantón Distrito	Cocaína eventos	Cocaína kg	Crack eventos	Crack piedras	Marihuana eventos	Marihuana kg
<b>TURRIALBA</b>	<b>2</b>	<b>0,0085</b>	<b>17</b>	<b>165</b>	<b>104</b>	<b>0,2305</b>
TURRIALBA	1	0,00025	12	103	72	0,1268
LA SUIZA	1	0,00825	0	0	5	0,0270
PERALTA	0	0	0	0	0	0,0000
SANTA CRUZ	0	0	0	0	2	0,0070
SANTA TERESITA	0	0	1	3	0	0,0000
PAVONES	0	0	0	0	4	0,0125
TUIS	0	0	0	0	1	0,0005
TAYUTIC	0	0	0	0	4	0,0200
SANTA ROSA	0	0	3	56	1	0,0140
TRES EQUIS	0	0	0	0	1	0,0070
LA ISABEL	0	0	1	3	14	0,0157
CHIRRIPO	0	0	0	0	0	0,0000
<b>ALVARADO</b>	<b>1</b>	<b>0,0005</b>	<b>15</b>	<b>83</b>	<b>41</b>	<b>0,0316</b>
PACAYAS	0	0	3	57	16	0,0185
CERVANTES	1	0,0005	12	26	22	0,0116
CAPELLADES	0	0	0	0	3	0,0015
<b>OREAMUNO</b>	<b>5</b>	<b>0,02525</b>	<b>8</b>	<b>90</b>	<b>64</b>	<b>0,1106</b>
SAN RAFAEL	5	0,02525	4	79	37	0,0691
COT	0	0	3	8	17	0,0295
POTRERO CERRADO	0	0	0	0	2	0,0020
CIPRESES	0	0	1	3	3	0,0065
SANTA ROSA	0	0	0	0	5	0,0035
<b>EL GUARCO</b>	<b>11</b>	<b>0,00425</b>	<b>5</b>	<b>50</b>	<b>55</b>	<b>0,2762</b>
EL TEJAR	9	0,002	2	35	35	0,1424
SAN ISIDRO	1	0,00175	0	0	10	0,0818
TOBOSI	1	0,0005	3	15	10	0,0520
PATIO DE AGUA	0	0	0	0	0	0,0000
<b>LIBERIA</b>	<b>8</b>	<b>0,02625</b>	<b>29</b>	<b>290</b>	<b>135</b>	<b>0,3364</b>
LIBERIA	6	0,02575	29	290	120	0,3109
CAÑAS DULCES	0	0	0	0	10	0,0155
MAYORGA	0	0	0	0	0	0,0000
NACASCOLO	1	0,00025	0	0	5	0,0100
CURUBANDÉ	1	0,00025	0	0	0	0,0000



Cantón Distrito	Cocaína eventos	Cocaína kg	Crack eventos	Crack piedras	Marihuana eventos	Marihuana kg
<b>NICOYA</b>	<b>11</b>	<b>0,0055</b>	<b>3</b>	<b>8</b>	<b>69</b>	<b>0,1023</b>
NICOYA	3	0,00075	1	1	24	0,0507
MANSIÓN	0	0	0	0	7	0,0181
SAN ANTONIO	1	0,001	0	0	6	0,0075
QUEBRADA HONDA	0	0	0	0	5	0,0030
SÁMARA	3	0,0015	0	0	16	0,0141
NOSARA	4	0,00225	2	7	11	0,0091
BELÉN DE NOSARITA	0	0	0	0	0	0,0000
<b>SANTA CRUZ</b>	<b>30</b>	<b>0,022</b>	<b>1</b>	<b>13</b>	<b>117</b>	<b>0,1733</b>
SANTA CRUZ	3	0,00075	0	0	23	0,0272
BOLSÓN	0	0	0	0	0	0,0000
VEINTISIETE DE ABRIL	1	0,00025	0	0	0	0,0000
TEMPATE	6	0,00275	0	0	15	0,0096
CARTAGENA	0	0	0	0	3	0,0021
CUAJINIQUEL	0	0	0	0	0	0,0000
DIRIÁ	0	0	0	0	0	0,0000
CABO VELAS	2	0,002	0	0	10	0,0194
TAMARINDO	18	0,01625	1	13	66	0,1151
<b>BAGACES</b>	<b>2</b>	<b>0,0005</b>	<b>7</b>	<b>29</b>	<b>23</b>	<b>0,0327</b>
BAGACES	1	0,00025	5	17	20	0,0312
LA FORTUNA	0	0	1	6	0	0,0000
MOGOTE	1	0,00025	1	6	3	0,0015
RÍO NARANJO	0	0	0	0	0	0,0000
<b>CARRILLO</b>	<b>11</b>	<b>0,031</b>	<b>29</b>	<b>518</b>	<b>86</b>	<b>0,2340</b>
FILADELFIA	0	0	5	53	5	0,0081
PALMIRA	4	0,00125	5	16	16	0,0136
SARDINAL	5	0,0285	16	441	51	0,1978
BELÉN	2	0,00125	3	8	14	0,0146
<b>CAÑAS</b>	<b>5</b>	<b>0,03425</b>	<b>8</b>	<b>145</b>	<b>49</b>	<b>0,0469</b>
CAÑAS	5	0,03425	8	145	45	0,0449
PALMIRA	0	0	0	0	0	0,0000
SAN MIGUEL	0	0	0	0	0	0,0000
BEBEDERO	0	0	0	0	3	0,0015
POROZAL	0	0	0	0	1	0,0005

Cantón Distrito	Cocaína eventos	Cocaína kg	Crack eventos	Crack piedras	Marihuana eventos	Marihuana kg
<b>ABANGARES</b>	<b>6</b>	<b>0,2245</b>	<b>8</b>	<b>28</b>	<b>26</b>	<b>2,0517</b>
LAS JUNTAS	4	0,0015	5	23	19	0,0220
SIERRA	0	0	0	0	2	0,0006
SAN JUAN	2	0,223	0	0	2	2,0272
COLORADO	0	0	3	5	3	0,0020
<b>TILARAN</b>	<b>2</b>	<b>0,0005</b>	<b>1</b>	<b>7</b>	<b>25</b>	<b>0,0476</b>
TILARÁN	2	0,0005	1	7	19	0,0435
QUEBRADA GRANDE	0	0	0	0	0	0,0000
TRONADORA	0	0	0	0	0	0,0000
SANTA ROSA	0	0	0	0	0	0,0000
LÍBANO	0	0	0	0	0	0,0000
TIERRAS MORENAS	0	0	0	0	0	0,0000
ARENAL	0	0	0	0	6	0,0041
<b>NANDAYURE</b>	<b>2</b>	<b>0,0225</b>	<b>0</b>	<b>0</b>	<b>43</b>	<b>0,2954</b>
CARMONA	0	0	0	0	7	0,0758
SANTA RITA	0	0	0	0	18	0,0620
ZAPOTAL	0	0	0	0	2	0,0010
SAN PABLO	1	0,02225	0	0	12	0,1435
PORVENIR	0	0	0	0	0	0,0000
BEJUCO	1	0,00025	0	0	4	0,0131
<b>LA CRUZ</b>	<b>6</b>	<b>36,00125</b>	<b>1</b>	<b>7</b>	<b>27</b>	<b>0,0359</b>
LA CRUZ	2	36	1	7	17	0,0178
SANTA CECILIA	0	0	0	0	4	0,0026
LA GARITA	0	0	0	0	0	0,0000
SANTA ELENA	4	0,00125	0	0	6	0,0156
<b>HOJANCHA</b>	<b>1</b>	<b>0,0005</b>	<b>0</b>	<b>0</b>	<b>5</b>	<b>0,0030</b>
HOJANCHA	1	0,0005	0	0	5	0,0030
MONTE ROMO	0	0	0	0	0	0,0000
PUERTO CARRILLO	0	0	0	0	0	0,0000
HUACAS	0	0	0	0	0	0,0000
<b>HEREDIA</b>	<b>22</b>	<b>0,01025</b>	<b>69</b>	<b>510</b>	<b>128</b>	<b>162,1164</b>
HEREDIA	0	0	21	30	34	0,0290
MERCEDES	0	0	19	19	19	0,1100
SAN FRANCISCO	10	0,01	14	180	59	1,1688
ULLOA	12	0,00025	15	281	16	160,8086
VARABLANCA	0	0	0	0	0	0,0000

Cantón Distrito	Cocaína eventos	Cocaína kg	Crack eventos	Crack piedras	Marihuana eventos	Marihuana kg
<b>BARVA</b>	<b>1</b>	<b>0,00025</b>	<b>2</b>	<b>15</b>	<b>19</b>	<b>0,0621</b>
BARVA	1	0,00025	0	0	6	0,0040
SAN PEDRO	0	0	2	15	9	0,0368
SAN PABLO	0	0	0	0	1	0,0005
SAN ROQUE	0	0	0	0	2	0,0148
SANTA LUCÍA	0	0	0	0	1	0,0060
SAN JOSÉ DE LA MONTAÑA	0	0	0	0	0	0,0000
<b>SANTO DOMINGO</b>	<b>0</b>	<b>0</b>	<b>1</b>	<b>27</b>	<b>24</b>	<b>0,0419</b>
SANTO DOMINGO	0	0	1	27	7	0,0112
SAN VICENTE	0	0	0	0	7	0,0126
SAN MIGUEL	0	0	0	0	2	0,0140
PARACITO	0	0	0	0	0	0,0000
SANTO TOMÁS	0	0	0	0	2	0,0015
SANTA ROSA	0	0	0	0	6	0,0026
TURES	0	0	0	0	0	0,0000
PARÁ	0	0	0	0	0	0,0000
<b>SANTA BARBARA</b>	<b>4</b>	<b>0,00175</b>	<b>4</b>	<b>43</b>	<b>32</b>	<b>0,0544</b>
SANTA BÁRBARA	2	0,00075	0	0	16	0,0334
SAN PEDRO	1	0,00075	0	0	2	0,0010
SAN JUAN	0	0	2	40	3	0,0025
JESÚS	1	0,00025	1	2	8	0,0145
SANTO DOMINGO	0	0	0	0	2	0,0015
PURABÁ	0	0	1	1	1	0,0015
<b>SAN RAFAEL</b>	<b>6</b>	<b>0,00978</b>	<b>4</b>	<b>184</b>	<b>42</b>	<b>0,1034</b>
SAN RAFAEL	0	0	0	0	8	0,0076
SAN JOSECITO	2	0,00753	4	184	8	0,0793
SANTIAGO	0	0	0	0	0	0,0000
ÁNGELES	3	0,002	0	0	18	0,0120
CONCEPCIÓN	1	0,00025	0	0	8	0,0046
<b>SAN ISIDRO</b>	<b>1</b>	<b>0,00025</b>	<b>6</b>	<b>129</b>	<b>24</b>	<b>0,0442</b>
SAN ISIDRO	1	0,00025	5	39	11	0,0112
SAN JOSÉ	0	0	1	90	9	0,0291
CONCEPCIÓN	0	0	0	0	1	0,0005
SAN FRANCISCO	0	0	0	0	3	0,0035
<b>BELEN</b>	<b>0</b>	<b>0</b>	<b>0</b>	<b>0</b>	<b>4</b>	<b>0,0020</b>
SAN ANTONIO	0	0	0	0	2	0,0010
LA RIBERA	0	0	0	0	1	0,0005
LA ASUNCIÓN	0	0	0	0	1	0,0005



Cantón Distrito	Cocaína eventos	Cocaína kg	Crack eventos	Crack piedras	Marihuana eventos	Marihuana kg
<b>FLORES</b>	<b>0</b>	<b>0</b>	<b>2</b>	<b>5</b>	<b>12</b>	<b>0,0065</b>
SAN JOAQUÍN	0	0	0	0	7	0,0040
BARRANTES	0	0	0	0	1	0,0005
LLORENTE	0	0	2	5	4	0,0020
<b>SAN PABLO</b>	<b>1</b>	<b>0,009</b>	<b>4</b>	<b>161</b>	<b>22</b>	<b>0,0256</b>
SAN PABLO	1	0,009	3	11	19	0,0201
RINCÓN DE SABANILLA	0	0	1	150	3	0,0056
<b>SARAPIQUI</b>	<b>3</b>	<b>0,00075</b>	<b>10</b>	<b>132</b>	<b>60</b>	<b>0,1854</b>
PUERTO VIEJO	1	0,00025	4	25	25	0,0393
LA VIRGEN	0	0	1	1	2	0,0010
LAS HORQUETAS	2	0,0005	5	106	33	0,1451
LLANURAS DEL GASPAR	0	0	0	0	0	0,0000
CUREÑA	0	0	0	0	0	0,0000
<b>LIMON</b>	<b>39</b>	<b>1204,052</b>	<b>27</b>	<b>503</b>	<b>289</b>	<b>4,7099</b>
LIMÓN	38	1204,0515	23	407	260	3,9079
VALLE DE LA ESTRELLA	0	0	3	41	21	0,7730
RÍO BLANCO	0	0	0	0	2	0,0090
MATAMA	1	0,0005	1	55	6	0,0200
<b>POCOCI</b>	<b>38</b>	<b>0,06275</b>	<b>73</b>	<b>1.232</b>	<b>181</b>	<b>2,4378</b>
GUÁPILES	18	0,02151	35	700	76	2,0886
JIMÉNEZ	5	0,0025	4	58	33	0,1566
RITA	6	0,02045	5	42	21	0,0415
ROXANA	6	0,01654	12	298	10	0,0531
CARIARI	3	0,00175	11	104	31	0,0825
COLORADO	0	0	6	30	10	0,0156
LA COLONIA	0	0	0	0	0	0,0000
<b>SIQUIRRES</b>	<b>11</b>	<b>0,02</b>	<b>27</b>	<b>250</b>	<b>113</b>	<b>0,3183</b>
SIQUIRRES	9	0,017	21	158	93	0,2832
PACUARITO	1	0,00275	1	10	6	0,0215
FLORIDA	0	0	5	82	5	0,0031
GERMANIA	0	0	0	0	0	0,0000
EL CAIRO	0	0	0	0	4	0,0030
LA ALEGRÍA	1	0,00025	0	0	5	0,0076
<b>TALAMANCA</b>	<b>7</b>	<b>1,0125</b>	<b>9</b>	<b>161</b>	<b>176</b>	<b>1,3077</b>
BRATSI	0	0	0	0	7	0,0562
SIXAOLA	1	0,00025	2	16	13	0,0065
CAHUITA	6	1,01225	6	136	146	1,1865
TELIRE	0	0	1	9	10	0,0585

Cantón Distrito	Cocaína eventos	Cocaína kg	Crack eventos	Crack piedras	Marihuana eventos	Marihuana kg
<b>MATINA</b>	<b>3</b>	<b>0,003</b>	<b>11</b>	<b>101</b>	<b>47</b>	<b>2,9704</b>
MATINA	1	0,0025	0	0	7	2,8320
BATÁN	2	0,0005	11	101	35	0,1359
CARRANDI	0	0	0	0	5	0,0025
<b>GUACIMO</b>	<b>7</b>	<b>0,0025</b>	<b>9</b>	<b>179</b>	<b>78</b>	<b>4610,2069</b>
GUÁCIMO	2	0,0005	1	33	23	4610,0602
MERCEDES	0	0	0	0	0	0,0000
POCORA	3	0,0015	7	141	30	0,0390
RÍO JIMÉNES	2	0,0005	1	5	16	0,0783
DUACARÍ	0	0	0	0	9	0,0294
<b>PUNTARENAS</b>	<b>15</b>	<b>0,043</b>	<b>32</b>	<b>703</b>	<b>121</b>	<b>3,1115</b>
PUNTARENAS	3	0,001	22	629	38	0,0795
PITAHAYA	0	0	0	0	2	0,0010
CHOMES	0	0	0	0	2	0,0290
LEPANTO	0	0	0	0	3	0,0025
PAQUERA	0	0	0	0	3	0,0020
MANZANILLO	0	0	2	3	2	0,0015
GUACIMAL	0	0	0	0	0	0,0000
BARRANCA	0	0	1	5	11	0,0322
MONTE VERDE	0	0	0	0	5	0,0030
ISLA DEL COCO	0	0	0	0	0	0,0000
CÓBANO	4	0,002	1	11	22	0,0321
CHACARITA	3	0,00175	3	27	21	0,0737
CHIRA	0	0	0	0	0	0,0000
ACAPULCO	0	0	0	0	1	0,0005
EL ROBLE	5	0,03825	3	28	11	2,8546
ARANCIBIA	0	0	0	0	0	0,0000
<b>ESPARZA</b>	<b>2</b>	<b>0,0005</b>	<b>7</b>	<b>28</b>	<b>30</b>	<b>0,1054</b>
ESPÍRITU SANTO	1	0,00025	7	28	17	0,0742
SAN JUAN GRANDE	0	0	0	0	6	0,0103
MACACONA	1	0,00025	0	0	7	0,0209
SAN RAFAEL	0	0	0	0	0	0,0000
SAN JERÓNIMO	0	0	0	0	0	0,0000
CALDERA	0	0	0	0	0	0,0000

Cantón Distrito	Cocaína eventos	Cocaína kg	Crack eventos	Crack piedras	Marihuana eventos	Marihuana kg
<b>BUENOS AIRES</b>	<b>1</b>	<b>0,00025</b>	<b>1</b>	<b>2</b>	<b>32</b>	<b>0,0243</b>
BUENOS AIRES	1	0,00025	1	2	29	0,0208
VOLCÁN	0	0	0	0	2	0,0010
POTRERO GRANDE	0	0	0	0	1	0,0025
BORUCA	0	0	0	0	0	0,0000
PILAS	0	0	0	0	0	0,0000
COLINAS	0	0	0	0	0	0,0000
CHÁNGUENA	0	0	0	0	0	0,0000
BIOLLEY	0	0	0	0	0	0,0000
BRUNKA	0	0	0	0	0	0,0000
<b>MONTES DE ORO</b>	<b>1</b>	<b>0,00175</b>	<b>4</b>	<b>28</b>	<b>15</b>	<b>0,0161</b>
MIRAMAR	1	0,00175	4	28	6	0,0040
LA UNIÓN	0	0	0	0	1	0,0005
SAN ISIDRO	0	0	0	0	8	0,0116
<b>OSA</b>	<b>6</b>	<b>1525,001</b>	<b>3</b>	<b>25</b>	<b>49</b>	<b>0,1900</b>
PUERTO CORTÉS	3	1520,0005	0	0	7	0,0098
PALMAR	2	0,0005	2	16	7	0,0070
SIERPE	0	0	0	0	3	0,0016
BAHÍA BALLENA	0	0	1	9	26	0,0356
PIEDRAS BLANCAS	0	0	0	0	3	0,1350
BAHÍA DRAKE	1	5	0	0	3	0,0011
<b>AGUIRRE</b>	<b>8</b>	<b>0,00475</b>	<b>27</b>	<b>416</b>	<b>67</b>	<b>0,2569</b>
QUEPOS	7	0,0045	27	416	64	0,2504
SAVEGRE	1	0,00025	0	0	2	0,0015
NARANJITO	0	0	0	0	1	0,0050
<b>GOLFITO</b>	<b>5</b>	<b>44,00225</b>	<b>17</b>	<b>279</b>	<b>57</b>	<b>0,1598</b>
GOLFITO	0	0	2	62	6	0,0045
PUERTO JIMÉNEZ	1	0,00025	2	2	6	0,0035
GUAYCARÁ	4	44,002	13	215	45	0,1518
PAVÓN	0	0	0	0	0	0,0000
<b>COTO BRUS</b>	<b>4</b>	<b>0,00475</b>	<b>7</b>	<b>74</b>	<b>40</b>	<b>0,0598</b>
SAN VITO	2	0,0005	5	12	16	0,0152
SABALITO	2	0,00425	1	60	12	0,0280
AGUABUENA	0	0	1	2	4	0,0060
LIMONCITO	0	0	0	0	3	0,0011
PITTIER	0	0	0	0	3	0,0015
GUTIERREZ BROWN	0	0	0	0	2	0,0080

Cantón Distrito	Cocaína eventos	Cocaína kg	Crack eventos	Crack piedras	Marihuana eventos	Marihuana kg
<b>PARRITA</b>	<b>3</b>	<b>0,0015</b>	<b>6</b>	<b>25</b>	<b>52</b>	<b>0,1654</b>
PARRITA	3	0,0015	6	25	52	0,1654
<b>CORREDORES</b>	<b>6</b>	<b>0,0035</b>	<b>10</b>	<b>48</b>	<b>47</b>	<b>0,0669</b>
CORREDOR	3	0,00175	6	42	21	0,0294
LA CUESTA	0	0	0	0	1	0,0005
CANOAS	1	0,00125	3	5	11	0,0145
LAUREL	2	0,0005	1	1	14	0,0225
<b>GARABITO</b>	<b>27</b>	<b>0,01625</b>	<b>21</b>	<b>18</b>	<b>63</b>	<b>0,1730</b>
JACÓ	26	0,016	21	18	61	0,1710
TÁRCOLES	1	0,00025	0	0	2	0,0020
<b>SAN JOSE</b>	<b>195</b>	<b>0,23064</b>	<b>315</b>	<b>2.953</b>	<b>1388</b>	<b>2,5308</b>
EL CARMEN	14	0,00475	20	89	160	0,2227
MERCED	23	0,06675	69	744	168	0,3183
HOSPITAL	36	0,024	41	451	227	0,2686
CATEDRAL	22	0,0075	18	75	249	0,5326
ZAPOTE	0	0	1	3	15	0,0077
SAN FRANCISCO DE DOS RÍOS	0	0	0	0	24	0,0485
URUCA	9	0,00875	13	185	40	0,1360
MATA REDONDA	3	0,0015	5	56	61	0,0808
PAVAS	24	0,019	65	354	178	0,3587
HATILLO	43	0,07364	63	738	166	0,2918
SAN SEBASTIÁN	21	0,02475	20	258	100	0,2653
<b>ESCAZU</b>	<b>3</b>	<b>0,0095</b>	<b>7</b>	<b>81</b>	<b>95</b>	<b>0,1167</b>
ESCAZÚ	1	0,009	3	73	14	0,0186
SAN ANTONIO	2	0,0005	4	8	41	0,0683
SAN RAFAEL	0	0	0	0	40	0,0299
<b>DESAMPARADOS</b>	<b>33</b>	<b>0,044</b>	<b>32</b>	<b>324</b>	<b>113</b>	<b>0,9157</b>
DESAMPARADOS	7	0,00225	4	7	23	0,5956
SAN MIGUEL	6	0,002	7	75	19	0,0480
SAN JUAN DE DIOS	2	0,001	1	16	4	0,0090
SAN RAFAEL ARRIBA	0	0	1	5	5	0,0587
SAN ANTONIO	0	0	0	0	0	0,0000
FRAILES	0	0	0	0	1	0,0005
PATARRÁ	0	0	0	0	0	0,0000
SAN CRISTOBAL	0	0	0	0	0	0,0000
ROSARIO	0	0	0	0	0	0,0000
DAMAS	0	0	0	0	2	0,0070
SAN RAFAEL ABAJO	4	0,0175	2	4	12	0,0516
GRAVILIAS	1	0,0005	1	9	12	0,0453

Cantón Distrito	Cocaína eventos	Cocaína kg	Crack eventos	Crack piedras	Marihuana eventos	Marihuana kg
LOS GUIDO	13	0,02075	16	208	35	0,1001
<b>PURISCAL</b>	<b>1</b>	<b>0,00025</b>	<b>2</b>	<b>28</b>	<b>44</b>	<b>0,0491</b>
SANTIAGO	1	0,00025	1	5	22	0,0156
MERCEDES SUR	0	0	1	23	11	0,0110
BARBACOAS	0	0	0	0	1	0,0025
GRIFO ALTO	0	0	0	0	1	0,0005
SAN RAFAEL	0	0	0	0	0	0,0000
CANDELARITA	0	0	0	0	0	0,0000
DESAMPARADITOS	0	0	0	0	0	0,0000
SAN ANTONIO	0	0	0	0	9	0,0195
CHIRES	0	0	0	0	0	0,0000
<b>TARRAZU</b>	<b>0</b>	<b>0</b>	<b>3</b>	<b>3</b>	<b>19</b>	<b>0,0209</b>
SAN MARCOS	0	0	2	2	17	0,0203
SAN LORENZO	0	0	1	1	2	0,0006
SAN CARLOS	0	0	0	0	0	0,0000
<b>ASERRI</b>	<b>12</b>	<b>2,01</b>	<b>16</b>	<b>171</b>	<b>110</b>	<b>0,2897</b>
ASERRÍ	10	2,0095	10	84	60	0,1401
TARBACA	0	0	0	0	2	0,0025
VUELTA DE JORCO	1	0,00025	3	76	15	0,0492
SAN GABRIEL	1	0,00025	0	0	23	0,0721
LEGUA	0	0	0	0	0	0,0000
MONTERREY	0	0	0	0	4	0,0055
SALITRILLOS	0	0	3	11	6	0,0203
<b>MORA</b>	<b>2</b>	<b>0,00375</b>	<b>4</b>	<b>49</b>	<b>86</b>	<b>0,1066</b>
COLÓN	2	0,00375	2	46	55	0,0560
GUAYABO	0	0	1	2	18	0,0232
TABARCIA	0	0	1	1	8	0,0200
PIEDRAS NEGRAS	0	0	0	0	3	0,0060
PICAGRES	0	0	0	0	2	0,0015
JARIS	0	0	0	0	0	0,0000
QUITIRRISI	0	0	0	0	0	0,0000
<b>GOICOECHEA</b>	<b>12</b>	<b>3,2495</b>	<b>27</b>	<b>585</b>	<b>79</b>	<b>0,1575</b>
GUADALUPE	2	0,00075	2	9	16	0,0182
SAN FRANCISCO	1	0,0035	1	6	1	0,0005
CALLE BLANCOS	0	0	2	10	6	0,0131
MATA DE PLÁTANO	1	0,00025	1	4	2	0,0010
IPÍS	3	3,242	7	346	14	0,0516
RANCHO REDONDO	0	0	0	0	0	0,0000
PURRAL	5	0,003	14	210	40	0,0732



Cantón Distrito	Cocaína eventos	Cocaína kg	Crack eventos	Crack piedras	Marihuana eventos	Marihuana kg
<b>SANTA ANA</b>	<b>9</b>	<b>0,01576</b>	<b>40</b>	<b>225</b>	<b>199</b>	<b>5,4811</b>
SANTA ANA	2	0,00975	9	19	36	0,2011
SALITRAL	0	0	3	7	17	4,9850
POZOS	5	0,00326	20	69	101	0,1222
URUCA	0	0	2	65	14	0,0316
PIEDES	2	0,00275	6	65	27	0,1382
BRASIL	0	0	0	0	4	0,0030
<b>ALAJUELITA</b>	<b>13</b>	<b>0,00725</b>	<b>22</b>	<b>103</b>	<b>157</b>	<b>0,5515</b>
ALAJUELITA	2	0,00075	5	41	57	0,2625
SAN JOSECITO	0	0	1	1	7	0,0441
SAN ANTONIO	0	0	0	0	2	0,0025
CONCEPCIÓN	6	0,0025	12	49	45	0,1350
SAN FELIPE	5	0,004	4	12	46	0,1073
<b>VAZQUEZ DE CORONADO</b>	<b>4</b>	<b>0,00175</b>	<b>9</b>	<b>31</b>	<b>35</b>	<b>0,0965</b>
SAN ISIDRO	3	0,00125	7	29	18	0,0467
SAN RAFAEL	0	0	0	0	0	0,0000
DULCE NOMBRE DE JESÚS	1	0,0005	2	2	5	0,0110
PATALILLO	0	0	0	0	9	0,0217
CASCAJAL	0	0	0	0	3	0,0171
<b>ACOSTA</b>	<b>0</b>	<b>0</b>	<b>1</b>	<b>7</b>	<b>43</b>	<b>0,3469</b>
SAN IGNACIO	0	0	0	0	25	0,3352
GUAITIL	0	0	0	0	4	0,0016
PALMICHAL	0	0	1	7	11	0,0062
CANGREJAL	0	0	0	0	3	0,0040
SABANILLAS	0	0	0	0	0	0,0000
<b>TIBAS</b>	<b>11</b>	<b>0,01175</b>	<b>21</b>	<b>399</b>	<b>102</b>	<b>0,4641</b>
SAN JUAN	0	0	2	14	23	0,0735
CINCO ESQUINAS	2	0,00075	1	1	9	0,0060
ANSELMO LLORENTE	2	0,0005	0	0	7	0,0100
LEÓN XIII	7	0,0105	15	304	54	0,3611
COLIMA	0	0	3	80	9	0,0135
<b>MORAVIA</b>	<b>0</b>	<b>0</b>	<b>3</b>	<b>11</b>	<b>65</b>	<b>0,2473</b>
SAN VICENTE	0	0	1	1	42	0,2026
SAN JERÓNIMO	0	0	2	10	13	0,0182
LA TRINIDAD	0	0	0	0	10	0,0265
<b>MONTES DE OCA</b>	<b>9</b>	<b>0,004</b>	<b>4</b>	<b>314</b>	<b>165</b>	<b>0,1560</b>
SAN PEDRO	8	0,00375	3	24	143	0,1354
SABANILLA	0	0	0	0	15	0,0106
MERCEDES	0	0	0	0	3	0,0065
SAN RAFAEL	1	0,00025	1	290	4	0,0035

Cantón Distrito	Cocaína eventos	Cocaína kg	Crack eventos	Crack piedras	Marihuana eventos	Marihuana kg
<b>TURRUBARES</b>	<b>0</b>	<b>0</b>	<b>0</b>	<b>0</b>	<b>8</b>	<b>0,0051</b>
SAN PABLO	0	0	0	0	3	0,0006
SAN PEDRO	0	0	0	0	3	0,0015
SAN JUAN DE MATA	0	0	0	0	2	0,0030
SAN LUIS	0	0	0	0	0	0,0000
CARARA	0	0	0	0	0	0,0000
<b>DOTA</b>	<b>0</b>	<b>0</b>	<b>1</b>	<b>15</b>	<b>6</b>	<b>0,0274</b>
SANTA MARÍA	0	0	1	15	5	0,0269
JARDÍN	0	0	0	0	1	0,0005
COPEY	0	0	0	0	0	0,0000
<b>CURRIDABAT</b>	<b>3</b>	<b>0,00125</b>	<b>6</b>	<b>72</b>	<b>36</b>	<b>0,1061</b>
CURRIDABAT	2	0,001	6	72	22	0,0636
GRANADILLA	0	0	0	0	4	0,0035
SÁNCHEZ	1	0,00025	0	0	8	0,0125
TIRRASES	0	0	0	0	2	0,0265
<b>PEREZ ZELEDON</b>	<b>14</b>	<b>0,00425</b>	<b>27</b>	<b>154</b>	<b>275</b>	<b>0,5114</b>
SAN ISIDRO DE EL GENERAL	8	0,00275	25	149	202	0,3278
EL GENERAL	2	0,0005	0	0	4	0,0020
DANIEL FLORES	4	0,001	0	0	46	0,0586
RIVAS	0	0	1	1	1	0,0015
SAN PEDRO	0	0	1	4	2	0,0025
PLATANARES	0	0	0	0	2	0,0125
PEJIBAYE	0	0	0	0	7	0,0695
CAJÓN	0	0	0	0	6	0,0321
BARÚ	0	0	0	0	3	0,0030
RÍO NUEVO	0	0	0	0	1	0,0005
PÁRAMO	0	0	0	0	1	0,0015
<b>LEON CORTES CASTRO</b>	<b>1</b>	<b>0,00125</b>	<b>1</b>	<b>2</b>	<b>21</b>	<b>0,0196</b>
SAN PABLO	1	0,00125	1	2	11	0,0076
SAN ANDRÉS	0	0	0	0	0	0,0000
LLANO BONITO	0	0	0	0	2	0,0030
SAN ISIDRO	0	0	0	0	0	0,0000
SANTA CRUZ	0	0	0	0	1	0,0005
SAN ANTONIO	0	0	0	0	7	0,0085
<b>Costa Pacífica</b>	<b>3</b>	<b>3180,00</b>	<b>0,00</b>	<b>0,00</b>	<b>0,00</b>	<b>0,00</b>
<b>Costa Atlántica</b>	<b>0</b>	<b>0,00</b>	<b>0,00</b>	<b>0,00</b>	<b>0</b>	<b>0,00</b>
<b>No Indica</b>	<b>0</b>	<b>0</b>	<b>0</b>	<b>0</b>	<b>0</b>	<b>0</b>

El total de eventos de decomisos de drogas no corresponde a la sumatoria de decomisos de cada sustancia en particular, por cuanto que en un determinado evento puede registrarse el hallazgo de dos o más sustancias, mismas que se contabilizan de manera individual para cada tipo de droga pero como un solo evento en el global general.

Fuente: Policía de Control de Drogas (PCD) Ministerio de Seguridad Pública, Oficina de Planes y Operaciones (OIJ)

Procesado por:

**Carlos García Vargas**

Estadístico

[cgarcía@icd.go.cr](mailto:cgarcía@icd.go.cr)

Editado por :

**Beatriz Murillo Paz**

[bmurillo@icd.go.cr](mailto:bmurillo@icd.go.cr)

©2019

Unidad de Información y Estadística Nacional sobre  
Drogas / Observatorio Costarricense sobre Drogas

[infodrogas@icd.go.cr](mailto:infodrogas@icd.go.cr)

Más información en

<http://www.icd.go.cr>

