


INSTITUTO COSTARRICENSE SOBRE DROGAS



Unidad de Información y Estadística Nacional sobre Drogas

Feb-2018



Agradecemos el aporte especial de:

- Dirección de Inteligencia Policial (DIPOL). Ministerio de Seguridad Pública
- Policía de Control de Drogas (PCD). Ministerio de Seguridad Pública
- Unidad de Análisis Criminal. Oficina de Planes y Operaciones. Organismo de Investigación Judicial (OIJ).
- Sección de Química Analítica, Departamento de Ciencias Forenses. Organismo de Investigación Judicial (OIJ).
- Servicio de Emergencias 911.
- Unidad de Recuperación de Activos (URA) del ICD.
- Policía Penitenciaria del Ministerio de Justicia y Paz
- Policías Municipales de: Alajuela, Belén, Cartago, Desamparados, Escazú, Heredia, Mora, Moravia, San José, San Rafael de Heredia, Santa Ana, Santa Cruz de Guanacaste y Vásquez de Coronado.

Nota: Todos los datos están sujetos a variación por parte de las fuentes de información.

A menos que se indique lo contrario, datos actualizados al 28 de Febrero 2017

Presentación

Estimado Lector:

En este número, el segundo en incluir información de los eventos de drogas no solo a nivel cantonal sino distrital en el país se presentan los resultados de los esfuerzos de nuestras fuerzas policiales por combatir el fenómeno de la droga así como las labores de monitoreo que la inteligencia financiera y la administración de activos recuperados de la actividad del tráfico de drogas, las denuncias al 911 y el análisis de las sustancias decomisadas.

También desde enero de este año se ha incluido la información relativa a los eventos de decomisos de Ketamina, una sustancia de reciente inclusión de sustancias controladas a nivel nacional.

En comparación con el mismo período (enero a febrero) del año anterior se ha tenido un crecimiento muy significativo (mayor al 50%) en los decomisos de marihuana, armas decomisadas y organizaciones desarticuladas. Por el contrario, la mayor reducción la ha sufrido el número de personas detenidas, pero en un porcentaje mucho menos importante, durante el mismo período del año anterior.

Es el objetivo de este boletín mantener un registro actualizado y sistemático de los indicadores sobre el control de la oferta, tanto para facilitar el proceso de toma de decisiones como el de mostrar tendencias y comportamientos del fenómeno drogas por lo que el primer paso es informarse sobre cómo está la situación en nuestro entorno.

Esperamos que los datos aquí expuestos les sean de utilidad.

Beatriz Murillo Paz
Unidad de Información y Estadística Nacional sobre Drogas
Instituto Costarricense Sobre Drogas
Ministerio de la Presidencia

Decomisos de drogas

Costa Rica

Cantidad decomisada según mes por tipo de droga

Enero a Febrero 2018

Mes	Cocaína (kg)	Crack piedras*	Plantas de Cannabis	Marihuana picadura (kg)	Hachís**** (kg)	Heroína (kg)	Extasis dosis**	LSD dosis***	Ketamina ¹ (eventos)
Enero	116,0	19195	222	144,40	0,01	0,00	30	48	6
Febrero	2523,46	27952,67	897,00	966,53	0,02	0,00	205,00	57,00	13,00
TOTAL	2.639,5	47.147	1.119	1.110,9	0,03	0,00	235	105	19

Costa Rica

Cantidad decomisada según zona geográfica y zonas de interés por tipo de droga y de sustancia química controlada

Febrero 2018

1Provincia	Cocaína (kg)	Crack piedras*	Plantas de Cannabis	Marihuana picadura (kg)	Hachís**** (kg)	Heroína (kg)	Extasis dosis**	LSD dosis***	Ketamina ¹ (eventos)
San José	73,40	10050	881	18,79	0,00	0,00	5	11	9
Alajuela	1,27	6622	3	1,22	0,00	0,00	0	0	0
Cartago	0,17	3816	0	1,13	0,00	0,00	12	0	0
Heredia	0,03	868	1	924,98	0,00	0,00	3	2	0
Guanacaste	17,25	1106	0	0,68	0,00	0,00	0	0	0
Puntarenas	1429,14	1269	11	6,36	0,02	0,00	129	44	4
Limón	0,28	1067	1	6,93	0,00	0,00	56	0	0
Costa Pacífica	1000,00	0	0	0,00	0,00	0,00	0	0	0
Costa Atlántica	0,00	0	0	0,00	0,00	0,00	0	0	0
Sistema Penitenciario	1,91	3155	0	6,41	0,00	0,00	0	0	0
No indica	0,00	0	0	0,00	0,00	0,00	0	0	0
TOTAL	2.523,5	27.953	897	966,50	0,02	0,0	205	57	13

Fuente: Información proporcionada por Ministerio de Seguridad Pública (D.I.P.O.L.), Policía de Control de Drogas (PCD) y Oficina de Planes y Operaciones del OIJ (OPO) y Policías Municipales.

Elaboración propia. Unidad de Información y Estadística Nacional sobre Drogas

* una piedra de crack pesa aproximadamente 0,15 g

** Cada dosis equivale a una tableta

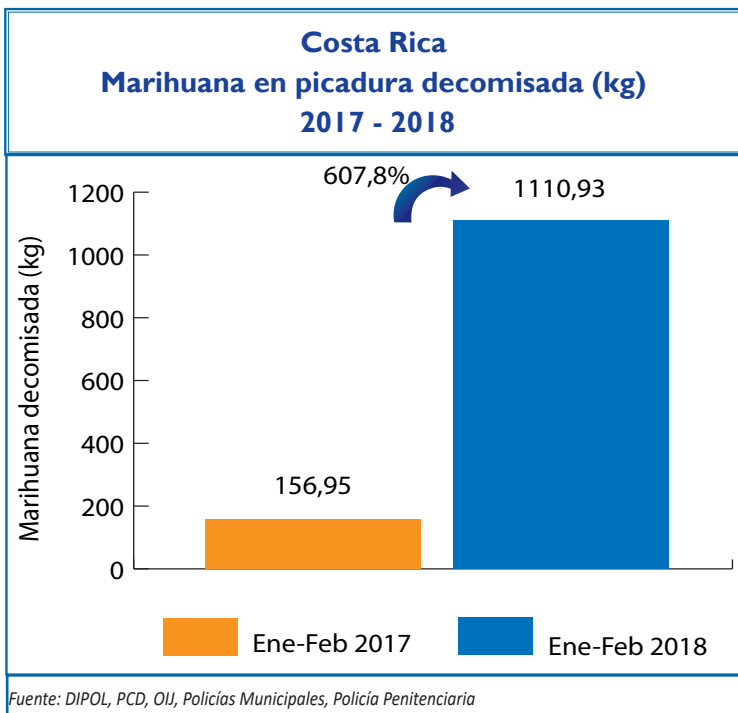
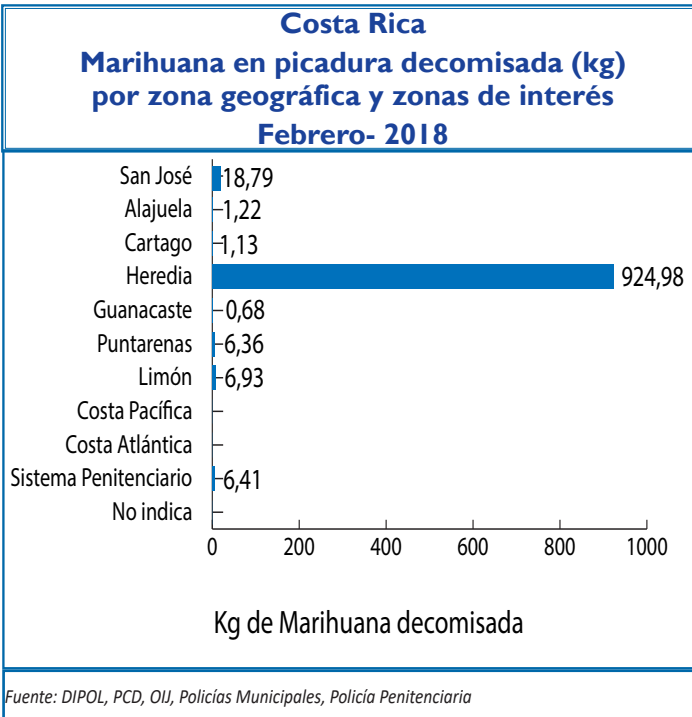
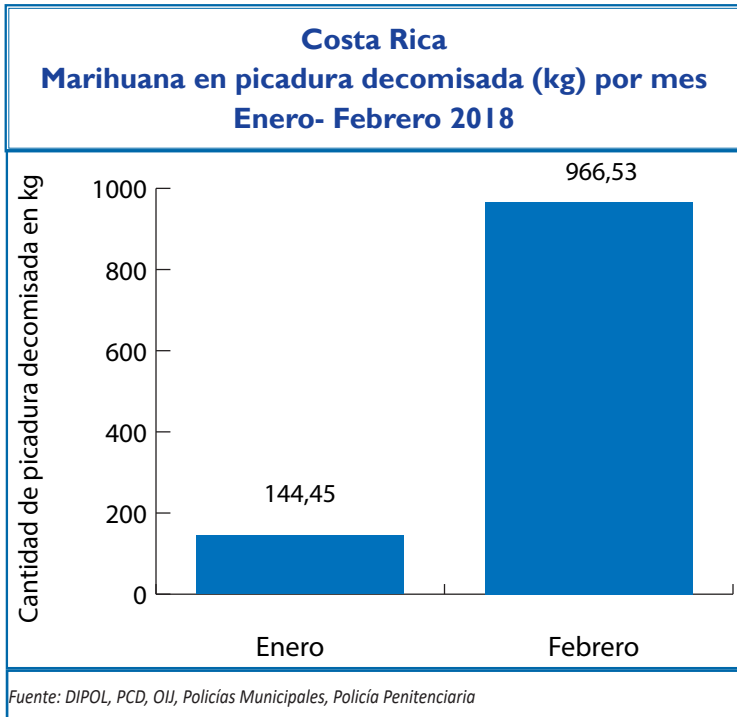
***Equivale a una dosis de LSD

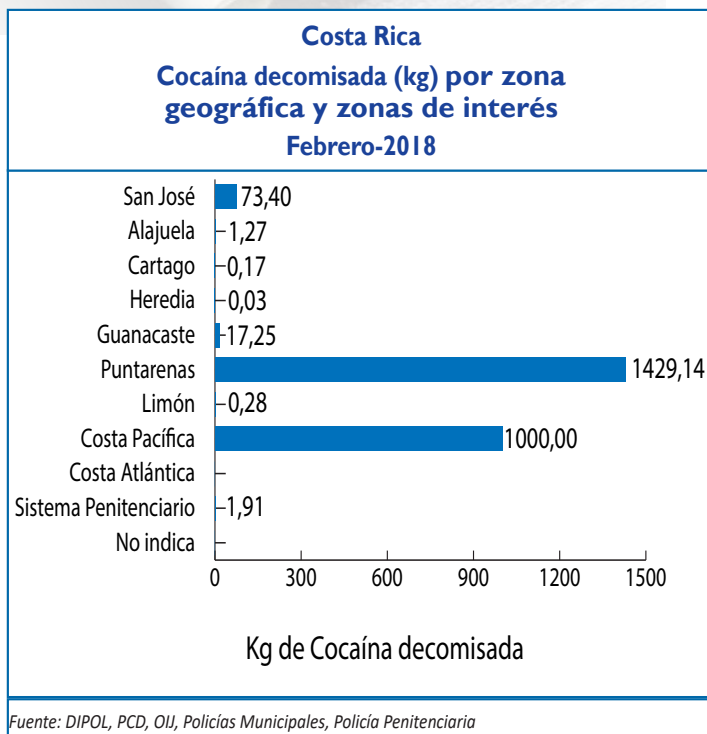
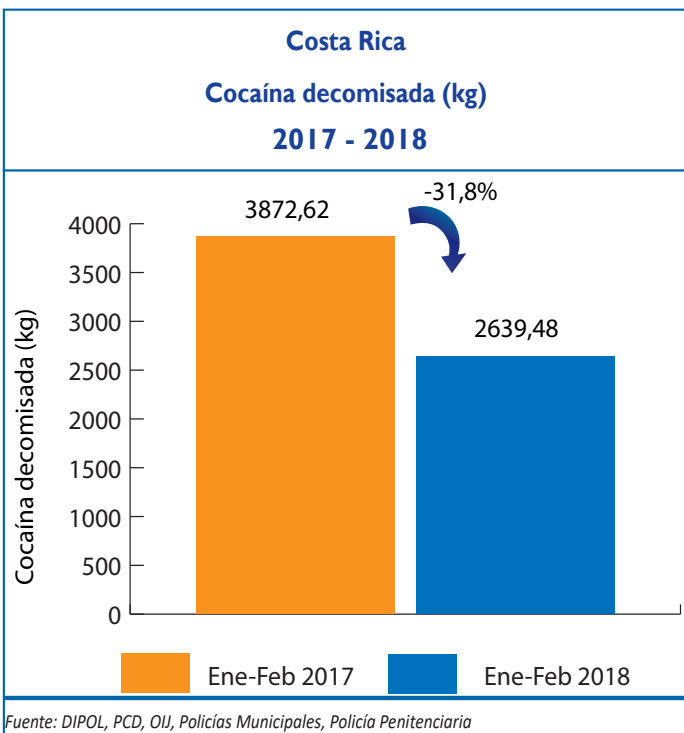
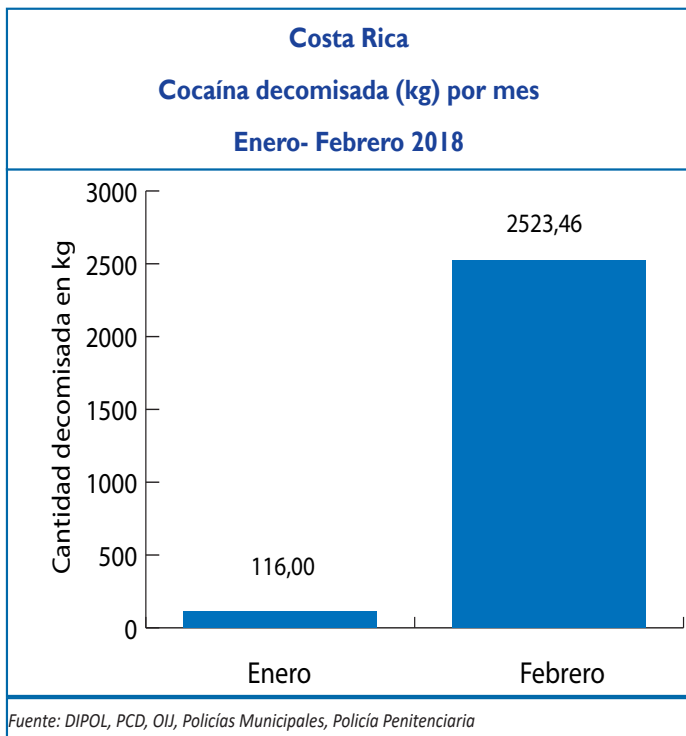
****Hachís: Resina de Cannabis: que contiene de 2% a 10% de THC (Tetrahidrocannabinol)

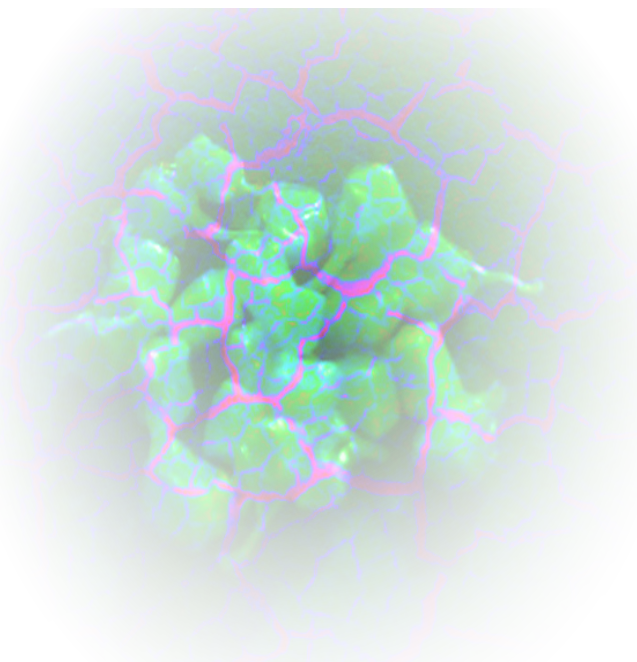
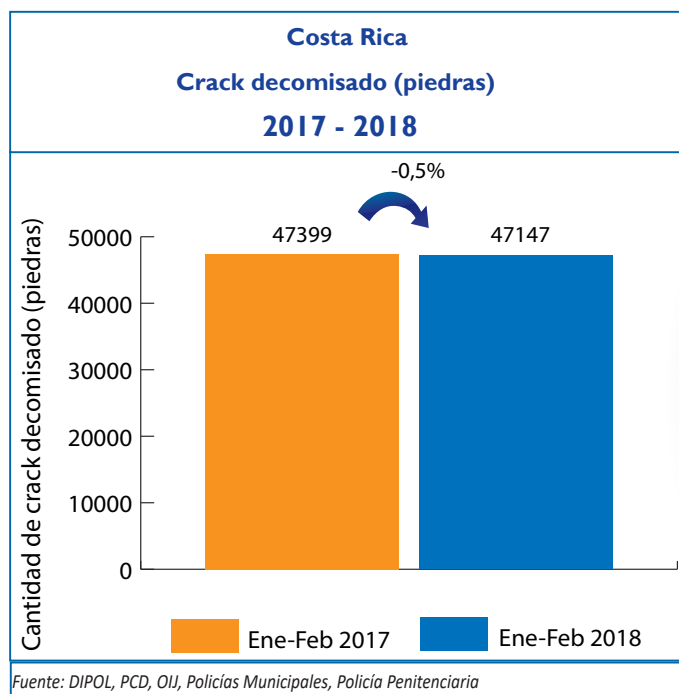
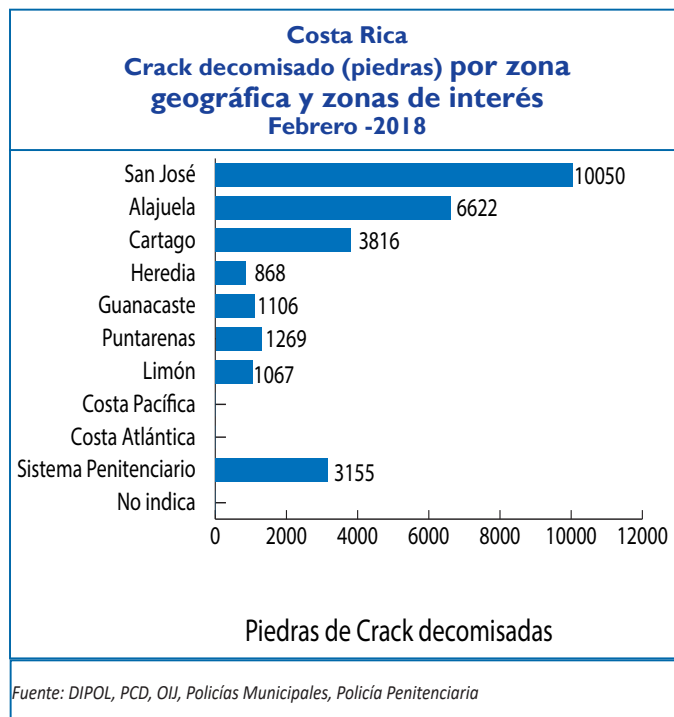
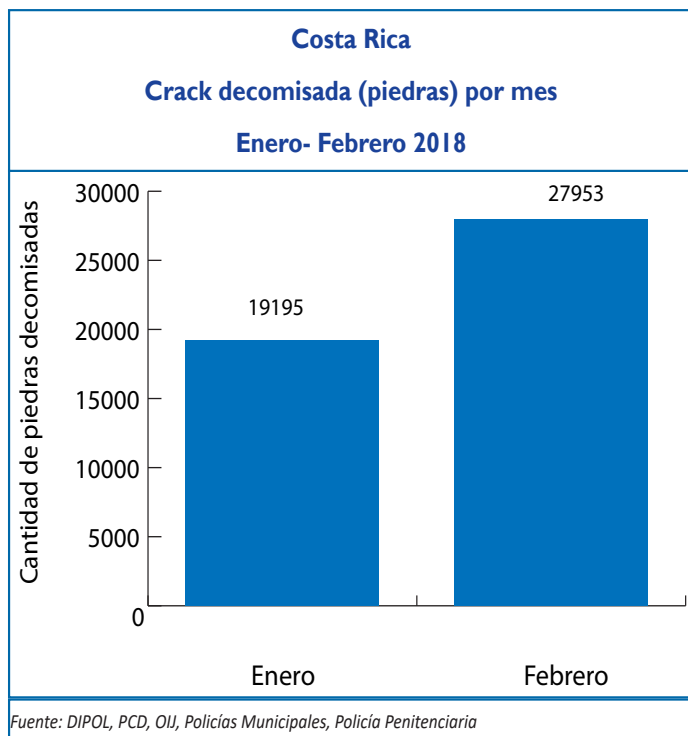
1) Eventos registrados cuyas cantidades se encuentran en proceso de estandarización

Nota: Datos sujetos a variación por parte de las fuentes primarias









Costa Rica

Cantidad decomisada según año por tipo de droga
1990 - 2018¹

Año	Cocaína (kg)	Crack piedras*	Plantas de Cannabis	Marihuana picadura (kg)	Hachis**** (kg)	Heroína (kg)	Extasis dosis**	LSD dosis***
1990	848,51	0	235.425	148,1	0,0	0,0	0	0
1991	366,60	171	328.534	59,2	0,0	0,0	0	0
1992	1.754,00	8.901	665.147	32,4	0,0	6,6	0	0
1993	534,60	11.421	453.893	3.789,0	0,0	1,8	0	0
1994	1.383,60	12.241	203.965	141,6	0,0	19,3	0	0
1995	477,11	24.400	402.040	1.123,0	0,0	11,3	0	0
1996	1.993,01	33.936	110.002	451,7	0,0	17,7	0	0
1997	7.857,50	52.170	176.117	533,1	0,0	25,5	0	0
1998	7.387,14	52.247	733.089	469,3	0,0	13,6	0	0
1999	1.998,72	56.514	2.153.645	1.693,6	0,0	2,4	0	0
2000	5.870,73	64.998	2.048.421	1.140,1	0,0	7,8	195	1.046
2001	1.749,00	58.948	1.906.454	2.887,0	0,0	20,3	557	277
2002	2.995,00	100.381	1.235.119	728,8	0,0	61,8	83	0
2003	4.291,90	80.579	981.168	1.779,3	0,0	121,3	1.341	0
2004	4.544,84	85.393	551.388	2.967,1	0,0	68,1	1.622	0
2005	7.029,69	134.540	1.269.060	1.583,8	0,0	50,7	138	0
2006	23.330,37	179.080	661.087	2.454,0	0,0	87,7	5.968	0
2007	32.435,10	135.691	2.328.560	4.786,4	1,5	16,7	19.021	0
2008	16.167,57	201.097	1.421.873	4.809,0	0,00	94,3	346	117
2009	20.887,3	209.043	1.992.214	2.064,3	0,001	17,1	416	0
2010	11.265,7	198.943	2.054.190	575,9	0,300	109,5	374	0
2011	8.952,9	162.030	1.489.259	1.582,2	0,0	4,6	19.183	16
2012	15.596,1	156.812	965.320	3.070,5	0,0	13,0	293	5
2013	20.458,4	164.534	1.461.747	4.123,4	0,0	4,0	12.342	851
2014	26.876,5	180.674	882.554	12.005,3	0,0	3,4	237	15.666
2015	17.035,3	184.214,4	1.727.175,0	6.422,1	0,0	30,5	406,0	158,0
2016	23244	229412	2122922	12205	0,192	0,039	3512	101
2017	27.925,2	319.659	1.921.297	7.346,2	0,00	0,02	53.992	1.327
2018 ¹	2.639,5	47.147	1.119	1.110,9	0,03	0,00	235	105

Fuente: Información proporcionada por Ministerio de Seguridad Pública (D.A.T.I.), Policía de Control de Drogas y Oficina de Planes y Operaciones del OIJ, Policías Municipales, Policía penitenciaria

Elaboración propia. Unidad de Información y Estadística Nacional sobre Drogas

* una piedra de crack pesa aproximadamente 0,15 g

Nota: Datos sujetos a variación por parte de las fuentes primarias

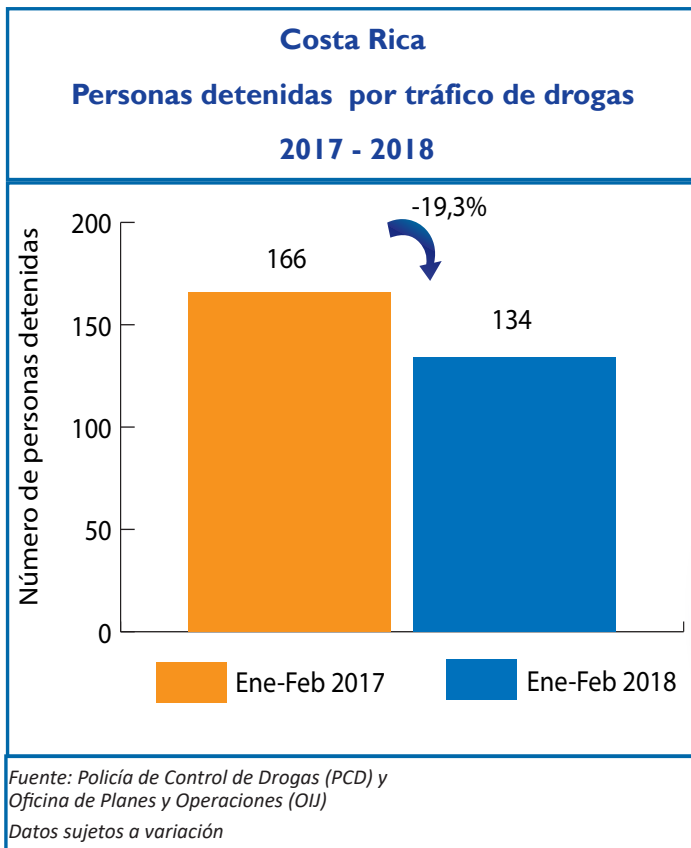
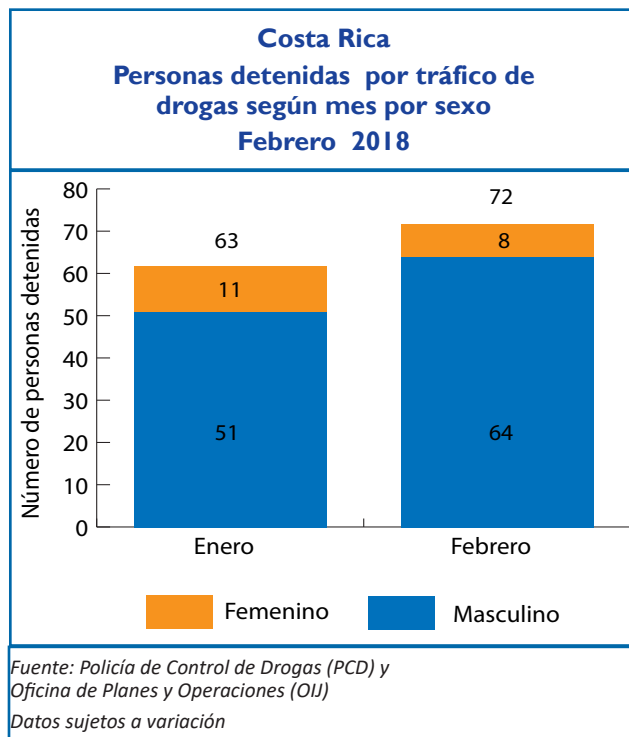
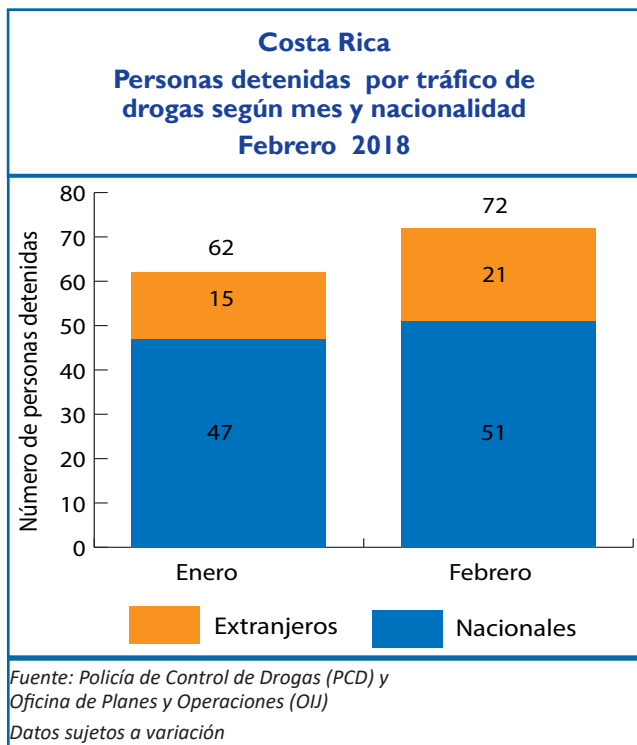
Se han decomisado también en el 2011 un total de 2398 cajetas de crack y 65 unidades de cloridrato de tramadol

** Cada dosis equivale a una tableta

***Equivale a una dosis de LSD

1: Acumulado hasta 28 de Febrero 2018

Personas detenidas por tráfico de drogas

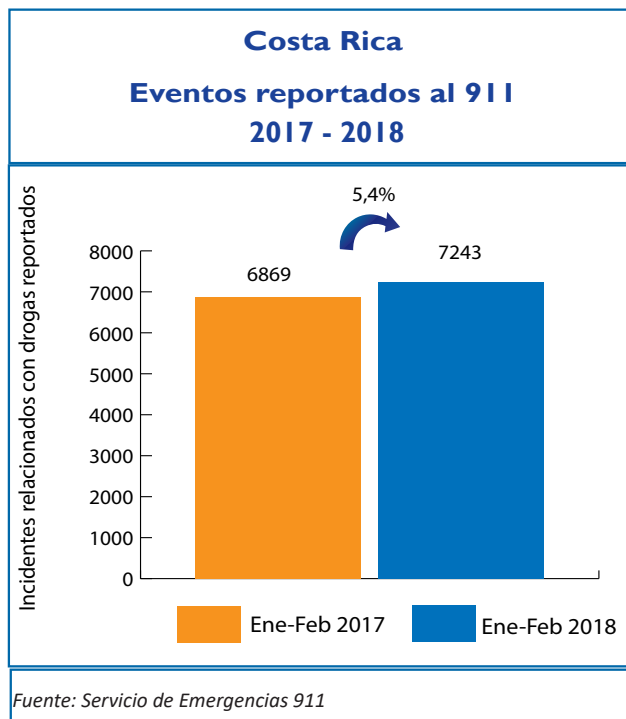
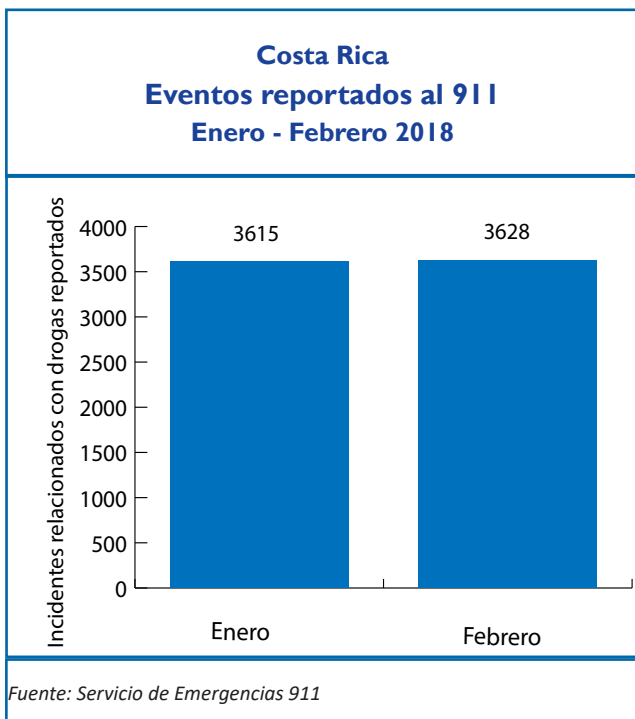


Organizaciones desarticuladas



Servicio de Emergencias 911

Los reportes se relacionan con incidentes que se refieren a venta, consumo, transporte y almacenamiento. Se incluyen denuncias de hechos ya ocurridos como aquellos en proceso.



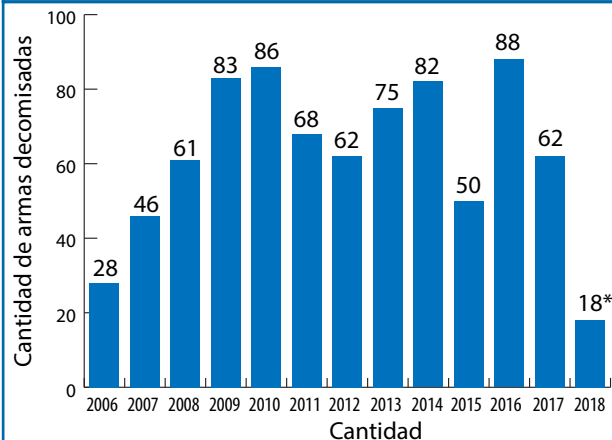
Armas de fuego decomisadas

Costa Rica Armas de fuego decomisadas, vinculadas al narcotráfico Enero a Febrero 2018

Mes	Cantidad	Variación absoluta	Variación %
Enero	11	-	-
Febrero	7	-4	-36,4
Total	18		

Fuente: Policía de Control de Drogas (PCD)
Ministerio de Seguridad Pública

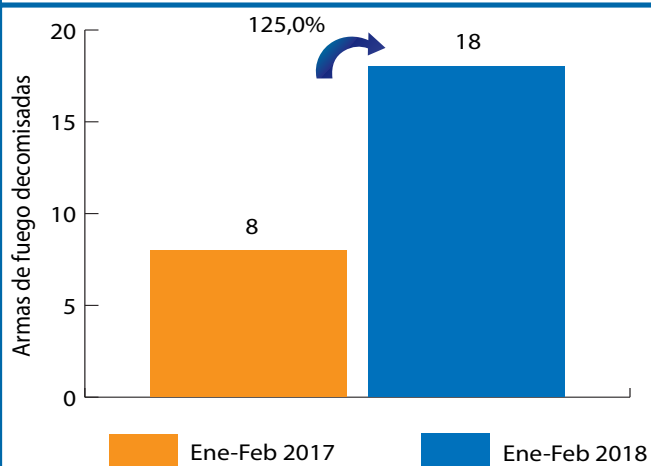
Costa Rica Armas de fuego decomisadas, vinculadas al narcotráfico por año 2006 - 2018*



*Datos a Febrero 2018

Fuente: Policía de Control de Drogas (PCD) y
Oficina de Planes y Operaciones (OIJ)

Costa Rica Armas de fuego decomisadas, vinculadas al narcotráfico 2017 - 2018



Fuente: Policía de Control de Drogas (PCD) y
Oficina de Planes y Operaciones (OIJ)



Bienes decomisados

Bienes decomisados: Son todos aquellos bienes que de manera provisional la autoridad judicial retiene, asegura o anota en el caso de bienes registrables, hasta que se defina su situación judicial en el proceso penal.

Costa Rica

Cantidad decomisada según mes por tipo de bien

Enero a Febrero 2018

Mes	Herramienta	Equipo	Mobiliario	Joya	Objeto	Embarcación	Electrónicos	Electrodoméstico	Inmueble	Aeronave	Automotor
Enero	0	0	0	1	0	0	0	0	0	0	7
Febrero	0	0	4	0	0	0	5	1	0	0	11
TOTAL	0	0	4	1	0	0	5	1	0	0	18

Fuente: Sistema de Administración de Bienes (SAB), Instituto Costarricense sobre Drogas

Costa Rica

Dineros decomisados, vinculadas al narcotráfico

Enero a Febrero 2018

Mes	\$	₡	€
Enero	74897,00	78688239,40	36465,00
Febrero	632976,00	20688967,00	0,00
Total	707873,00	99377206,40	36465,00

Fuente: Sistema de Administración de Bienes (SAB), Instituto Costarricense sobre Drogas

Costa Rica

Dineros decomisadas, vinculadas al narcotráfico

2017 - 2018

Tipo de moneda	Enero a Febrero 2017	Enero a Febrero 2018	Variación %
\$	1748282,59	707873,00	-59,5%
₡	39515791,00	99377206,40	151,5%
€	30,00	36465,00	121450,0%

Fuente: Sistema de Administración de Bienes (SAB), Instituto Costarricense sobre Drogas

Costa Rica

Bienes decomisadas, vinculadas al narcotráfico

2017 - 2018

Tipo de bien	Enero a Febrero 2017	Enero a Febrero 2018	Variación %
Herramienta	0	0	-
Equipo	0	0	-
Mobiliario	0	4	-
Joya	0	1	-
Objeto	0	0	-
Embarcación	0	0	-
Electrónicos	3	5	67%
Electrodoméstico	0	1	-
Inmueble	11	0	-100%
Aeronave	0	0	-
Automotor	24	18	-25%



Fuente: Sistema de Administración de Bienes (SAB),
Instituto Costarricense sobre Drogas

Bienes comisados

Bienes comisados: Son todos aquellos bienes que mediante sentencia firme se ha ordenado que su propiedad y posesión pertenecen al Estado.

Costa Rica

Cantidad comisada según mes por tipo de bien

Enero a Febrero 2018

Mes	Herramienta	Equipo	Mobiliario	Joya	Objeto	Embarcación	Electrónicos	Electrodoméstico	Inmueble	Aeronave	Automotor
Enero	0	0	0	0	0	0	1	0	2	0	3
Febrero	4	48	26	2	0	0	34	19	5	0	27
TOTAL	4	48	26	2	0	0	35	19	7	0	30

Fuente: Sistema de Administración de Bienes (SAB), Instituto Costarricense sobre Drogas

Costa Rica

Bienes comisadas, vinculadas al narcotráfico

2017 - 2018

Tipo de bien	Enero a Febrero 2017	Enero a Febrero 2018	Variación %
Herramienta	6	4	-
Equipo	4	48	1100%
Mobiliario	4	26	-
Joya	0	2	-
Objeto	20	0	-
Embarcación	0	0	-
Electrónicos	30	35	17%
Electrodoméstico	5	19	-
Inmueble	0	7	-
Aeronave	0	0	-
Automotor	21	30	43%

Fuente: Sistema de Administración de Bienes (SAB),
Instituto Costarricense sobre Drogas

Costa Rica

Dineros comisados, vinculadas al narcotráfico

Enero a Febrero 2018

Mes	\$	₡	€
Enero	171,00	808400,00	0,00
Febrero	1216,00	1688100,00	0,00
Total	1387,0	2496500,0	0,0

Fuente: Sistema de Administración de Bienes (SAB),
Instituto Costarricense sobre Drogas

Costa Rica

Dineros comisadas, vinculadas al narcotráfico

2017 - 2018

Tipo de moneda	Enero a Febrero 2017	Enero a Febrero 2018	Variación %
\$	55,00	1387,00	2421,82%
₡	4945165,00	2496500,00	-49,52%
€	0,00	0,00	-

Fuente: Sistema de Administración de Bienes (SAB),
Instituto Costarricense sobre Drogas

Legitimación de capitales

Glosario	
SUJETOS OBLIGADOS	Son todas aquellas personas (físicas o jurídicas) que la ley les señala la responsabilidad de generar un Reporte de Operación Sospechosa.
ROS	Reporte de Operación Sospechosa cuando el sujeto obligado sospecha que los fondos proceden de una actividad criminal delictiva o que están relacionados al financiamiento al terrorismo.
COMISIÓN ROS	Grupo que actúa en forma colegiada conformado analistas de la Unidad de Inteligencia Financiera del Instituto Costarricense sobre Drogas para el análisis de ROS.
ROS RECIBIDOS	Reportes de Operación Sospechosa recibidos de las entidades financieras sujetas a las obligaciones de la Ley N° 8204 y especificadas en los artículos 14, 15 y 15 bis durante un período determinado.
ROS ABIERTOS A LA FECHA	Reportes de Operación Sospechosa que se encuentran en trámite de análisis
CASOS EN MONITOREO POR COMISION ROS	Reportes de Operación Sospechosa que se pasan a inclusión en la base de datos pero no procede la generación de un informe completo a las autoridades judiciales.
INSTANCIAS JUDICIALES	Autoridades competentes que reciben los informes de la UIF, tales como el Ministerio Público y Organismo de Investigación Judicial,
ROS CERRADOS EXTERNOS REMITIDOS A INSTANCIAS JUDICIALES	Informes emitidos por la UIF producto de los Reportes de Operación Sospechosa que son enviados a instancias judiciales.

Costa Rica

Reportes de Operación Sospechosa (ROS) según estado del reporte y por tipo de moneda

Febrero 2018

Estado del Reporte	Cantida de ROS	₡	\$	€
Total Recibidos	31			
Abiertos a la fecha	17	1.637.334.637,68	14.956.932,25	0,00
Casos en Monitoreo por Comisión ROS	13	90.528.078,24	13.006.653,14	0,00
Cerrados Externos remitidos a instancias judiciales ¹	1	0,00	0,00	0,00
Total	31	1.727.862.715,92	27.963.585,39	0,00

Fuente: Unidad de Inteligencia Financiera (UIF), Instituto Costarricense sobre Drogas

1: Remitidos a la Fiscalía de Legitimación de capitales u otras dependencias judiciales

Costa Rica
Reportes de operación Sospechosa según sujeto obligado por cantidad de eventos y tipo de moneda
Datos comparativos 2017 vs. 2018

Tipo de bien	Eventos		₡		\$		€	
	Ene-Feb 2017	Ene-Feb 2018	Ene-Feb 2017	Ene-Feb 2018	Ene-Feb 2017	Ene-Feb 2018	Ene-Feb 2017	Ene-Feb 2018
Agencias de Seguros	2	1	24150000,00	100,00	29507682,00	0,00	0,00	0,00
Bancos	48	55	253461529,12	1027360774,12	642993636,10	2560231034,46	264491442,00	0,00
Cooperativas	5	2	218091940,59	1000000000,00	0,00	0,00	0,00	0,00
Superintendencias	0	0	0,00	0,00	0,00	0,00	0,00	0,00
Mutuales	2	1	100000000,00	1484895537,97	22850,00	0,00	0,00	0,00
Operadoras de Pensiones	1	0	0,00	0,00	200000,00	0,00	0,00	0,00
Remesadoras	6	8	0,00	0,00	763124,99	2119559,16	0,00	0,00
Valores Puesto de Bolsa	1	1	0,00	0,00	0,00	74831,62	0,00	0,00
Agencias de vehículos	1	0	0,00	0,00	0,00	0,00	0,00	0,00
Trust/Fideicomisos	1	1	0,00	0,00	0,00	0,00	0,00	0,00
Casas de cambio	0	0	0,00	0,00	0,00	0,00	0,00	0,00
Financieras	0	1	0,00	0,00	0,00	5252549,23	0,00	0,00
Mercado Valores	0	0	0,00	0,00	0,00	0,00	0,00	0,00
Administrador de Fondos de terceros	1	0	0,00	0,00	58200,00	0,00	0,00	0,00
Total	68	70	595703469,71	3512256412,09	673545493,09	2567677974,47	264491442,00	0,00

Fuente: Unidad de Inteligencia Financiera (UIF), Instituto Costarricense sobre Drogas

Análisis de sustancias incautadas

Costa Rica
Análisis de comprimidos decomisados
Febrero 2018

Tipo de droga	N° de comprimidos analizados	Presentación	Peso medio (mg)
Clonazepam	4	tableta	0,17

Fuente: Departamento de Ciencias Forenses, Sección de Química Analítica, Organismo de Investigación Judicial (OIJ)

El Departamento de Ciencias Forenses, Sección de Química Analítica del Organismo de Investigación Judicial (OIJ) no reportó datos sobre Nuevas sustancias psicoactivas incautadas ni sobre Pureza de drogas incautadas para el mes de febrero 2018.

Los datos consignados en este boletín tienen fecha de corte al 28 de Febrero de 2018.

Indicadores por cantón relacionados con drogas

Las tasas se reportan por cada 100 mil habitantes para cada mes en particular.

Cantón Distrito	Cocaína eventos	Cocaína kg	Crack eventos	Crack piedras	Marihuana eventos	Marihuana kg
ALAJUELA	25	1,03525	67	2767	150	0,498
ALAJUELA	9	0,029	24	1919	47	0,051
SAN JOSÉ	2	0,0015	13	143	16	0,012
CARRIZAL	0	0	0	0	0	0,000
SAN ANTONIO	3	0,00125	5	103	19	0,030
GUÁCIMA	2	0,001	5	88	11	0,177
SAN ISIDRO	0	0	0	0	8	0,007
SABANILLA	0	0	0	0	4	0,002
SAN RAFAEL	2	0,0005	12	306	9	0,029
RÍO SEGUNDO	5	1,001	5	174	21	0,078
DESAMPARADOS	0	0	0	0	2	0,012
TURRÚCARES	0	0	0	0	5	0,003
TAMBOR	2	0,001	3	34	6	0,016
GARITA	0	0	0	0	0	0
SARAPIQUÍ	0	0	0	0	2	0,0845
SAN RAMON	4	0,0125	6	191	50	0,09545
SAN RAMÓN	4	0,0125	5	183	44	0,04095
SANTIAGO	0	0	0	0	1	0,001
SAN JUAN	0	0	1	8	1	0,051
PIEADADES NORTE	0	0	0	0	0	0
PIEADADES SUR	0	0	0	0	1	0,001
SAN RAFAEL	0	0	0	0	0	0
SAN ISIDRO	0	0	0	0	1	0,0005
ÁNGELES	0	0	0	0	0	0
ALFARO	0	0	0	0	1	0,0005
VOLIO	0	0	0	0	0	0
CONCEPCIÓN	0	0	0	0	0	0
ZAPOTAL	0	0	0	0	0	0
PEÑAS BLANCAS	0	0	0	0	1	0,0005

Cantón Distrito	Cocaína eventos	Cocaína kg	Crack eventos	Crack piedras	Marihuana eventos	Marihuana kg
GRECIA	6	0,003	15	164	51	0,110
GRECIA	2	0,00075	7	87	20	0,038
SAN ISIDRO	0	0	0	0	2	0,008
SAN JOSÉ	0	0	1	2	5	0,014
SAN ROQUE	0	0	0	0	5	0,003
TACARES	1	0,00025	2	14	4	0,026
RÍO CUARTO	2	0,00175	5	61	6	0,017
PUENTE DE PIEDRA	1	0,00025	0	0	7	0,004
BOLIVAR	0	0	0	0	2	0,002
SAN MATEO	1	0,01	0	0	7	0,004
SAN MATEO	0	0	0	0	7	0,00355
DESMONTE	0	0	0	0	0	0
JESÚS MARÍA	1	0,01	0	0	0	0,000
LABRADOR	0	0	0	0	0	0
ATENAS	1	0,00025	0	0	43	0,038
ATENAS	0	0	0	0	23	0,013
JESÚS	1	0,00025	0	0	5	0,013
MERCEDES	0	0	0	0	2	0,000
SAN ISIDRO	0	0	0	0	1	0,001
CONCEPCIÓN	0	0	0	0	5	0,005
SAN JOSÉ	0	0	0	0	0	0
SANTA EULALIA	0	0	0	0	7	0,007
ESCOBAL	0	0	0	0	0	0
NARANJO	2	0,0005	15	77	25	0,043
NARANJO	1	0,00025	9	45	13	0,018
SAN MIGUEL	1	0,0003	0	0	3	0,006
SAN JOSÉ	0	0	0	0	0	0
CIRRÍ SUR	0	0	0	0	0	0,000
SAN JERÓNIMO	0	0	2	2	2	0,015
SAN JUAN	0	0	0	0	1	0,0005
EL ROSARIO	0	0	1	7	2	0,001
PALMITOS	0	0,0000	3	23	4	0,003

Cantón Distrito	Cocaína eventos	Cocaína kg	Crack eventos	Crack piedras	Marihuana eventos	Marihuana kg
PALMARES	3	0,0008	18	61	78	0,131
PALMARES	2	0,0005	11	26	40	0,0799
ZARAGOZA	0	0	1	3	4	0,002
BUENOS AIRES	0	0	2	10	16	0,0163
SANTIAGO	0	0	0	0	1	0,0005
CANDELARIA	1	0,00025	0	0	3	0,002
ESQUIPULAS	0	0	4	22	13	0,02505
LA GRANJA	0	0	0	0	1	0,005
POAS	3	0,00075	5	52	11	0,010
SAN PEDRO	1	0,00025	3	24	5	0,0065
SAN JUAN	0	0	0	0	1	0,0001
SAN RAFAEL	1	0,00025	2	28	2	0,001
CARRILLOS	1	0,00025	0	0	1	0,001
SABANA REDONDA	0	0	0	0	2	0,001
OROTINA	3	0,201	7	2697	27	0,128
OROTINA	2	0,001	1	4	20	0,0420
EL MASTATE	0	0	0	0	2	0,001
HACIENDA VIEJA	0	0	0	0	1	0,0130
COYOLAR	1	0,2	5	2691	3	0,0435
LA CEIBA	0	0	1	2	1	0,0283
SAN CARLOS	6	0,00925	37	274	53	0,109
QUESADA	5	0,008	8	71	17	0,0460
FLORENCIA	0	0	0	0	2	0,0015
BUENAVISTA	0	0	0	0	0	0
AGUAS ZARCAS	1	0,00125	9	77	7	0,0115
VENECIA	0	0	0	0	1	0,012
PITAL	0	0	10	100	3	0,0015
LA FORTUNA	0	0	9	25	18	0,03255
LA TIGRA	0	0	1	1	4	0,0035
LA PALMERA	0	0	0	0	0	0
VENADO	0	0	0	0	0	0
CUTRIS	0	0	0	0	0	0
MONTERREY	0	0	0	0	0	0,0000
POCOSOL	0	0	0	0	1	0,0005

Cantón Distrito	Cocaína eventos	Cocaína kg	Crack eventos	Crack piedras	Marihuana eventos	Marihuana kg
ZARCERO	0	0,0000	0	0	0	0,000
ZARCERO	0	0	0	0	0	0
LAGUNA	0	0	0	0	0	0
TAPESCO	0	0	0	0	0	0
GUADALUPE	0	0	0	0	0	0
PALMIRA	0	0	0	0	0	0
ZAPOTE	0	0	0	0	0	0
BRISAS	0	0	0	0	0	0
VALVERDE VEGA	1	0,00025	6	117	12	0,014
SARCHÍ NORTE	0	0	2	85	6	0,009
SARCHÍ SUR	1	0,00025	4	32	4	0,004
TORA AMARILLO	0	0	0	0	0	0
SAN PEDRO	0	0	0	0	2	0,00055
RODRÍGUEZ	0	0	0	0	0	0
UPALA	2	0,0008	21	156	28	0,022
UPALA	2	0,00075	20	155	19	0,01055
AGUAS CLARAS	0	0	0	0	0	0
SAN JOSÉ	0	0	1	1	2	0,001
BIJAGUA	0	0	0	0	0	0
DELICIAS	0	0	0	0	0	0
DOS RÍOS	0	0	0	0	1	0,007
YOLILLAL	0	0	0	0	2	0,001
CANALETE	0	0	0	0	4	0,002
LOS CHILES	0	0	3	15	3	0,003
LOS CHILES	0	0	1	1	3	0,003
CAÑO NEGRO	0	0	0	0	0	0
EL AMPARO	0	0	2	14	0	0
SAN JORGE	0	0	0	0	0	0
GUATUSO	0	0,00025	7	51	13	0,015
SAN RAFAEL	0	0,00025	7	51	11	0,01315
BUENAVISTA	0	0	0	0	0	0
COTE	0	0	0	0	0	0
KATIRA	0	0	0	0	2	0,0015

Cantón Distrito	Cocaína eventos	Cocaína kg	Crack eventos	Crack piedras	Marihuana eventos	Marihuana kg
CARTAGO	23	0,0245	27	1027	99	0,276
ORIENTAL	8	0,00825	5	107	28	0,0684
OCCIDENTAL	4	0,0015	2	14	13	0,0265
CARMEN	0	0	7	99	7	0,0278
SAN NICOLÁS	0	0	1	3	10	0,0206
AGUACALIENTE	5	0,00475	4	623	12	0,0573
GUADALUPE	2	0,00475	8	125	12	0,052
CORRALILLO	1	0,00025	0	0	3	0,005
TIERRA BLANCA	1	0,002	0	0	1	0,0005
DULCE NOMBRE	0	0	0	0	3	0,0055
LLANO GRANDE	2	0,003	0	56	3	0,005
QUEBRADILLA	0	0	0	0	7	0,0075
PARAISO	10	0,063	23	832	51	0,170
PARAÍSO	5	0,05725	8	507	18	0,06298
SANTIAGO	0	0	0	0	0	0
OROSI	2	0,0020	3	129	8	0,0288
CACHÍ	0	0	3	28	6	0,0075
LLANOS DE SANTA LUCÍA	3	0,0038	9	168	19	0,0705
LA UNION	21	0,0543	30	1176	77	0,268
TRES RÍOS	2	0,0005	1	4	15	0,0311
SAN DIEGO	8	0,0065	15	204	32	0,1184
SAN JUAN	0	0	0	0	3	0,006
SAN RAFAEL	0	0	3	300	6	0,046
CONCEPCIÓN	3	0,0013	7	396	4	0,008
DULCE NOMBRE	2	0,0020	2	10	3	0,004
SAN RAMÓN	0	0	0	0	1	0,0015
RÍO AZUL	6	0,044	2	262	13	0,0530
JIMENEZ	0	0	1	55	2	0,016
JUAN VIÑAS	0	0	0	0	1	0,015
TUCURRIQUE	0	0	0	0	0	0
PEJIBAYE	0	0	1	55	1	0,0005

Cantón Distrito	Cocaína eventos	Cocaína kg	Crack eventos	Crack piedras	Marihuana eventos	Marihuana kg
TURRIALBA	2	0,0005	18	312	56	0,105
TURRIALBA	2	0,0005	18	304	38	0,0851
LA SUIZA	0	0	0	0	5	0,006
PERALTA	0	0	0	0	0	0
SANTA CRUZ	0	0	0	0	0	0
SANTA TERESITA	0	0	0	0	0	0
PAVONES	0	0	0	0	6	0,0035
TUIS	0	0	0	0	3	0,006
TAYUTIC	0	0,0000	0	0	0	0
SANTA ROSA	0	0	0	0	0	0
TRES EQUIS	0	0	0	0	0	0
LA ISABEL	0	0	0	8	4	0,004
CHIRRIPO	0	0	0	0	0	0
ALVARADO	0	0,0000	1	15	4	0,011
PACAYAS	0	0	0	0	1	0,0005
CERVANTES	0	0	1	15	2	0,0075
CAPELLADES	0	0	0	0	1	0,0025
OREAMUNO	2	0,002	11	199	19	0,125
SAN RAFAEL	0	0	5	77	11	0,03055
COT	2	0,002	6	122	6	0,093
POTRERO CERRADO	0	0	0	0	0	0
CIPRESES	0	0	0	0	2	0,001
SANTA ROSA	0	0	0	0	0	0
EL GUARCO	6	0,0275	6	200	18	0,158
EL TEJAR	2	0,0223	4	172	11	0,1387
SAN ISIDRO	3	0,005	2	28	5	0,0185
TOBOSI	1	0,00025	0	0	2	0,00055
PATIO DE AGUA	0	0	0	0	0	0
LIBERIA	15	0,0115	22	710	46	0,116
LIBERIA	14	0,01125	22	710	43	0,114
CAÑAS DULCES	0	0	0	0	0	0
MAYORGA	0	0	0	0	0	0
NACASCOLO	1	0,0003	0	0	0	0,000
CURUBANDÉ	0	0	0	0	3	0,0015

Cantón Distrito	Cocaína eventos	Cocaína kg	Crack eventos	Crack piedras	Marihuana eventos	Marihuana kg
NICOYA	4	0,0013	5	34	33	0,092
NICOYA	1	0,0005	1	9	23	0,0630
MANSIÓN	0	0	1	1	3	0,0025
SAN ANTONIO	0	0	1	12	1	0,0005
QUEBRADA HONDA	0	0	0	0	1	0,0165
SÁMARA	0	0,0000	0	0	4	0,003
NOSARA	3	0,0008	2	12	1	0,007
BELÉN DE NOSARITA	0	0	0	0	0	0
SANTA CRUZ	44	0,0749	8	77	112	0,190
SANTA CRUZ	8	0,00825	8	77	19	0,03595
BOLSÓN	0	0	0	0	0	0
VEINTISIETE DE ABRIL	1	0,00025	0	0	5	0,014
TEMPATE	6	0,003	0	0	13	0,0202
CARTAGENA	1	0,001	0	0	1	0,0005
CUAJINIQUEL	0	0	0	0	0	0
DIRIÁ	2	0,00125	0	0	1	0,0005
CABO VELAS	6	0,00475	0	0	24	0,0117
TAMARINDO	20	0,05635	0	0	49	0,1067
BAGACES	1	0,0005	7	28	8	0,012
BAGACES	1	0	4	16	6	0,0105
LA FORTUNA	0	0	0	0	2	0,001
MOGOTE	0	0,0005	3	12	0	0
RÍO NARANJO	0	0	0	0	0	0
CARRILLO	6	0,0023	6	73	38	0,030
FILADELFIA	0	0	1	17	3	0,0035
PALMIRA	0	0	0	0	4	0,00255
SARDINAL	6	0,00225	3	47	24	0,0212
BELÉN	0	0	2	9	7	0,0027
CAÑAS	3	0,0013	9	83	16	0,013
CAÑAS	2	0,001	8	61	11	0,0095
PALMIRA	0	0	0	0	0	0
SAN MIGUEL	0	0	0	0	0	0
BEBEDERO	1	0,00025	1	22	5	0,0035
POROZAL	0	0	0	0	0	0

Cantón Distrito	Cocaína eventos	Cocaína kg	Crack eventos	Crack piedras	Marihuana eventos	Marihuana kg
ABANGARES	1	0,0413	2	40	4	0,078
LAS JUNTAS	1	0,04125	2	40	3	0,0429
SIERRA	0	0	0	0	1	0,035
SAN JUAN	0	0	0	0	0	0
COLORADO	0	0	0	0	0	0
TILARAN	0	0,0000	0	0	5	0,016
TILARÁN	0	0	0	0	4	0,0025
QUEBRADA GRANDE	0	0	0	0	0	0
TRONADORA	0	0	0	0	0	0
SANTA ROSA	0	0	0	0	1	0,013
LÍBANO	0	0	0	0	0	0
TIERRAS MORENAS	0	0	0	0	0	0
ARENAL	0	0	0	0	0	0
NANDAYURE	8	0,0533	4	61	49	0,126
CARMONA	1	0,005	0	0	5	0,00755
SANTA RITA	0	0	1	7	10	0,02215
ZAPOTAL	0	0	0	0	0	0
SAN PABLO	4	0,0468	3	54	22	0,0705
PORVENIR	0	0	0	0	0	0
BEJUCO	3	0,0015	0	0	12	0,026
LA CRUZ	4	17,0688	0	0	8	0,003
LA CRUZ	3	17,002	0	0	5	0,0016
SANTA CECILIA	0	0	0	0	1	0,0005
LA GARITA	0	0	0	0	0	0
SANTA ELENA	1	0,06675	0	0	2	0,001
HOJANCHA	0	0,0000	0	0	5	0,003
HOJANCHA	0	0	0	0	1	0,0005
MONTE ROMO	0	0	0	0	0	0
PUERTO CARRILLO	0	0	0	0	4	0,0025
HUACAS	0	0	0	0	0	0
HEREDIA	32	0,0143	47	429	97	924,326
HEREDIA	17	0,00175	24	88	29	0,0942
MERCEDES	0	0	0	0	3	0,0015
SAN FRANCISCO	12	0,009	19	320	48	0,199
ULLOA	3	0,0035	4	21	17	924,031
VARABLANCA	0	0	0	0	0	0

Cantón Distrito	Cocaína eventos	Cocaína kg	Crack eventos	Crack piedras	Marihuana eventos	Marihuana kg
BARVA	3	0,0010	1	3	21	0,097
BARVA	0	0	0	0	4	0,017
SAN PEDRO	1	0,00025	0	0	7	0,0155
SAN PABLO	0	0	0	0	2	0,0065
SAN ROQUE	0	0	0	0	0	0
SANTA LUCÍA	0	0	1	3	2	0,0452
SAN JOSÉ DE LA MONTAÑA	2	0,00075	0	0	6	0,0125
SANTO DOMINGO	1	0,0003	2	128	10	0,062
SANTO DOMINGO	1	0,00025	1	8	9	0,0601
SAN VICENTE	0	0	0	0	1	0,0015
SAN MIGUEL	0	0	0	0	0	0
PARACITO	0	0	0	0	0	0
SANTO TOMÁS	0	0	0	0	0	0
SANTA ROSA	0	0	1	120	0	0
TURES	0	0	0	0	0	0
PARÁ	0	0	0	0	0	0
SANTA BARBARA	1	0,0018	3	20	15	0,041
SANTA BÁRBARA	0	0	2	10	4	0,01565
SAN PEDRO	0	0	0	0	2	0,0067
SAN JUAN	0	0	0	0	0	0
JESÚS	0	0	1	10	7	0,0075
SANTO DOMINGO	1	0,00175	0	0	2	0,0115
PURABÁ	0	0	0	0	0	0
SAN RAFAEL	3	0,0030	6	119	25	0,213
SAN RAFAEL	0	0	1	7	6	0,1521
SAN JOSECITO	3	0,003	4	55	3	0,0197
SANTIAGO	0	0	1	57	2	0,001
ÁNGELES	0	0	0	0	13	0,0223
CONCEPCIÓN	0	0	0	0	1	0,0175
SAN ISIDRO	3	0,0023	4	22	17	0,035
SAN ISIDRO	2	0,002	4	22	7	0,01055
SAN JOSÉ	1	0,00025	0	0	5	0,0065
CONCEPCIÓN	0	0	0	0	4	0,0179
SAN FRANCISCO	0	0	0	0	1	0,0005
BELEN	7	0,0023	16	18	17	0,016
SAN ANTONIO	0	0	9	17	9	0,0086
LA RIBERA	7	0,0023	7	1	8	0,0076
LA ASUNCIÓN	0	0	0	0	0	0

Cantón Distrito	Cocaína eventos	Cocaína kg	Crack eventos	Crack piedras	Marihuana eventos	Marihuana kg
FLORES	0	0,0000	2	14	11	0,008
SAN JOAQUÍN	0	0	0	0	3	0,002
BARRANTES	0	0	0	0	1	0,0005
LLORENTE	0	0	2	14	7	0,0055
SAN PABLO	3	0,0053	3	15	13	0,069
SAN PABLO	3	0,00525	3	15	13	0,0692
RINCÓN DE SABANILLA	0	0	0	0	0	0
SARAPIQUI	3	0,0008	8	100	27	0,112
PUERTO VIEJO	1	0,0003	7	85	8	0,0485
LA VIRGEN	0	0	0	0	2	0,001
LAS HORQUETAS	2	0,0005	1	15	17	0,062
LLANURAS DEL GASPAR	0	0	0	0	0	0
CUREÑA	0	0	0	0	0	0
LIMON	21	0,1128	13	325	134	4,170
LIMÓN	20	0,02275	11	171	117	0,79515
VALLE DE LA ESTRELLA	0	0	0	0	5	0,0225
RÍO BLANCO	1	0,09	2	154	6	3,339
MATAMA	0	0	0	0	6	0,01305
POCOCI	3	0,0030	9	172	26	0,176
GUÁPILES	1	0,00125	2	21	10	0,113
JIMÉNEZ	1	0,0015	1	28	6	0,037
RITA	0	0	3	64	3	0,012
ROXANA	1	0,00025	1	26	1	0,0035
CARIARI	0	0	2	33	3	0,0085
COLORADO	0	0	0	0	3	0,00205
LA COLONIA	0	0	0	0	0	0
SIQUIRES	5	0,0030	13	111	24	0,176
SIQUIRES	4	0,00175	9	75	14	0,11905
PACUARITO	0	0	1	6	1	0,039
FLORIDA	0	0	1	5	6	0,00955
GERMANIA	0	0	0	0	0	0
EL CAIRO	1	0,00125	1	4	2	0,001
LA ALEGRÍA	0	0	1	21	1	0,0075
TALAMANCA	10	0,1510	13	94	74	0,073
BRATSI	0	0	3	25	13	0,0071
SIXAOLA	0	0	4	9	10	0,01125
CAHUITA	10	0,151	6	60	51	0,05505
TELIRE	0	0	0	0	0	0

Cantón Distrito	Cocaína eventos	Cocaína kg	Crack eventos	Crack piedras	Marihuana eventos	Marihuana kg
MATINA	4	0,0050	2	289	13	1,866
MATINA	0	0	0	0	3	1,848
BATÁN	2	0,001	1	19	6	0,00615
CARRANDI	2	0,004	1	270	4	0,012
GUACIMO	1	0,0050	4	76	14	0,469
GUÁCIMO	1	0,005	1	1	7	0,3055
MERCEDES	0	0	0	0	1	0,01
POCORA	0	0	1	14	4	0,15
RÍO JIMÉNES	0	0	2	61	1	0,0025
DUACARÍ	0	0	0	0	1	0,0005
PUNTARENAS	49	1060,0238	71	757	279	0,346
PUNTARENAS	41	1060,01475	50	352	223	0,26385
PITAHAYA	0	0	0	0	0	0
CHOMES	2	0,0005	12	318	7	0,0035
LEPANTO	0	0	0	0	0	0
PAQUERA	0	0	1	2	0	0
MANZANILLO	0	0	2	8	3	0,003
GUACIMAL	0	0	0	0	0	0
BARRANCA	1	0,00225	3	55	7	0,0165
MONTE VERDE	0	0	0	0	6	0,0145
ISLA DEL COCO	0	0	0	0	0	0
CÓBANO	2	0,0005	1	14	18	0,0115
CHACARITA	1	0,00275	1	6	2	0,0015
CHIRA	0	0	0	0	3	0,00155
ACAPULCO	0	0	0	0	1	0,001
EL ROBLE	2	0,003	1	3	9	0,0295
ARANCIBIA	0	0	0	0	0	0
ESPARZA	1	0,0003	3	27	23	0,044
ESPÍRITU SANTO	0	0	1	2	16	0,033
SAN JUAN GRANDE	1	0,00025	1	6	5	0,009
MACACONA	0	0	0	0	2	0,002
SAN RAFAEL	0	0	0	0	0	0
SAN JERÓNIMO	0	0	1	19	0	0
CALDERA	0	0	0	0	0	0

Cantón Distrito	Cocaína eventos	Cocaína kg	Crack eventos	Crack piedras	Marihuana eventos	Marihuana kg
BUENOS AIRES	1	0,0013	15	28	46	0,064
BUENOS AIRES	1	0,00125	15	28	43	0,0612
VOLCÁN	0	0	0	0	0	0
POTRERO GRANDE	0	0	0	0	0	0
BORUCA	0	0	0	0	0	0
PILAS	0	0	0	0	0	0
COLINAS	0	0	0	0	0	0
CHÁNGUENA	0	0	0	0	0	0
BIOLLEY	0	0	0	0	1	0,0005
BRUNKA	0	0	0	0	2	0,002
MONTES DE ORO	0	0,0000	4	63	9	0,009
MIRAMAR	0	0	4	63	5	0,0045
LA UNIÓN	0	0	0	0	0	0
SAN ISIDRO	0	0	0	0	4	0,004
OSA	22	0,0519	1	1	42	0,148
PUERTO CORTÉS	0	0	0	0	5	0,0025
PALMAR	0	0	1	1	5	0,0025
SIERPE	0	0	0	0	0	0
BAHÍA BALLENA	22	0,0519	0	0	30	0,14195
PIEDRAS BLANCAS	0	0	0	0	2	0,001
BAHÍA DRAKE	0	0	0	0	0	0
AGUIRRE	2	0,0010	4	5	32	0,047
QUEPOS	2	0,001	4	5	32	0,0471
SAVEGRE	0	0	0	0	0	0
NARANJITO	0	0	0	0	0	0
GOLFITO	7	367,0045	6	94	25	5,358
GOLFITO	3	346,003	1	17	8	0,01055
PUERTO JIMÉNEZ	3	0,0015	2	7	11	5,33055
GUAYCARÁ	1	21	3	70	5	0,01655
PAVÓN	0	0	0	0	1	0,0005
COTO BRUS	3	0,0088	1	5	14	0,010
SAN VITO	2	0,00075	1	5	9	0,0055
SABALITO	1	0,008	0	0	5	0,0045
AGUABUENA	0	0	0	0	0	0
LIMONCITO	0	0	0	0	0	0
PITTIER	0	0	0	0	0	0
GUTIERREZ BROWN	0	0	0	0	0	0

Cantón Distrito	Cocaína eventos	Cocaína kg	Crack eventos	Crack piedras	Marihuana eventos	Marihuana kg
PARRITA	3	0,0008	7	13	19	0,042
PARRITA	3	0,00075	7	13	19	0,0418
CORREDORES	8	2,0048	4	21	43	0,119
CORREDOR	5	0,004	0	0	17	0,01205
LA CUESTA	2	0,00075	0	0	7	0,02568
CANOAS	1	2	4	21	18	0,08069
LAUREL	0	0	0	0	1	0,0005
GARABITO	54	0,0405	43	255	90	0,177
JACÓ	54	0,0405	43	255	81	0,1570
TÁRCOLES	0	0	0	0	9	0,0195
SAN JOSE	168	73,1996	207	7203	766	1,873
EL CARMEN	11	0,009	20	464	143	0,2053
MERCED	21	73,063	57	1244	66	0,1214
HOSPITAL	36	0,027	26	166	139	0,2619
CATEDRAL	32	0,017	21	251	155	0,2043
ZAPOTE	0	0,000	2	92	19	0,0486
SAN FRANCISCO DE DOS RÍOS	0	0,000	0	0	4	0,0150
URUCA	11	0,018	19	187	52	0,0755
MATA REDONDA	3	0,005	3	6	42	0,0796
PAVAS	16	0,013	11	158	47	0,0841
HATILLO	31	0,046	36	4527	65	0,4923
SAN SEBASTIÁN	7	0,004	12	108	34	0,2851
ESCAZU	3	0,0008	10	257	54	14,042
ESCAZÚ	1	0,00025	5	22	9	0,0332
SAN ANTONIO	1	0,00025	5	235	32	0,081
SAN RAFAEL	1	0,00025	0	0	13	13,9275
DESAMPARADOS	26	0,0303	27	307	98	0,320
DESAMPARADOS	5	0,0025	4	47	26	0,090
SAN MIGUEL	6	0,0080	6	52	24	0,064
SAN JUAN DE DIOS	3	0,003	4	120	14	0,052
SAN RAFAEL ARRIBA	4	0,0083	1	5	3	0,022
SAN ANTONIO	0	0	0	0	0	0,000
FRAILES	0	0	0	0	0	0,000
PATARRÁ	0	0	0	0	0	0,000
SAN CRISTOBAL	0	0	0	0	0	0,000
ROSARIO	0	0	0	0	0	0,000
DAMAS	0	0	2	11	7	0,009
SAN RAFAEL ABAJO	3	0,00325	2	6	7	0,027
GRAVILIAS	0	0	0	0	2	0,001

Cantón Distrito	Cocaína eventos	Cocaína kg	Crack eventos	Crack piedras	Marihuana eventos	Marihuana kg
LOS GUIDO	5	0,00525	8	66	15	0,057
PURISCAL	1	0,0003	3	3	15	0,024
SANTIAGO	1	0,00025	2	2	11	0,0125
MERCEDES SUR	0	0	0	0	0	0
BARBACOAS	0	0	0	0	1	0,0005
GRIFO ALTO	0	0	0	0	0	0
SAN RAFAEL	0	0	0	0	0	0
CANDELARITA	0	0	0	0	0	0
DESAMPARADITOS	0	0	0	0	0	0
SAN ANTONIO	0	0,0000	1	1	2	0,00811
CHIRES	0	0	0	0	1	0,0025
TARRAZU	3	0,0015	2	14	2	0,002
SAN MARCOS	3	0,0015	1	1	0	0,0000
SAN LORENZO	0	0	1	13	2	0,0015
SAN CARLOS	0	0	0	0	0	0
ASERRI	9	0,0033	9	156	75	0,193
ASERRÍ	5	0,002	4	32	43	0,0613
TARBACA	0	0	0	0	9	0,032
VUELTA DE JORCO	1	0,0003	1	22	8	0,01955
SAN GABRIEL	1	0,00025	0	0	4	0,006
LEGUA	0	0	0	0	0	0
MONTERREY	0	0	0	0	0	0,0000
SALITRILLOS	2	0,0008	4	102	11	0,07455
MORA	2	0,0005	0	0	32	0,1083
COLÓN	0	0,0000	0	0	28	0,0589
GUAYABO	1	0,00025	0	0	0	0
TABARCIA	1	0,00025	0	0	3	0,0489
PIEDRAS NEGRAS	0	0	0	0	0	0
PICAGRES	0	0	0	0	1	0,0005
JARIS	0	0	0	0	0	0
QUITIRRISI	0	0	0	0	0	0
GOICOECHEA	13	0,0955	24	1122	46	0,174
GUADALUPE	2	0,0015	3	10	13	0,0175
SAN FRANCISCO	0	0	0	0	0	0,0000
CALLE BLANCOS	3	0,0855	2	672	6	0,1165
MATA DE PLÁTANO	2	0,0005	4	8	9	0,00655
IPÍS	1	0,00175	3	67	2	0,006
RANCHO REDONDO	0	0	0	0	0	0
PURRAL	5	0,00625	12	365	16	0,0272

Cantón Distrito	Cocaína eventos	Cocaína kg	Crack eventos	Crack piedras	Marihuana eventos	Marihuana kg
SANTA ANA	4	0,002	10	18	122	1,080
SANTA ANA	2	0,0005	0	0	23	0,0434
SALITRAL	0	0,0000	0	0	25	0,0157
POZOS	2	0,0010	8	10	45	0,1146
URUCA	0	0	1	2	18	0,0532
PIEADADES	0	0,0000	1	6	6	0,0035
BRASIL	0	0,0000	0	0	5	0,8495
ALAJUELITA	10	0,0173	17	412	83	0,399
ALAJUELITA	4	0,0045	4	7	17	0,0405
SAN JOSECITO	1	0,0005	0	0	6	0,0353
SAN ANTONIO	0	0	1	6	0	0
CONCEPCIÓN	4	0,0118	6	352	34	0,27009
SAN FELIPE	1	0,0005	6	47	26	0,0536
VAZQUEZ DE CORONADO	7	0,0030	9	28	26	0,077
SAN ISIDRO	3	0,0008	5	20	15	0,031
SAN RAFAEL	1	0,00075	0	0	0	0
DULCE NOMBRE DE JESÚS	1	0,001	0	0	2	0,0030
PATALILLO	1	0,00025	2	2	7	0,0375
CASCAJAL	1	0,0003	2	6	2	0,005
ACOSTA	2	0,0005	2	4	37	0,038
SAN IGNACIO	0	0	2	4	27	0,03005
GUAITIL	0	0	0	0	0	0
PALMICHAL	2	0,0005	0	0	8	0,00629
CANGREJAL	0	0	0	0	1	0,0005
SABANILLAS	0	0	0	0	1	0,0015
TIBAS	5	0,0223	9	185	54	0,074
SAN JUAN	1	0,0095	1	21	14	0,0131
CINCO ESQUINAS	0	0	2	67	11	0,019
ANSELMO LLORENTE	0	0	0	0	3	0,003
LEÓN XIII	3	0,0125	6	97	21	0,03105
COLIMA	1	0,00025	0	0	5	0,008
MORAVIA	2	0,0020	6	62	27	0,066
SAN VICENTE	1	0,00175	4	52	20	0,0315
SAN JERÓNIMO	1	0,00025	0	0	5	0,0305
LA TRINIDAD	0	0	2	10	2	0,0035
MONTES DE OCA	11	0,0125	6	17	188	0,185
SAN PEDRO	11	0,0125	6	17	167	0,1576
SABANILLA	0	0	0	0	6	0,004
MERCEDES	0	0	0	0	2	0,0015
SAN RAFAEL	0	0,0000	0	0	13	0,022

Cantón Distrito	Cocaína eventos	Cocaína kg	Crack eventos	Crack piedras	Marihuana eventos	Marihuana kg
TURRUBARES	0	0,0000	0	0	11	0,018
SAN PABLO	0	0	0	0	7	0,0035
SAN PEDRO	0	0	0	0	0	0
SAN JUAN DE MATA	0	0	0	0	3	0,0135
SAN LUIS	0	0	0	0	1	0,0005
CARARA	0	0	0	0	0	0
DOTA	1	0,0003	2	7	6	0,002
SANTA MARÍA	1	0,00025	2	7	6	0,0021
JARDÍN	0	0	0	0	0	0
COPEY	0	0	0	0	0	0
CURRIDABAT	2	0,0020	11	151	40	0,039
CURRIDABAT	0	0	7	49	21	0,01815
GRANADILLA	0	0	0	0	4	0,007
SÁNCHEZ	0	0	0	0	3	0,003
TIRRASES	2	0,002	4	102	12	0,01055
PEREZ ZELEDON	4	0,0010	32	103	85	0,055
SAN ISIDRO DE EL GENERAL	1	0,0003	31	101	73	0,04815
EL GENERAL	0	0	0	0	1	0,0005
DANIEL FLORES	3	0,0008	1	2	9	0,005
RIVAS	0	0	0	0	2	0,001
SAN PEDRO	0	0	0	0	0	0
PLATANARES	0	0	0	0	0	0
PEJIBAYE	0	0	0	0	0	0
CAJÓN	0	0,0000	0	0	0	0
BARÚ	0	0	0	0	0	0
RÍO NUEVO	0	0	0	0	0	0
PÁRAMO	0	0	0	0	0	0
LEON CORTES CASTRO	4	0,0085	0	0	11	0,028
SAN PABLO	3	0,00625	0	0	6	0,0175
SAN ANDRÉS	0	0	0	0	0	0
LLANO BONITO	0	0	0	0	0	0
SAN ISIDRO	0	0	0	0	0	0
SANTA CRUZ	0	0	0	0	1	0,0005
SAN ANTONIO	1	0,00225	0	0	4	0,0097
No indica	0	0,00	0	0	0	0

El total de eventos de decomisos de drogas no corresponde a la sumatoria de decomisos de cada sustancia en particular, por cuanto que en un determinado evento puede registrarse el hallazgo de dos o más sustancias, mismas que se contabilizan de manera individual para cada tipo de droga pero como un solo evento en el global general.

Fuente: Policía de Control de Drogas (PCD) Ministerio de Seguridad Pública, Oficina de Planes y Operaciones (OIJ) e INEC

Las tasas se reportan por cada 100 mil habitantes para cada mes en particular.

Procesado por:

Carlos García Vargas

Estadístico

cgarcía@icd.go.cr

Editado por :

Beatriz Murillo Paz

bmurillo@icd.go.cr

©2018

Unidad de Información y Estadística Nacional sobre
Drogas / Observatorio Costarricense sobre Drogas

infodrogas@icd.go.cr

Más información en

<http://www.icd.go.cr>

