

Unidad de Información y Estadística Nacional sobre Drogas

BOLETÍN ESTADÍSTICO

**Primer Trimestre
2014**



Agradecemos el aporte especial de:

- Dirección de Inteligencia Policial (DIPOL). Ministerio de Seguridad Pública
- Policía de Control de Drogas (PCD). Ministerio de Seguridad Pública
- Unidad de Análisis Criminal. Oficina de Planes y Operaciones. Organismo de Investigación Judicial (OIJ).
- Sección de Química Analítica, Departamento de Ciencias Forenses. Organismo de Investigación Judicial (OIJ).
- Servicio de Emergencias 911

Presentación

El primer trimestre del 2014 le ha permitido a nuestras fuerzas del orden cosechar esfuerzos ya que los decomisos de marihuana del primer trimestre 2014 aumentaron un 363% respecto al mismo período del año anterior. Dicho aumento obedece principalmente al esfuerzo del trimestre realizado por OIJ quién fue responsable del 93% de los decomisos de dicha droga para el período en cuestión. Los decomisos de cocaína cayeron casi un 50% en relación al primer trimestre del 2013, es importante mencionar que este rubro puede variar de forma importante según sean los decomisos de la PCD y del OIJ quienes en conjunto suelen aportar más del 90% de la droga decomisada y cuya labor es resultado de horas de inteligencia policial que no siempre se concretan en un período específico para hacer una comparación justa de esfuerzos. Lo que sí develan los decomisos de estas drogas es la importancia del país para su trasiego al norte, especialmente los Estados Unidos con quienes deberíamos impulsar una colaboración aún mayor de la que actualmente se tiene ya que el fruto de los esfuerzos nacionales dan por resultado una disminución en la oferta de droga que tiene por meta los consumidores en dicho país.

La Fuerza Pública de nuestro país debería ser fortalecida aún más ya que su trabajo preventivo está sumamente relacionado con el consumidor de crack que vemos en las calles, sí; a los llamados “piedrerillos” que prácticamente están destinados al vicio por los pocos recursos que el estado destina a su tratamiento y rehabilitación. Los decomisos de crack aumentaron en el período analizado un 5% lo que pone de relieve la importancia del esfuerzo de la Fuerza Pública que responde por el 68% de estos decomisos.

EL boletín contiene información muy básica pero importante de monitorear por la población en general, les invito a ser parte de la auditoría social que debe existir en nuestro país en relación a este tema donde el seguimiento de las estadísticas es indispensable para reclamar políticas públicas que respondan a la realidad por encima de las ocurrencias.

Andrés Rodríguez Pérez
Jefe Unidad de Información y Estadística Nacional sobre Drogas
Instituto Costarricense Sobre Drogas
Ministerio de la Presidencia

Decomisos de Droga

Costa Rica

Cantidad decomisada según mes por tipo de droga y de sustancia química controlada

Enero - Marzo 2014

| Mes | Cocaína (Kg) | Crack piedras* | Plantas de Cannabis | Marihuana picadura (Kg) | Hachís**** (kg) | Heroína (kg) | Extasis dosis** | LSD dosis*** |
|--------------------|----------------|-----------------|---------------------|-------------------------|-----------------|--------------|-----------------|--------------|
| I Trimestre | 3.177,3 | 44.170,7 | 96.730,0 | 1.741,1 | 1,0 | 0,0 | 43,0 | 45,0 |
| Enero | 1.232,0 | 16.561 | 93.725 | 54,0 | 0,0 | 0,0 | 8 | 0 |
| Febrero | 1.063,5 | 13.995 | 192 | 21,5 | 1,0 | 0,0 | 20 | 45 |
| Marzo | 881,8 | 13.615 | 2.813 | 1.665,6 | 0,0 | 0,0 | 15 | 0 |
| TOTAL | 3.177,3 | 44.170,7 | 96.730,0 | 1.741,1 | 1,0 | 0,0 | 43,0 | 45,0 |

Fuente: Información proporcionada por Ministerio de Seguridad Pública (D.I.P.O.L.), Policía de Control de Drogas (PCD) y Oficina de Planes y Operaciones del OIJ

Elaboración propia. Unidad de Información y Estadística Nacional sobre Drogas

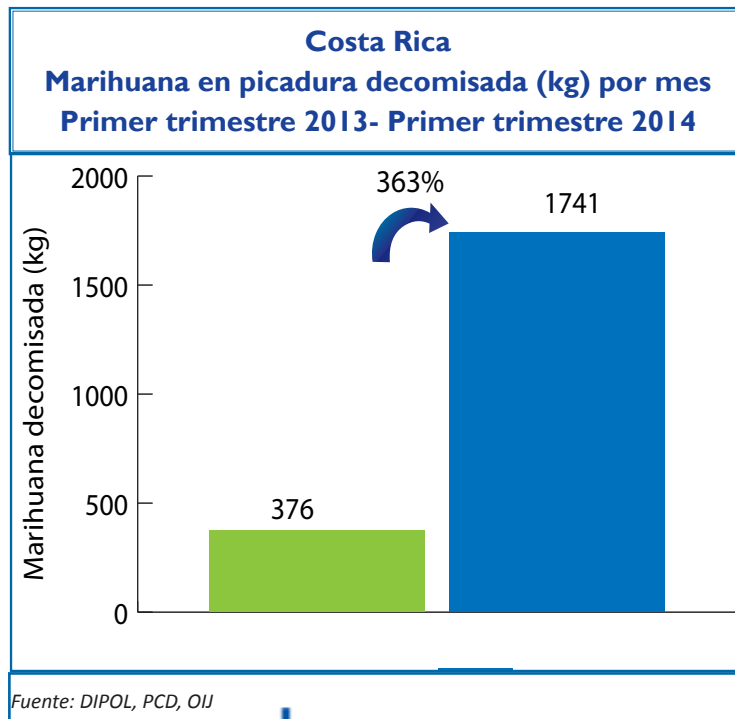
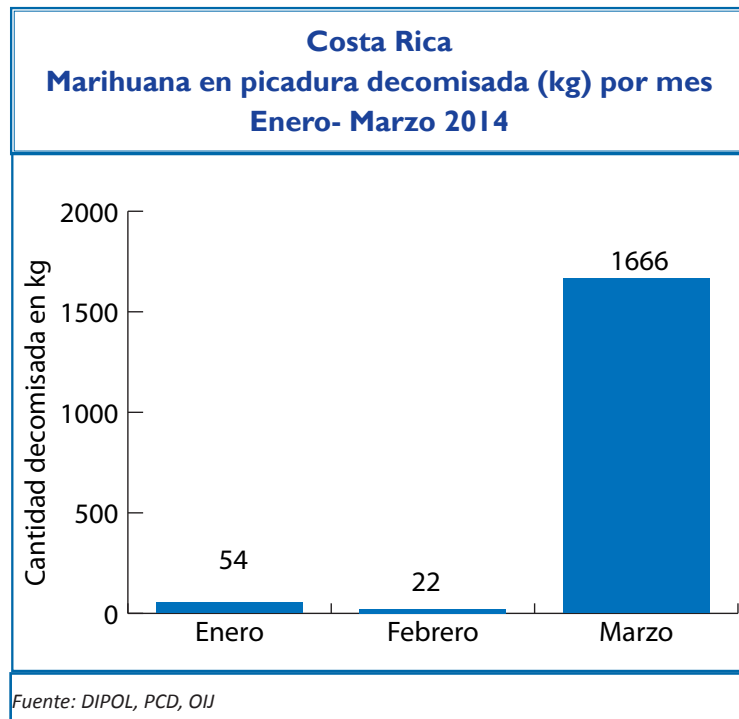
* una piedra de crack pesa aproximadamente 0,15 g

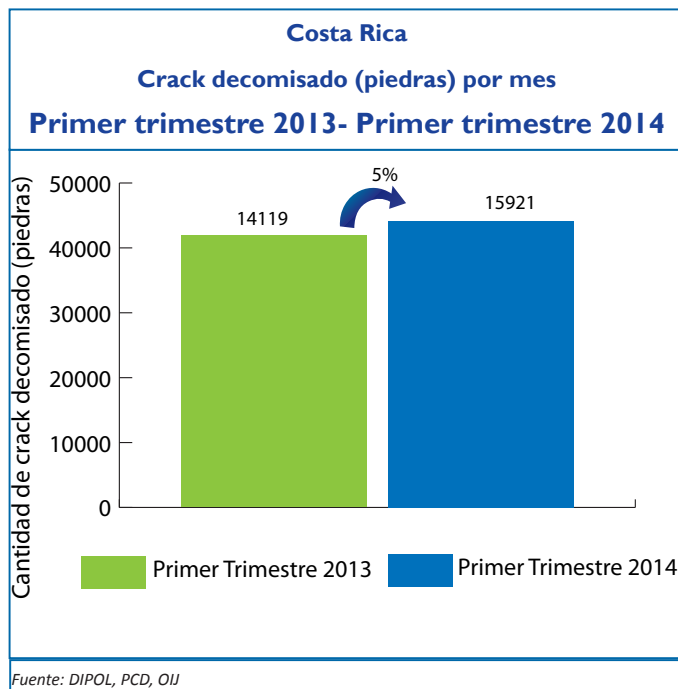
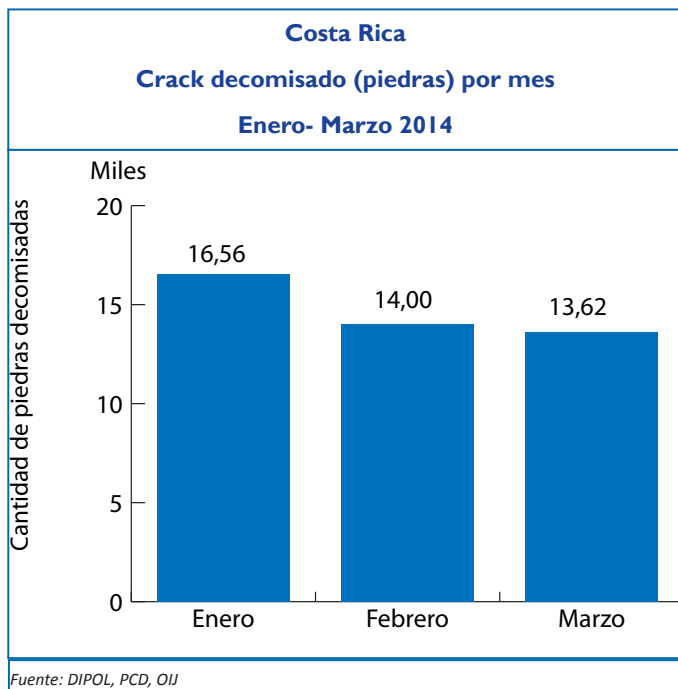
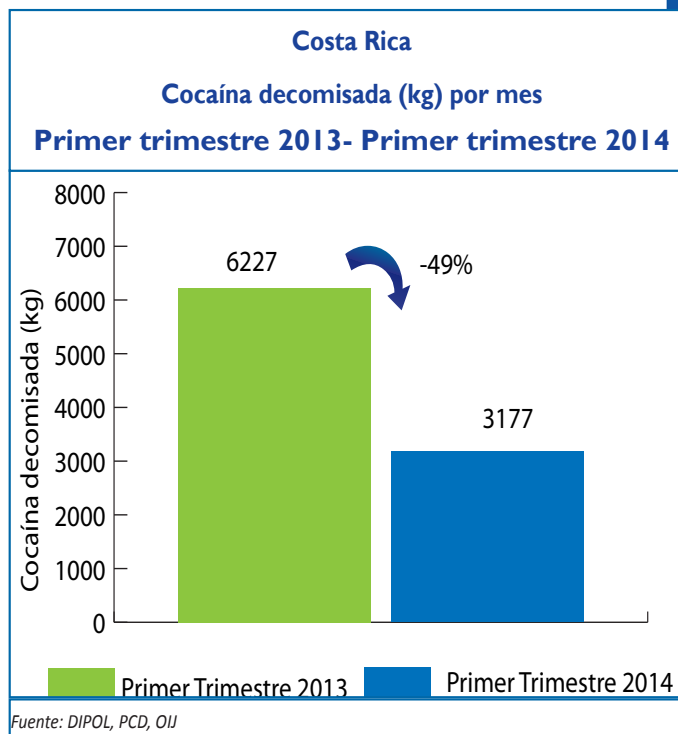
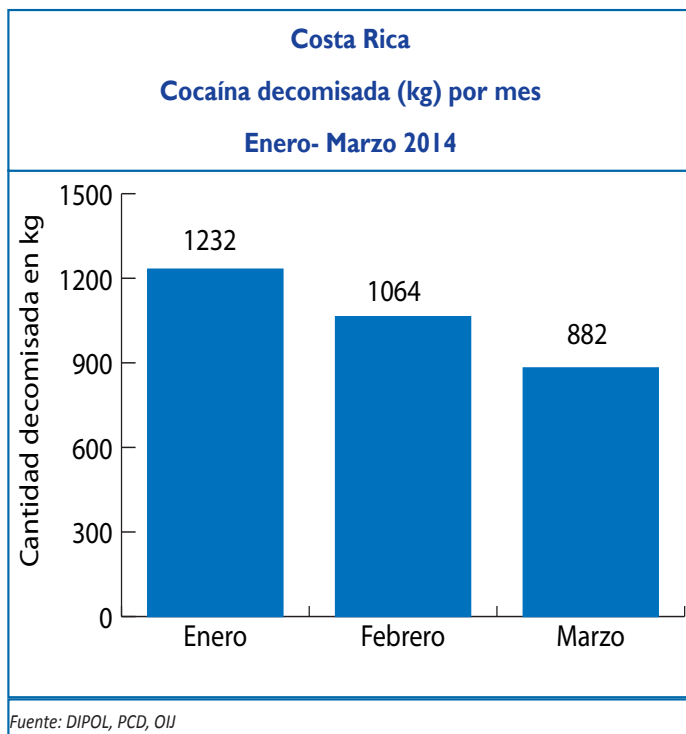
** Cada dosis equivale a una tableta

*** Equivale a una dosis de LSD

**** Hachís: Resina de Cannabis: que contiene de 2% a 10% de THC (Tetrahidrocannabinol)

Nota: Datos sujetos a variación por parte de las fuentes primarias





Costa Rica
Cantidad decomisada según año por tipo de droga
1990 - 2014¹

| Año | Cocaína (Kg) | Crack piedras* | Plantas de Cannabis | Marihuana picadura (Kg) | Hachís**** (kg) | Heroína (kg) | Extasis dosis** | LSD dosis*** |
|-------------------|--------------|----------------|---------------------|-------------------------|-----------------|--------------|-----------------|--------------|
| 1990 | 848,51 | 0 | 235.425 | 148,1 | 0,0 | 0,0 | 0 | 0 |
| 1991 | 366,60 | 171 | 328.534 | 59,2 | 0,0 | 0,0 | 0 | 0 |
| 1992 | 1.754,00 | 8.901 | 665.147 | 32,4 | 0,0 | 6,6 | 0 | 0 |
| 1993 | 534,60 | 11.421 | 453.893 | 3.789,0 | 0,0 | 1,8 | 0 | 0 |
| 1994 | 1.383,60 | 12.241 | 203.965 | 141,6 | 0,0 | 19,3 | 0 | 0 |
| 1995 | 477,11 | 24.400 | 402.040 | 1.123,0 | 0,0 | 11,3 | 0 | 0 |
| 1996 | 1.993,01 | 33.936 | 110.002 | 451,7 | 0,0 | 17,7 | 0 | 0 |
| 1997 | 7.857,50 | 52.170 | 176.117 | 533,1 | 0,0 | 25,5 | 0 | 0 |
| 1998 | 7.387,14 | 52.247 | 733.089 | 469,3 | 0,0 | 13,6 | 0 | 0 |
| 1999 | 1.998,72 | 56.514 | 2.153.645 | 1.693,6 | 0,0 | 2,4 | 0 | 0 |
| 2000 | 5.870,73 | 64.998 | 2.048.421 | 1.140,1 | 0,0 | 7,8 | 195 | 1.046 |
| 2001 | 1.749,00 | 58.948 | 1.906.454 | 2.887,0 | 0,0 | 20,3 | 557 | 277 |
| 2002 | 2.995,00 | 100.381 | 1.235.119 | 728,8 | 0,0 | 61,8 | 83 | 0 |
| 2003 | 4.291,90 | 80.579 | 981.168 | 1.779,3 | 0,0 | 121,3 | 1.341 | 0 |
| 2004 | 4.544,84 | 85.393 | 551.388 | 2.967,1 | 0,0 | 68,1 | 1.622 | 0 |
| 2005 | 7.029,69 | 134.540 | 1.269.060 | 1.583,8 | 0,0 | 50,7 | 138 | 0 |
| 2006 | 23.330,37 | 179.080 | 661.087 | 2.454,0 | 0,0 | 87,7 | 5.968 | 0 |
| 2007 | 32.435,10 | 135.691 | 2.328.560 | 4.786,4 | 1,5 | 16,7 | 19.021 | 0 |
| 2008 | 16.167,57 | 201.097 | 1.421.873 | 4.809,0 | 0,00 | 94,3 | 346 | 117 |
| 2009 | 20.887,3 | 209.043 | 1.992.214 | 2.064,3 | 0,001 | 17,1 | 416 | 0 |
| 2010 | 11.265,7 | 198.943 | 2.054.190 | 575,9 | 0,300 | 109,5 | 374 | 0 |
| 2011 | 8.952,9 | 162.030 | 1.489.259 | 1.582,2 | 0,0 | 4,6 | 19.183 | 16 |
| 2012 | 15.596,1 | 156.812 | 965.320 | 3.070,5 | 0,0 | 13,0 | 293 | 5 |
| 2013 | 20.458,4 | 164.534 | 1.461.747 | 4.123,4 | 0,0 | 4,0 | 12.342 | 851 |
| 2014 ¹ | 3.177,3 | 44.170,7 | 96.730,0 | 1.741,1 | 1,0 | 0,0 | 43,0 | 45,0 |

Fuente: Información proporcionada por Ministerio de Seguridad Pública (D.A.T.I.), Policía de Control de Drogas y Oficina de Planes y Operaciones del OIJ

Elaboración propia. Unidad de Información y Estadística Nacional sobre Drogas

* una piedra de crack pesa aproximadamente 0,15 g

** Cada dosis equivale a una tableta

***Equivale a una dosis de LSD

Nota: Datos sujetos a variación por parte de las fuentes primarias

Se han decomisado también en el 2011 un total de 2398 cajetas de crack y 65 unidades de clonitrato de tramadol

¹ Datos preliminares al 31 de marzo 2014

Personas detenidas por tráfico de drogas

Costa Rica
Personas detenidas por tráfico de drogas según mes y nacionalidad
Enero - Marzo 2014

| Mes | Nacionales | Extranjeros | Total |
|--------------|------------|-------------|------------|
| Enero | 74 | 17 | 91 |
| Febrero | 118 | 10 | 128 |
| Marzo | 110 | 18 | 128 |
| Total | 302 | 45 | 347 |

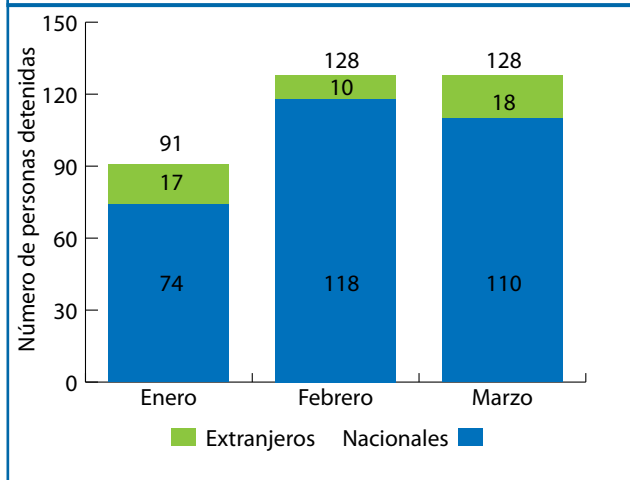
Fuente: Policía de Control de Drogas (PCD) y Oficina de Planes y Operaciones (OIJ)

Costa Rica
Personas detenidas por tráfico de drogas según mes por sexo
Enero - Marzo 2014

| Mes | Masculino | Femenino | Total |
|--------------|------------|-----------|------------|
| Enero | 77 | 14 | 91 |
| Febrero | 103 | 25 | 128 |
| Marzo | 107 | 21 | 128 |
| Total | 287 | 60 | 347 |

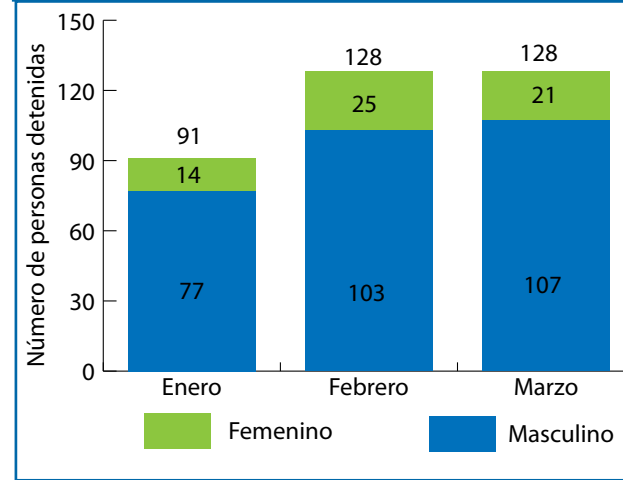
Fuente: Policía de Control de Drogas (PCD) y Oficina de Planes y Operaciones (OIJ)

Costa Rica
Personas detenidas por tráfico de drogas según mes y nacionalidad
Enero - Marzo 2014



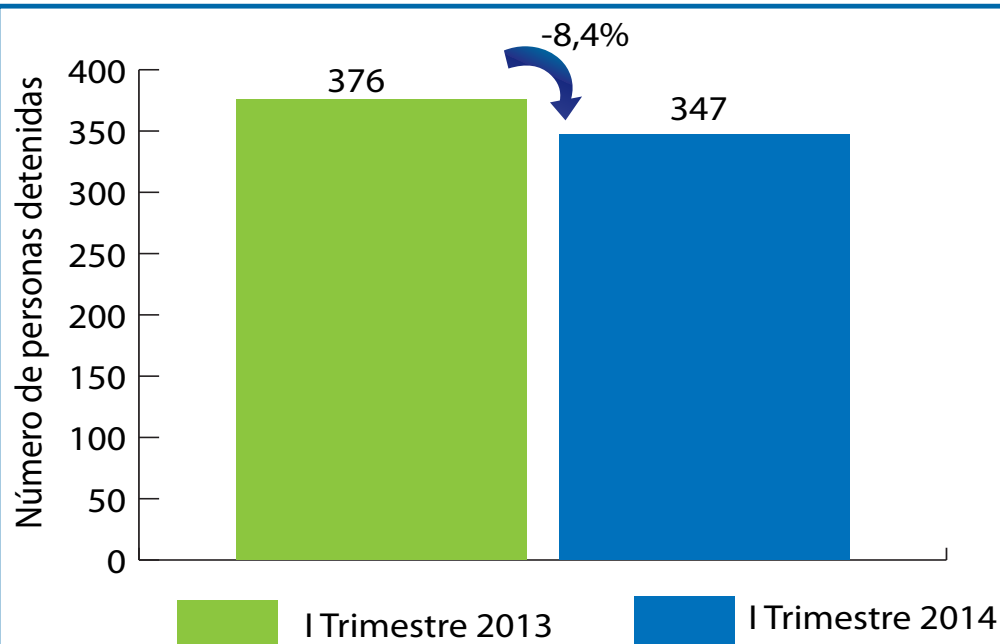
Fuente: Policía de Control de Drogas (PCD) y Oficina de Planes y Operaciones (OIJ)

Costa Rica
Personas detenidas por tráfico de drogas según mes por sexo
Enero - Marzo 2014



Fuente: Policía de Control de Drogas (PCD) y Oficina de Planes y Operaciones (OIJ)

Costa Rica
Personas detenidas por tráfico de drogas
Primer trimestre 2013- Primer trimestre 2014



Fuente: Policía de Control de Drogas (PCD) y Oficina de Planes y Operaciones (OIJ)

Armas de fuego decomisadas

Costa Rica

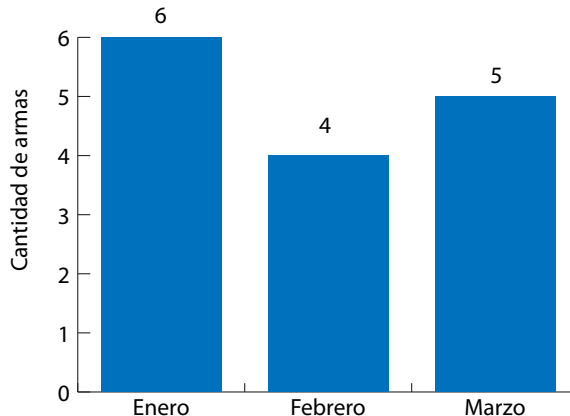
Armas de fuego decomisadas, vinculadas al narcotráfico Enero - Marzo 2014

| Mes | Cantidad | Variación absoluta | Variación % |
|---------|----------|--------------------|-------------|
| Enero | 6 | - | - |
| Febrero | 4 | -2 | -33,3 |
| Marzo | 5 | 1 | 25,0 |

Fuente: Policía de Control de Drogas (PCD) Ministerio de Seguridad Pública

Costa Rica

Armas de fuego decomisadas, vinculadas al narcotráfico Enero - Marzo 2014

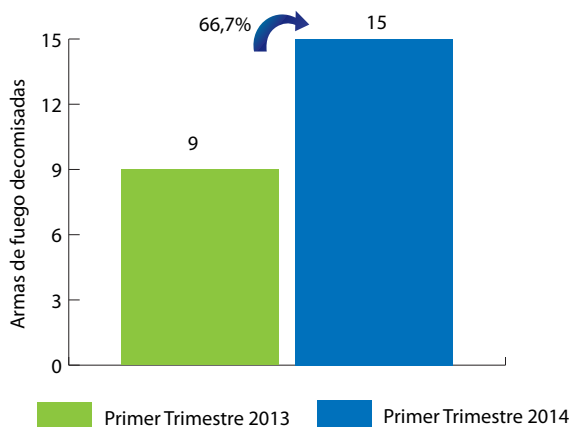


Fuente: Policía de Control de Drogas (PCD) y Oficina de Planes y Operaciones (OIJ)

Costa Rica

Armas de fuego decomisadas, vinculadas al narcotráfico

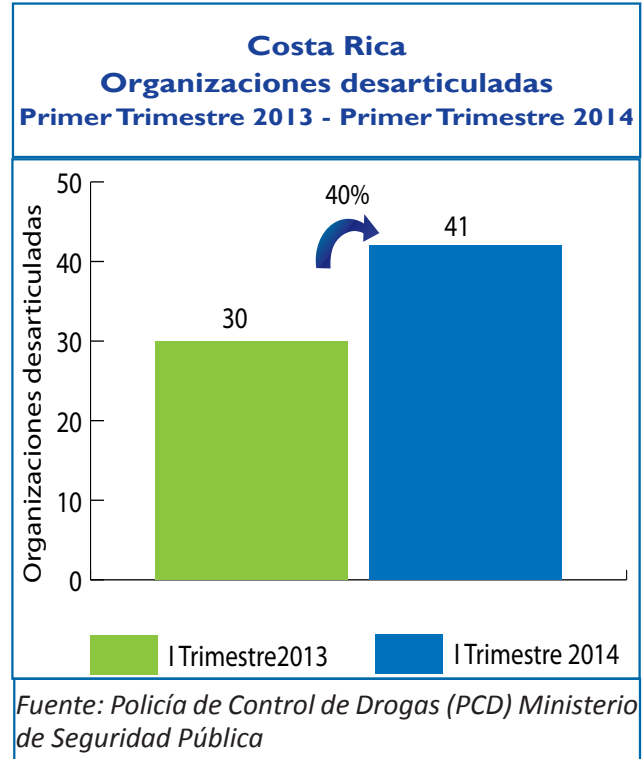
Primer trimestre 2013- Primer trimestre 2014



Fuente: Policía de Control de Drogas (PCD) y Oficina de Planes y Operaciones (OIJ)

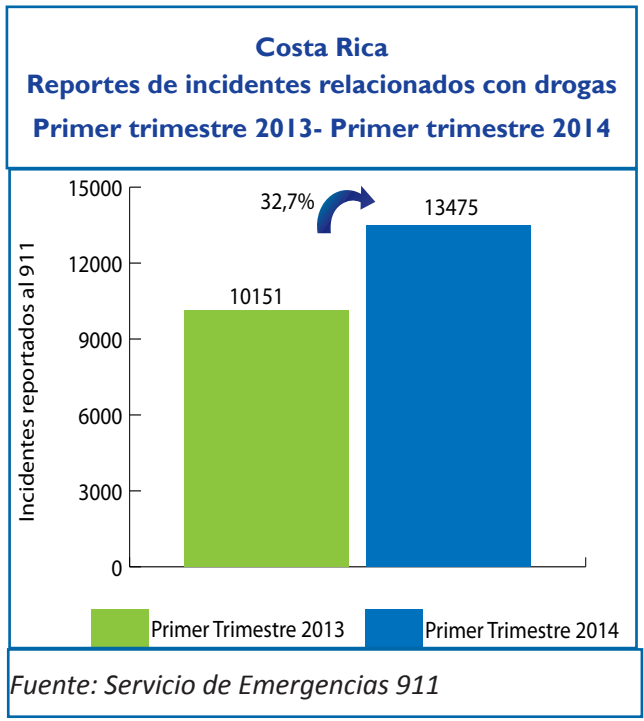
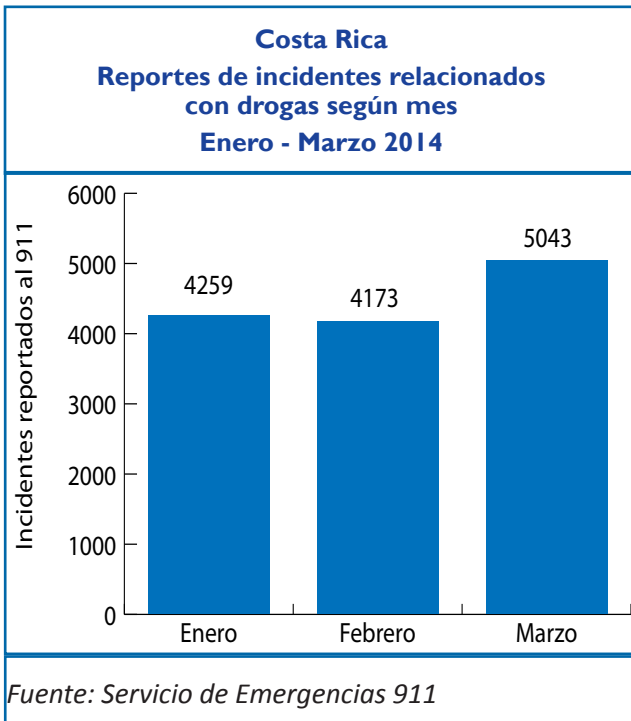


Organizaciones desarticuladas



Servicio de emergencias 911: reportes relacionados con drogas

Los reportes se relacionan con incidentes que se refieren a venta, consumo, transporte y almacenamiento. Se incluyen denuncias de hechos ya ocurridos como aquellos en proceso.



Datos de Análisis Forenses

Costa Rica Otras sustancias psicoactivas sometidas a fiscalización detectadas en el Laboratorio de Química Analítica de Ciencias Forense Enero a Marzo 2014

| Sustancia | Nombre Corto | Molécula | Trimestre en que se detectó |
|-------------|--------------|--------------------------------------------------------------------|-----------------------------|
| Piperazinas | BZP, TFMPP | 1 Benzilpiperazina y 1-(3-Trifluorometilfenil) piperazina (mezcla) | I- 2014 |
| Piperazinas | pFFP | 1-(p-fluorofenil)piperazina | I- 2014 |
| Piperazinas | BZP, TFMPP | mezcla de piperazinas | I- 2014 |
| Ketamina | | Ketamina | I- 2014 |

Fuente: Laboratorio de Ciencias Forenses. OIJ

Costa Rica Drogas decomisadas Pureza de drogas en polvo analizada Enero a Marzo 2014

| Tipo de Droga | No. Muestras analizadas | Límite cuartil inferior | Mediana | Límite cuartil superior |
|---------------|-------------------------|-------------------------|---------|-------------------------|
| Cocaína* | 51 | 63,50 | 74,75 | 82,95 |

Fuente: Laboratorio de Ciencias Forenses. OIJ

*se utilizan las cifras del análisis

Costa Rica Drogas decomisadas Análisis de Comprimidos y Tabletas Enero a Marzo 2014

| Tipo de Droga | No. Comprimidos analizados | Peso promedio (mg) |
|-----------------------|----------------------------|--------------------|
| Pseudoefedrina | 260 | 189,73 |
| Éxtasis (Tabletas) | 1 | 220,00 |
| Éxtasis (envoltorios) | 1 | 70,00 |

Fuente: Laboratorio de Ciencias Forenses. OIJ

Procesado por:

Carlos García Vargas

Estadístico

cgarcía@icd.go.cr

Editado por :

Beatriz Murillo Paz

bmurillo@icd.go.cr

©2014

Unidad de Información y Estadística Nacional sobre
Drogas / Observatorio Costarricense sobre Drogas

infodrogas@icd.go.cr

Más información en

<http://www.icd.go.cr>